

SCHLUSSBERICHT

über die Prüfung des Jahresabschlusses
zum 31.12.2022

der Stadt Vetschau/Spreewald

AZ. 14.51.05_2022
Calau, 15. Januar 2025

INHALTSVERZEICHNIS

1 PRÜFUNGS-AUFTRAG UND ZUSTÄNDIGKEIT	3
2 GEGENSTAND DER PRÜFUNG	3
3 ZIEL UND UMFANG DER PRÜFUNG	3
4 DURCHFÜHRUNG DER PRÜFUNG	4
5 FESTSTELLUNGEN DES WIRTSCHAFTSPRÜFERS	5
6 EIGENE FESTSTELLUNGEN DER PRÜFUNGSBEHÖRDE	5
7 SCHLUSSBEMERKUNGEN	6

Anlage

Prüfungsbericht des Wirtschaftsprüfers vom 15.01.2025

Jahresabschluss Stadt Vetschau/Spreewald 2022



Landkreis Oberspreewald-Lausitz, Dubinaweg 1, 01968 Senftenberg
Dezernat IV Digitalisierung, Personal und Recht
Rechts- und Rechnungsprüfungsamt
Sachgebiet Rechnungsprüfung
rpa@osl-online.de

1 PRÜFUNGSauftrag UND ZUSTÄNDIGKEIT

Der gesetzliche Prüfungsauftrag für das Rechnungsprüfungsamt des Landkreises Oberspreewald – Lausitz als zuständige Prüfungsbehörde ergibt sich aus § 102 Abs. 1 i.V.m. § 101 Abs. 2 BbgKVerf.

Gemäß § 102 Abs. 2 Satz 1 BbgKVerf bediente sich das Rechnungsprüfungsamt zur Durchführung der Jahresabschlussprüfung eines Wirtschaftsprüfers.

Der Vertrag über die Prüfung des Entwurfs des Jahresabschlusses zwischen dem Landkreis Oberspreewald – Lausitz (Auftraggeber), der WP Langner Kommunale Beratung und Prüfung im Land Brandenburg (Auftragnehmer) sowie der Stadt Vetschau/Spreewald (Prüfungspflichtiger) wurde am 26.09.2024/23.09.2024/17.09.2024 unterzeichnet.

Bei der Prüfung des Jahresabschlusses bleibt das Rechnungsprüfungsamt auch bei Einbindung eines Wirtschaftsprüfers bzw. einer Wirtschaftsprüfungsgesellschaft Verfahrensführer. Das Rechnungsprüfungsamt muss nach § 103 Abs. 2 BbgKVerf einen eigenen Prüfungsbericht erstellen. Es kann dabei das Prüfungsergebnis des Wirtschaftsprüfers übernehmen oder ein eigenes, gegebenenfalls abweichendes Prüfungsergebnis feststellen (Ministerium des Innern des Landes Brandenburg, Schreiben vom 31.08.2010, Gesch.Z.: III/2.3).

2 GEGENSTAND DER PRÜFUNG

Gegenstand der Prüfung bildete der Entwurf des Jahresabschlusses zum 31.12.2022 der Stadt Vetschau/Spreewald bestehend aus:

- der Ergebnisrechnung für das Haushaltsjahr vom 01.01. bis 31.12.2022
- der Finanzrechnung für das Haushaltsjahr vom 01.01. bis 31.12.2022
- den Teilrechnungen
- der Bilanz zum 31.12.2022
- dem Rechenschaftsbericht und
- den Anlagen

welcher zum 28.11.2024 durch die Kämmerin der Stadt Vetschau/Spreewald aufgestellt wurde.

Zum Entwurf des Jahresabschlusses der Stadt Vetschau/Spreewald lag dem Rechnungsprüfungsamt das schriftliche Ergebnis der Prüfung des Wirtschaftsprüfers einschließlich dem Bestätigungsvermerk vom 15.01.2025 vor.

3 ZIEL UND UMFANG DER PRÜFUNG

Die Prüfung erstreckt sich nach § 104 Abs. 1 und 2 BbgKVerf darauf, ob die gesetzlichen und die sie ergänzenden ortsrechtlichen Vorschriften eingehalten worden sind. Es ist auch zu prüfen, ob Risiken, die die stetige Aufgabenerfüllung und die Haushaltswirtschaft der Gemeinde gefährden, zutreffend dargestellt sind.

Insbesondere ist der Jahresabschluss daraufhin zu prüfen, ob

1. der Haushaltsplan eingehalten ist,
2. die Ergebnis-, Finanz- und Teilrechnungen sowie die Bilanz ein zutreffendes Bild über die tatsächlichen Verhältnisse der Vermögens-, Schulden- Ertrags- und Finanzlage unter Beachtung der Grundsätze ordnungsgemäßer Buchführung vermitteln,

3. die gesetzlichen und satzungsmäßigen Vorschriften bei der Verwendung von Erträgen, Einzahlungen, Aufwendungen und Auszahlungen sowie bei der Verwaltung und des Nachweises des Inventars eingehalten worden sind und
4. der Rechenschaftsbericht im Einklang mit dem Jahresabschluss steht und eine zutreffende Vorstellung von der Lage der Gemeinde abbildet.

Die Buchführung ist ebenfalls zu prüfen. Die Entscheidungen und Verwaltungsvorgänge aus übertragenen Aufgaben mit erheblicher finanzieller Bedeutung sind einzubeziehen, auch wenn die Zahlungsvorgänge durch den Träger der Aufgabe selbst vorgenommen werden.

Der beauftragte Wirtschaftsprüfer legte den Umfang der Prüfung unter Beachtung eines risikoorientierten Prüfungsansatzes fest.

4 DURCHFÜHRUNG DER PRÜFUNG

Die Prüfung erfolgte im Zeitraum September 2024 bis Dezember 2024.

Gegenstand der Prüfung waren die Buchführung, der Jahresabschluss zum 31.12.2022 einschließlich Anhang sowie die Einhaltung der einschlägigen gesetzlichen Vorschriften zur Rechnungslegung und der die ergänzenden Bestimmungen.

Die Prüfung und Berichterstattung sollten nach den Vorschriften der §§ 103 und 104 BbgKVerf erfolgen. Folgende nachstehende gesetzliche Vorgaben waren zu prüfen. Es galt die Kommunalverfassung des Landes Brandenburg vom 18.12.2007 zuletzt geändert durch Art.1 des Gesetzes vom 19. Juni 2019.

1. das Verfahren zum Erlass der Haushaltssatzung (§ 67 BbgKVerf) sowie ggf. der Nachtragssatzung (§ 68 BbgKVerf) einschließlich der Bekanntmachung und ggf. der Genehmigung durch die Kommunalaufsichtsbehörde
2. die Einhaltung des Haushaltsplanes
3. die Prüfung der Ergebnis-, Finanz- und Teilrechnungen sowie der Bilanz
4. die Einhaltung der gesetzlichen und satzungsmäßigen Vorschriften bei der Verwendung von Erträgen, Einzahlungen, Aufwendungen und Auszahlungen
5. die Ordnungsmäßigkeit der Verwaltung und des Nachweises des Inventars
6. die Vollständigkeit des Rechenschaftsberichtes einschließlich der Darstellung von Risiken, welche die stetige Aufgabenerfüllung und die Haushaltswirtschaft der Gemeinde gefährden
7. die Ordnungsmäßigkeit der Buchführung
8. die Entscheidungen der Verwaltungsvorgänge aus übertragenen Aufgaben mit erheblicher finanzieller Bedeutung
9. die Vollständigkeit des Jahresabschlusses (§ 82 Abs. 1 BbgKVerf) sowie das verwaltungsinterne Verfahren zur Aufstellung des Jahresabschlusses einschließlich vorhandener Regelungen
10. die Einhaltung möglicher Auflagen der Kommunalaufsichtsbehörde zur Haushaltsführung aus der Haushaltsgenehmigung
11. die Ausgestaltung des internen Kontrollsystems mit Empfehlungen zu dessen Optimierung
12. die Einhaltung der unterjährigen Berichtspflichten (§ 29 KomHKV)
13. durchgeführte unterjährige Prüfungen Dritter

Das Abschlussgespräch fand am 19.12.2024 bei der Stadt Vetschau/Spreewald statt.

Jeweils in elektronischer Form erhielt das Rechnungsprüfungsamt einen Entwurf (1. Leseexemplar vom 23.12.2024) des Prüfberichtes des beauftragten Wirtschaftsprüfers und einen endgültigen Bericht vom 15.01.2025.

Abgeschlossen ist die Prüfung mit Erstellung des Schlussberichtes durch das Rechnungsprüfungsamt mit Datum vom 15.01.2025.

5 FESTSTELLUNGEN DES WIRTSCHAFTSPRÜFERS

Nach Beurteilung der bei der Prüfung gewonnenen Erkenntnisse kommt der Wirtschaftsprüfer zu dem Ergebnis, dass der Jahresabschluss den gemeinderechtlichen Regelungen des Landes Brandenburg sowie den ergänzenden Landesbestimmungen entspricht und unter Beachtung der Grundsätze ordnungsmäßiger Buchführung ein den tatsächlichen Verhältnissen entsprechendes Bild der Vermögens-, Finanz- und Ertragslage der Stadt Vetschau/Spreewald vermittelt.

Der Rechenschaftsbericht steht in Einklang mit dem Jahresabschluss, vermittelt ein zutreffendes Bild von der Lage der Stadt und stellt die Chancen und Risiken der zukünftigen Entwicklung zutreffend dar.

Wesentliche Sachverhalte, die zur Einschränkung des Gesamtergebnisses geführt hätten, wurden nicht festgestellt.

Die Prüfung führte zu keinen Einwendungen.

Nach abschließendem Ergebnis der Prüfung des Jahresabschlusses zum 31.12.2022 erteilte der beauftragte Wirtschaftsprüfer der Stadt Vetschau/Spreewald unter dem Datum vom 15.01.2025 einen uneingeschränkten Bestätigungsvermerk.

6 EIGENE FESTSTELLUNGEN DER PRÜFUNGSBEHÖRDE

Die Ergebnisrechnung weist zum 31.12.2022 ein Gesamtergebnis i. H. v. 1.296 TEUR und die Finanzrechnung zum 31.12.2022 einen Bestand an Zahlungsmitteln i. H. v. 7.845 TEUR aus. Der Saldo aus laufender Verwaltungstätigkeit (1.861 TEUR) reicht aus, um die Tilgung von laufenden Krediten aus Investitionen (124 TEUR) zu decken.

Der Rechnungsprüfung liegt der Jahresabschluss 2022 bestehend aus:

- der Ergebnisrechnung
- der Finanzrechnung
- den Teilrechnungen
- der Bilanz
- dem Rechenschaftsbericht
- und die Anlagen mit dem Anhang, die Anlagenübersicht, die Forderungsübersicht und die Verbindlichkeitenübersicht sowie dem Beteiligungsbericht.

Diese zur Verfügung stehenden Unterlagen wurden inhaltlich auf Plausibilität geprüft.

Anhand der Informationen und Erläuterungen im Abschlussgespräch und der nachgewiesenen Unterlagenabforderungen des Wirtschaftsprüfers konnte sich die Rechnungsprüfung über die im Prüfvermerk festgehaltenen Prüfungsergebnisse informieren.

Weitere Prüfungshandlungen erfolgten durch die Rechnungsprüfung nicht, da keine Anhaltspunkte für Verstöße gegen gesetzliche Vorschriften vorliegen.

Durch die Rechnungsprüfung werden keine eigenen Prüfungsfeststellungen zum Jahresabschluss 2022 vorgenommen.

7 SCHLUSSBEMERKUNGEN

Der geprüfte Jahresabschluss zum 31.12.2022 stellt nach Auffassung des Rechnungsprüfungsamtes des Landkreises Oberspreewald-Lausitz und unter Berücksichtigung des Prüfungsergebnisses des Wirtschaftsprüfers die tatsächliche Vermögens-, Ertrags- und Finanzlage der Stadt Vetschau/Spreewald dar.

Das Rechnungsprüfungsamt empfiehlt der Stadtverordnetenversammlung den geprüften Jahresabschluss zum 31.12.2022 zu beschließen.

Das Rechnungsprüfungsamt schlägt der Stadtverordnetenversammlung im Ergebnis der Prüfung die Entlastung des Bürgermeisters für den Jahresabschluss 2022 nach § 80 Abs. 4 Satz BbgKVerf vor.

Auf die Bekanntmachungs- und Vorlageverpflichtungen gemäß § 80 Abs. 5 BbgKVerf weist das Rechnungsprüfungsamt abschließend hin.

Calau, den 15.01.2025



Schuster

Sachgebietsleiterin Rechnungsprüfungsamt

WP Langner
Kommunale Beratung und Prüfung im Land Brandenburg
Wilhelm-Hauff-Straße 10
12159 Berlin

Prüfungsbericht

Stadt Vetschau/Spreewald

Jahresabschluss zum 31. Dezember 2022

Stadt Vetschau/Spreewald

Inhaltsverzeichnis	Seite
A. Prüfungsauftrag und Unabhängigkeitsbestätigung.....	3
I. Prüfungsauftrag.....	3
II. Bestätigung der Unabhängigkeit.....	4
B. Grundsätzliche Feststellungen.....	5
I. Stellungnahme zur Lagebeurteilung der Kämmerin	5
II. Entwicklungsbeeinträchtigende Tatsachen im Sinne des § 321 Abs. 1 Satz 2 HGB.....	6
III. Wesentliche Sachverhalte die zur Einschränkung des Gesamtergebnisses geführt haben	6
IV. Sachverhalte die für die Steuerung und Überwachung der Verwaltung von Bedeutung sind	6
C. Rechtsgrundlagen	8
D. Gegenstand, Art und Umfang der Prüfung.....	9
I. Allgemeines.....	9
II. Prüfungsinhalte	12
1. Prüfungsstrategie und Prüfung des internen Kontrollsystems.....	12
2. Prüfungsschwerpunkte.....	13
3. Bestandsnachweise und Bestätigungen Dritter	13
4. Verwertung von Arbeitsergebnissen sowie Untersuchungen von Sachverständigen.....	14
5. Prüfungserschwernisse bzw. Prüfungshemmnisse.....	14
6. Vollständigkeitserklärung, Auskünfte und Nachweise.....	14
E. Feststellungen und Erläuterungen zur Rechnungslegung.....	15
I. Ordnungsmäßigkeit der Rechnungslegung.....	15
1. Korrekturen der Eröffnungsbilanz zum 01. Januar 2011.....	15
2. Haushaltssatzung für die Haushaltsjahre 2022 und 2023.....	15
3. Nachtragshaushaltssatzungen 2022 und 2023.....	15

Stadt Vetschau/Spreewald

4.	Planfortschreibung 2022.....	16
5.	Unterjähriger Plan-Ist-Vergleich 2022.....	16
6.	Übertragungen von Aufwands-/ Auszahlungsermächtigungen.....	16
7.	Buchführung und weitere geprüfte Unterlagen	17
8.	Prozess der Jahresabschlussaufstellung.....	17
9.	Jahresabschluss zum 31. Dezember 2022 nebst Anlagen	18
10.	Teilrechnungen	19
11.	Verwaltungsvorgänge zu übertragenen Aufgaben	19
12.	Prüfungen durch Dritte	19
II.	Gesamtaussage zum Jahresabschluss 31. Dezember 2022.....	20
III.	Wesentliche Bewertungsgrundlagen.....	20
IV.	Sachverhaltsgestaltende Maßnahmen.....	20
F.	Kennzahlen	21
I.	Bilanzielle Kennzahlen zur Liquiditätsbeurteilung	21
1.	Deckungsgrade	21
2.	Liquiditätsgrade	22
3.	Effektivverschuldung	22
4.	Working Capital.....	22
II.	Bilanzielle Kennzahlen zur Vermögens- und Kapitalstruktur	23
1.	Intensitätskennzahlen.....	23
2.	Kapitalstrukturkennzahlen	23
3.	Zusätzliches Haftungsrisiko.....	24
G.	Zusammenfassendes Prüfungsergebnis.....	25

Stadt Vetschau/Spreewald

Anlagenverzeichnis

Allgemeine Auftragsbedingungen für Wirtschaftsprüferinnen, Wirtschaftsprüfer und
Wirtschaftsprüfungsgesellschaften zum 01. Januar 2024

Stadt Vetschau/Spreewald

Abkürzungsverzeichnis

Abs.	Absatz
aRAP	aktiver Rechnungsabgrenzungsposten
ATZ	Altersteilzeit
BbgKVerf	Kommunalverfassung des Landes Brandenburg
BewertL Bbg	Leitfaden zur Bewertung und Bilanzierung des kommunalen Vermögens und der kommunalen Verbindlichkeiten des Landes Brandenburg
BSI	Bundesamt für Sicherheit in der Informationstechnik
d.h.	das heißt
DHH	Doppelhaushalt
EK	Eigenkapital
FK	Fremdkapital
Ford.	Forderung(en)
GbR	Gesellschaft bürgerlichen Rechts
GmbH	Gesellschaft mit beschränkter Haftung
GoB	Grundsätze ordnungsgemäßer Buchführung
HGB	Handelsgesetzbuch
HKR	Haushalts-, Kassen- und Rechnungssysteme
IDW	Institut der Wirtschaftsprüfer in Deutschland e.V., Düsseldorf
KomHKV	Kommunale Haushalts- und Kassenverordnung
krzf.	kurzfristig
lgf.	langfristig
MIK	Ministerium des Innern und für Kommunales Brandenburg
Nr.	Nummer
pRAP	passiver Rechnungsabgrenzungsposten
PS	Prüfungsstandard des IDW
RPA	Rechnungsprüfungsamt des Landkreises Oberspreewald-Lausitz
RSt	Rückstellung(en)
SoPo	Sonderposten
SVV	Stadtverordnetenversammlung der Stadt Vetschau/Spreewald
T	Tausend
UV	Umlaufvermögen
VB	Verbindlichkeit(en)
VB aus L&L	Verbindlichkeiten aus Lieferungen und Leistungen
VB gg KI	Verbindlichkeiten gegenüber Kreditinstituten
VV Produkt- und Kontenrahmen	Verwaltungsvorschriften über die produktorientierte Gliederung der Haushaltspläne, die Kontierung der kommunalen Bilanzen und der Ergebnis- und Finanzhaushalte sowie über die Verwendung verbindlicher Muster zur Kommunalen Haushalts- und Kassenverordnung

Stadt Vetschau/Spreewald

WIBA "Weg in die Basis-Absicherung"

Hinweis: Aus rechentechnischen Gründen können in Erörterungsteilen, Tabellen, Übersichten und bei Verweisen Rundungsdifferenzen zu den sich mathematisch exakt ergebenden Werten (Geldeinheiten, Prozentangaben usw.) auftreten.

A. Prüfungsauftrag und Unabhängigkeitsbestätigung

I. Prüfungsauftrag

Auf der Grundlage des § 102 Abs. 2 BbgKVerf bedient sich der Landkreis zur Durchführung der Prüfung des Jahresabschlusses der Stadt Vetschau/Spreewald zum 31. Dezember 2022 einer Wirtschaftsprüfungsgesellschaft. Die Gesamtverantwortung bei der Einbeziehung von Wirtschaftsprüfungsgesellschaften in die Prüfung der Jahresabschlüsse verbleibt beim Rechnungsprüfungsamt (RPA) des Landkreises Oberspreewald - Lausitz.

Der Landrat des Landkreises Oberspreewald - Lausitz hat uns mit Vertrag vom 26. September 2024/23. September 2024/17. September 2024 den Auftrag erteilt, den Entwurf des Jahresabschlusses zum 31. Dezember 2022 der

Stadt Vetschau/Spreewald

(im Folgenden auch kurz "Stadt" genannt)

unter Einbeziehung der zugrunde liegenden Buchführung sowie die dazugehörigen Anlagen für das Haushaltsjahr 2022 gemäß § 102 Abs. 1 Satz 2 Nr. 1 BbgKVerf i.V.m. § 104 BbgKVerf zu prüfen.

Für die Durchführung des Auftrages und unsere Verantwortlichkeit sind, auch im Verhältnis zu Dritten, die diesem Bericht beigefügten **Allgemeinen Auftragsbedingungen** für Wirtschaftsprüferinnen, Wirtschaftsprüfer und Wirtschaftsprüfungsgesellschaften vom 01. Januar 2024 vereinbart.

Über Art und Umfang sowie über das Ergebnis unserer Prüfung erstatten wir diesen Bericht sinngemäß nach den Grundsätzen des **IDW PS 450**, dem der von uns geprüfte Entwurf des Jahresabschlusses nicht als Anlage beigefügt ist. Hintergrund dieser Verfahrensweise ist, dass unser Bericht seinem Zweck nach, allein auf die Unterrichtung des Rechnungsprüfungsamtes gerichtet ist und daher von einer separaten Veröffentlichung abzusehen ist. Die Gesamtverantwortung für die Prüfung verbleibt beim Rechnungsprüfungsamt des Landkreises Oberspreewald - Lausitz als Auftraggeber. Dieses erstellt einen eigenen Prüfungsbericht unter

Einbeziehung unseres Prüfungsberichtes als Anlage und formuliert den Vorschlag zur Beschlussfassung durch die SVV der Stadt Vetschau/Spreewald.

Der Jahresabschluss zum 31. Dezember 2022 der Stadt Vetschau/Spreewald mit Stand vom 29. Januar 2024 (Entwurf nach § 82 Abs. 3 BbgKVerf) wurde uns im Rahmen der Beauftragung im September 2024 durch die Kämmerin der Stadt Vetschau/Spreewald überreicht.

II. Bestätigung der Unabhängigkeit

Wir **bestätigen** gemäß § 321 Abs. 4a HGB, dass wir bei unserer Prüfung des Jahresabschlusses zum 31. Dezember 2022 die anwendbaren Vorschriften zur **Unabhängigkeit** beachtet haben.

B. Grundsätzliche Feststellungen

I. Stellungnahme zur Lagebeurteilung der Kämmerin

Ein wesentlicher Bestandteil des Jahresabschlusses ist nach § 82 BbgKVerf der **Rechenschaftsbericht**. In diesem sind nach § 59 KomHKV der Verlauf der Haushaltswirtschaft und die Lage der Stadt so darzustellen, dass ein den tatsächlichen Verhältnissen entsprechendes Bild vermittelt wird. Dabei sind:

- die wichtigen Ergebnisse des Jahresabschlusses und
- erhebliche Abweichungen der Jahresergebnisse gegenüber den Haushaltsansätzen zu erläutern,
- eine Bewertung der Abschlussrechnungen vorzunehmen,
- Vorgänge von besonderer Bedeutung, die nach dem Schluss des Haushaltsjahres eingetreten sind und
- zu erwartende mögliche Risiken von besonderer Bedeutung

darzustellen.

Nach **unserer Einschätzung** und den aus der Prüfung **gewonnenen Erkenntnisse** steht der Rechenschaftsbericht grundsätzlich **im Einklang** mit dem **Jahresabschluss**.

Wir möchten an dieser Stelle die folgende Textpassage unter 6. Kennzahlen des Jahresabschlusses und Einschätzung der Finanz- und Ertragslage unter Berücksichtigung bestehender Risiken des Rechenschaftsberichtes 2022 auf Seite 349 hervorheben:

„Das Jahresergebnis 2022 weist zwar ein positives Ergebnis in Höhe von 1.296.402,32 € aus, berücksichtigt man aber die Ermächtigungsübertragungen in das Jahr 2023 und die sehr hohe Steuernachzahlung eines Gewerbetreibenden in Höhe von 2 Mio. €, welche in der Form für die folgenden Jahre nicht zu erwarten ist, so würde das Jahresergebnis bei einem Fehlbetrag in Höhe von 1,4 Mio.€ liegen und es zeichnet sich eine negative Entwicklung ab.“

Insbesondere vor diesem Hintergrund **ist weiterhin auch auf eine ausreichende** (angemessene) **Liquiditätsplanung zu achten** [§ 76 BbgKVerf (Sicherstellung der Zahlungsfähigkeit)].

II. Entwicklungsbeeinträchtigende Tatsachen im Sinne des § 321 Abs. 1 Satz 2 HGB

Gemäß § 321 Abs. 1 Satz 2 HGB ist über Tatsachen, die den Bestand der Stadt **gefährden** oder deren Entwicklung wesentlich **beeinträchtigen** können, zu berichten.

Zum Zeitpunkt der Prüfung ergeben sich **keine Hinweise auf Tatsachen**, die den Bestand der Stadt gefährden.

Bezüglich möglicher Risiken verweisen wir auf die Ausführungen im Rechenschaftsbericht unter 6. Kennzahlen des Jahresabschlusses und Einschätzung der Finanz- und Ertragslage unter Berücksichtigung bestehender Risiken; hier **insbesondere die Seiten 348 bis 351a des Rechenschaftsberichtes**.

III. Wesentliche Sachverhalte die zur Einschränkung des Gesamtergebnisses geführt haben

Im Rahmen unserer Prüfung haben wir **keine** diesbezüglichen Sachverhalte festgestellt.

IV. Sachverhalte die für die Steuerung und Überwachung der Verwaltung von Bedeutung sind

Gemäß § 82 Abs. 4 BbgKVerf hat die SVV über den geprüften Jahresabschluss bis spätestens zum 31. Dezember des auf das Haushaltsjahr folgenden Jahres zu beschließen. Dieser Beschluss hätte somit bis zum 31. Dezember 2023 erfolgen müssen. Die Stadt ist jedoch bestrebt, die Abschlusserstellungsprozesse weiter zu optimieren, um das Ziel, künftige Jahresabschlüsse innerhalb der gesetzlich vorgesehenen Frist vorzulegen, zu erreichen.

Im Rahmen unserer Prüfung lag der Schwerpunkt unserer Betrachtungsweise auf dem Design des internen Kontrollsystems (IKS) der Stadt. Wir haben dessen Aufbau und Wirksamkeit im Rahmen unseres risikoorientierten Prüfungsansatzes in wesentlichen Teilbereichen einer kritischen Würdigung unterzogen. Für die (zukünftige) Ausgestaltung (Aufrechterhaltung) eines **angemessenen und wirksamen internen Kontrollsystems (IKS)** sollten aufgrund unserer Erkenntnisse insbesondere die folgenden Sachverhalte einer Betrachtung (Evaluierung) unterzogen werden:

- Die **abschließende Überarbeitung und Verabschiedung einer umfassenden Dienstanweisung zum Finanzwesen** gemäß § 44 KomHKV vorzusehen.
- Die Einführung eines **DV-gestützten Vertragsregisters** abzuschließen.
- Die Ausarbeitung und den **Erlass einer IT-Richtlinie** gemäß den Empfehlungen des Bundesamtes für Sicherheit in der Informationstechnik (BSI). Um Kommunen bei der systematischen Umsetzung von Informationssicherheitsmaßnahmen zu unterstützen und die Risiken von Cybervorfällen zu minimieren, hat das BSI im Jahr 2023 das Konzept der Einstiegsstufe "**Weg in die Basis-Absicherung**" (**WiBA**) entwickelt. Mitte April 2024 hat das BSI die Aktualisierung der WiBA-Checklisten auf das IT-Grundschutz-Profil „Basis-Absicherung Kommunalverwaltung“ abgeschlossen und veröffentlicht.
- Die **zentrale Erfassung/Ablage** der dezentral vorgenommenen **Wirtschaftlichkeitsberechnungen** der Fachbereiche vorzusehen sowie die **Kennzahlen** des DHH 2024/2025 für die folgenden Jahresabschlüsse fortzuschreiben.
 - *In § 15 Abs. 1 KomHKV (neue Fassung ab dem 01. Januar 2025) werden die Maßgaben für Investitionen dahingehend geregelt, dass bevor Investitionen von erheblicher Bedeutung veranschlagt werden, zumindest durch einen Vergleich der Anschaffungs- oder Herstellungskosten und der Folgekosten die wirtschaftlichste Lösung ermittelt werden. Die Unterlagen sollten bereits grundsätzlich vor Beginn der Maßnahme vorliegen. Die Grenze der Erheblichkeit kann durch die SVV bestimmt und kann in der Haushaltssatzung geregelt werden.*
 - Insbesondere vor dem Hintergrund des Schreibens der Kommunalaufsicht vom 04. Januar 2022 zur Haushaltssatzung der Stadt für die Haushaltsjahre 2022/2023 sollten die im Rahmen der Haushaltssatzung der Stadt für 2024/2025 vorgesehenen Kennzahlen im Sinne des § 14 Abs. 3 KomHKV in den künftigen Jahresabschlüssen fortgeschrieben werden.
- Unter Berücksichtigung der **Grundsätze der Wirtschaftlichkeit und Wesentlichkeit** sollte im Rahmen der zukünftigen Aufstellung von Jahresabschlüssen grundsätzlich die Einholung von Rechtsanwaltsbestätigungen und Steuerberatungsbestätigungen in Betracht gezogen werden.

C. Rechtsgrundlagen

Die **Aufstellung** des **Entwurfes** des Jahresabschlusses der Stadt mit seinen Anlagen liegt gemäß § 82 Abs. 3 BbgKVerf in der Verantwortung der Kämmerin der Stadt. Der Entwurf des Jahresabschlusses ist **nach der Prüfung** durch das Rechnungsprüfungsamt des Landkreises von dem Bürgermeister **festzustellen**. Der Bürgermeister hat den geprüften und festgestellten Jahresabschluss der SVV so rechtzeitig zuzuleiten, dass der Jahresabschluss spätestens bis zum 31. Dezember 2023 **beschlossen** werden kann. Die **Prüfung des Jahresabschlusses** obliegt dem Rechnungsprüfungsamt des Landkreises. Gemäß § 102 Abs. 2 BbgKVerf kann sich das Rechnungsprüfungsamt einer Wirtschaftsprüferin, eines Wirtschaftsprüfers oder einer Wirtschaftsprüfungsgesellschaft bedienen. Die **Gesamtverantwortung** für die Prüfung des Jahresabschlusses verbleibt beim **Rechnungsprüfungsamt des Landkreises**.

Für die Aufstellung des Jahresabschlusses nebst Anlagen hat sich die Stadt hauptsächlich an folgenden wesentlichen Vorschriften bzw. Anweisungen orientiert:

- BbgKVerf,
- KomHKV,
- VV Produkt- und Kontenrahmen,
- BewertL Bbg,
- Bewertungshandbuch für den Jahresabschluss 2022.

Das Rundschreiben in kommunalen Angelegenheiten zur Anwendung des doppelten Haushalts-, Kassen- und Rechnungswesens vom 04. April 2011 wurde beachtet.

D. Gegenstand, Art und Umfang der Prüfung

I. Allgemeines

Gegenstand der Prüfung war der von der Kämmerin aufgestellte **Entwurf** des Jahresabschlusses **zum 31. Dezember 2022 mit Stand vom 29. Januar 2024** einschließlich des Entwurfes des Rechenschaftsberichtes und der Anlagen (Anhang, Anlagen-, Forderungen- und Verbindlichkeitenübersicht und Beteiligungsbericht).

Die **Verantwortung** für die **Ordnungsmäßigkeit** der Buchführung und des Jahresabschlusses nebst Anlagen tragen der **Bürgermeister** und die **Kämmerin** der Stadt.

Unsere Aufgabe im Rahmen der Prüfung des Jahresabschlusses in Anlehnung an § 104 Abs. 1 BbgKVerf ist es **insbesondere**, auf der Grundlage der durchgeführten pflichtgemäßen Prüfung eine Beurteilung darüber abzugeben, ob

- die **wesentlichen** gesetzlichen **Vorschriften** und die sie ergänzenden ortsrechtlichen Bestimmungen **eingehalten** worden und
- erhebliche **Risiken**, die die stetige Aufgabenerfüllung und die Haushaltswirtschaft der Stadt gefährden, zutreffend **dargestellt** sind.

Der Jahresabschluss ist grundsätzlich nach § 104 Abs. 2 BbgKVerf unter **Beachtung** der Grundsätze der **Wesentlichkeit** und **Wirtschaftlichkeit** insbesondere darauf zu prüfen, ob

- der Haushaltsplan **eingehalten** ist,
- die Ergebnis-, Finanz- und Teilrechnungen sowie die Bilanz ein **zutreffendes Bild über die tatsächlichen Verhältnisse der Vermögens-, Ertrags- und Finanzlage** unter Beachtung der Grundsätze ordnungsgemäßer Buchführung vermitteln,
- die gesetzlichen und satzungsgemäßen **Vorschriften** bei der Verwendung von Erträgen, Einzahlungen, Aufwendungen und Auszahlungen sowie bei der Verwaltung und des Nachweises des Inventars **eingehalten** worden sind und
- der Rechenschaftsbericht im **Einklang** mit dem **Jahresabschluss** steht und eine **zutreffende Vorstellung** von der Lage der Stadt abbildet.

Des Weiteren sind die Prüfung der Buchführung sowie die Entscheidungen und die Verwaltungsvorgänge aus übertragenen Aufgaben mit erheblicher finanzieller Bedeutung mit einzubeziehen.

Die Entscheidungen und Verwaltungsvorgänge aus übertragenen Aufgaben mit erheblicher finanzieller Bedeutung sind zu berücksichtigen, auch wenn die Zahlungsvorgänge durch den Träger der Aufgabe selbst vorgenommen werden.

Es ist auch daraufhin zu prüfen, ob die Risiken, die die stetige Aufgabenerfüllung und die Haushaltswirtschaft der Stadt gefährden, zutreffend dargestellt sind (§ 104 Abs. 1 BbgKVerf).

Wir haben die Prüfung in Anlehnung an die vom Institut der Wirtschaftsprüfer (IDW) festgestellten deutschen Grundsätze ordnungsmäßiger Abschlussprüfung sowie sinngemäß nach § 317 HGB vorgenommen, soweit diese Vorschriften den kommunalen Besonderheiten gerecht werden.

Danach haben wir unsere **Prüfung so angelegt**, dass wir **Unrichtigkeiten und Verstöße** (Unregelmäßigkeiten) gegen die gesetzlichen Vorschriften, die sich auf die Darstellung des den tatsächlichen Verhältnissen entsprechenden Bildes der Vermögens-, Ertrags- und Finanzlage des Jahresabschlusses nebst Anlagen **wesentlich** auswirken, erkennen konnten. Gegenstand unseres Auftrages waren weder die Aufdeckung und Aufklärung strafrechtlicher Tatbestände, wie z.B. Unterschlagungen oder sonstige Untreuehandlungen und außerhalb der Rechnungslegung begangener Ordnungswidrigkeiten, noch die Beurteilung der Effektivität und Wirtschaftlichkeit der Verwaltungsführung. Die Prüfungsplanung und Prüfungsdurchführung haben wir jedoch so angelegt, dass diejenigen Unregelmäßigkeiten, die für den Jahresabschluss nebst Anlagen wesentlich sind, mit **hinreichender Sicherheit** aufgedeckt werden. Eine Feststellung von Abweichungen, die im Einzelfall und in der Gesamtheit unwesentlich sind, ist nicht Ziel und Aufgabe unserer Prüfung. Der Bürgermeister und die Kämmerin sind für die Einrichtung und Durchsetzung geeigneter Maßnahmen zur Verhinderung bzw. Aufdeckung von Unregelmäßigkeiten **verantwortlich**; die **Überwachung** obliegt der **SVV** und dem **RPA** die dabei auch das Risiko der Umgehung von Kontrollmaßnahmen berücksichtigen.

Die Beurteilung der Angemessenheit des **Versicherungsschutzes** der Stadt, insbesondere ob alle Wagnisse bedacht und ausreichend versichert sind, war **nicht Gegenstand** des uns erteilten Auftrages zur Prüfung des Jahresabschlusses nebst Anlagen.

Unsere Prüfungsarbeiten haben wir mit Unterbrechungen im Zeitraum vom September 2024 bis Dezember 2024 in den Räumen der Stadt sowie in unseren Geschäftsräumen durchgeführt.

Die **Prüfung** des Jahresabschlusses nebst Anlagen erfolgte **grundsätzlich begleitend** zur Aufstellung des finalen Entwurfes des Jahresabschlusses. Die benötigten Prüfungsunterlagen waren zum großen Teil vorbereitet; bei notwendig vorzunehmenden Anpassungen/Korrekturen wurden sie während unserer Prüfung erstellt. Soweit erforderlich, wurde der Entwurf vom 29. Januar 2024 des Jahresabschlusses nebst Anlagen unmittelbar berichtigt. Der **final geänderte Entwurf vom 28. November 2024** des Jahresabschlusses der Stadt Vetschau/Spreewald zum 31. Dezember 2022 beinhaltet alle unsere (wesentlichen) Änderungshinweise.

II. Prüfungsinhalte

1. Prüfungsstrategie und Prüfung des internen Kontrollsystems

Im Rahmen unseres **risikoorientierten Prüfungsansatzes** haben wir uns zunächst einen aktuellen Überblick über das wirtschaftliche und rechtliche Umfeld der Stadt verschafft. Darauf aufbauend haben wir uns ausgehend von der Organisation der Stadt mit den Verwaltungszielen und -strategien beschäftigt, um die Risiken zu bestimmen, die zu wesentlichen Fehlern im Jahresabschluss führen können. Durch Gespräche mit dem Rechnungsprüfungsamt, dem Bürgermeister und der Kämmerin sowie durch Einsichtnahme in Organisationsunterlagen der Stadt haben wir anschließend untersucht, welche Maßnahmen die Verwaltung ergriffen hat, um diese Risiken zu bewältigen. In diesem Zusammenhang haben wir eine Prüfung der **Angemessenheit** und der **Wirksamkeit** des jahresabschlussbezogenen **internen Kontrollsystems** der Verwaltung durchgeführt. Die Prüfung der **Angemessenheit** des internen Kontrollsystems erstreckte sich **vor allem** auf folgende **Bereiche**, die einen engen Bezug zur Aufstellung des Jahresabschlusses haben:

- **Kontrollumfeld** der Stadt
 - Organisation der (unterjährigen) Plausibilitätsüberprüfungen
- Regelungen, die auf die **Feststellung und Analyse** von für den Jahresabschluss relevanten **Risiken** gerichtet sind
 - interne Regelungen zu (unterjährigen) Plausibilitätsüberprüfungen
- Einrichtung von **Kontrollaktivitäten** durch den Bürgermeister bzw. die Kämmerin als Reaktion auf die festgestellten Risiken
- **Buchführungssystem** sowie unternehmensinterne Kommunikationsprozesse
- **Überwachung** des internen Kontrollsystems durch den Bürgermeister, die Kämmerin und das Rechnungsprüfungsamt.

Die Prüfung der **Wirksamkeit** des internen Kontrollsystems erfolgte weitgehend anhand ausgewählter Einzelnachweise im Rahmen der **Einzelfallprüfungshandlungen** zu den jeweiligen Posten des Jahresabschlusses.

Im Vordergrund der Prüfungshandlungen stand, ob die vorgesehenen und eingerichteten Prozesse der Verwaltung einen **ordnungsgemäßen** Jahresabschluss **erwarten** lassen. Im Rahmen unserer Prüfungshandlungen haben wir keine wesentlichen Sachverhalte festgestellt, die dagegen sprechen, dass die Vollständigkeit und Richtigkeit des Jahresabschlusses aufgrund der oben genannten **Prozesse gewährleistet** ist.

Die substanziellen Prüfungshandlungen zur Erlangung von Prüfungsnachweisen haben analytische Prüfungshandlungen sowie Einzelfallprüfungen umfasst. Die Einzelfallprüfungen erfolgten in der Regel auf der Grundlage von **Stichproben** nach einer bewussten Auswahl. Dabei wurden die Grundsätze der **Wesentlichkeit und Wirtschaftlichkeit** beachtet. Zur **Prüfung von Posten des Jahresabschlusses** der Stadt haben wir u.a. Bescheide, Liefer- und Leistungsverträge sowie sonstige Verwaltungsunterlagen eingesehen.

2. Prüfungsschwerpunkte

Das Ziel der vorstehend beschriebenen Prüfungshandlungen bestand insbesondere darin, die Risiken festzustellen, die mögliche Ursachen für **wesentliche Fehler** im Jahresabschluss darstellen. Auf Grundlage der gewonnenen Erkenntnisse erfolgte die Festlegung des weiteren Prüfungsvorgehens, insbesondere die Festlegung von Prüfungsschwerpunkten sowie die Art und der Umfang der Prüfungshandlungen je Prüffeld des Jahresabschlusses. Eine Abstimmung der Prüfungsschwerpunkte erfolgte am 27. September 2024 grundsätzlich anhand der Prüfungsfeststellungen des Rechnungsprüfungsamtes aus der Jahresabschlussprüfung zum 31. Dezember 2020.

3. Bestandsnachweise und Bestätigungen Dritter

Auf die (vollständige) Einholung von **Saldenbestätigungen im Forderungs- und Verbindlichkeitsbereich** wurde aus Gründen der Wesentlichkeit und Wirtschaftlichkeit verzichtet. Die Forderungen haben überwiegend öffentlichen Charakter; sie betreffen Steuern,

Beiträge und Gebühren, deren Wirksamkeit und Vollstreckung sich nach öffentlich-rechtlichen Vorschriften richtet.

Von den **Kreditinstituten**, mit denen die Stadt zum 31. Dezember 2022 in Geschäftsverbindung stand, lagen Kontoauszüge und Bestätigungen vor. Deren Auswertung führte zu keinen Beanstandungen.

Unter Berücksichtigung der **Grundsätze der Wesentlichkeit und Wirtschaftlichkeit** sollte im Rahmen der zukünftigen Aufstellung von Jahresabschlüssen grundsätzlich die Einholung von Rechtsanwaltsbestätigungen und Steuerberatungsbestätigungen in Betracht gezogen werden.

4. Verwertung von Arbeitsergebnissen sowie Untersuchungen von Sachverständigen

Hinsichtlich der **Pensionsrückstellungen** sowie der Rückstellungen für **Beihilfeleistungen** wurden Gutachten von der Rüss, Dr. Zimmermann und Partner GbR, Hamburg, vom Kommunalen Versorgungsverband Brandenburg – Versorgungskasse, Gransee, eingeholt, deren Berechnungsergebnisse die Verwaltung übernommen hat.

5. Prüfungserschwerisse bzw. Prüfungshemmnisse

Prüfungshemmnisse, die die Prüfbarkeit von Angaben und Einschätzungen im Jahresabschluss nebst Anlagen unmöglich machten und bei denen wir unsere Beurteilung weitgehend nur auf Erklärungen des Bürgermeisters bzw. der Kämmerin stützen konnten, waren nicht zu verzeichnen. Aufstellungs- und Prüfungserschwerisse waren auch nicht zu verzeichnen.

6. Vollständigkeitserklärung, Auskünfte und Nachweise

Der Bürgermeister hat uns am 28. November 2024 **schriftlich bestätigt**, dass im Jahresabschluss nebst Anlagen alle bilanzierungspflichtigen Vermögenswerte, Verpflichtungen, Rückstellungen und Wagnisse enthalten sind. Darüber hinaus haben die **benannten Ansprechpartner** uns die erbetenen Auskünfte und Nachweise bereitwillig erteilt.

E. Feststellungen und Erläuterungen zur Rechnungslegung

I. Ordnungsmäßigkeit der Rechnungslegung

1. Korrekturen der Eröffnungsbilanz zum 01. Januar 2011

Waren auskunftsgemäß im Haushaltsjahr 2022 nicht erforderlich. Gegenteilige Feststellungen haben wir im Rahmen unserer Prüfungshandlungen nicht getroffen.

2. Haushaltssatzung für die Haushaltsjahre 2022 und 2023

Die Doppelhaushaltssatzung für die Haushaltsjahre 2022 und 2023 der Stadt Vetschau wurde am **08. Dezember 2021** von der SVV beschlossen.

Die Haushaltssatzung wurde mit ihren Bestandteilen und Anlagen dem Landrat des Landkreises am 09. Dezember 2021 angezeigt.

Die Haushaltssatzung für das Jahr 2022 enthielt keine genehmigungspflichtigen Bestandteile. Für das Haushaltsjahr 2023 wurde die Aufnahme eines Investitionskredites (T€ 3.000,00) beantragt und mit Schreiben der Kommunalaufsicht vom 04. Januar 2022 genehmigt. Die Veröffentlichung erfolgte mit dem Amtsblatt Nr. 2 vom 02. Februar 2022.

3. Nachtragshaushaltssatzungen 2022 und 2023

Mit Beschluss der SVV vom 27. Oktober 2022 wurde die 1. Nachtragshaushaltssatzung für den Doppelhaushalt 2022/2023 erlassen, mit Datum vom 28. Oktober 2022 dem Landkreis angezeigt und im Amtsblatt Nr. 8 vom 08. November 2022 veröffentlicht.

Mit Beschluss der SVV vom 15. Juni 2023 wurde die 2. Nachtragshaushaltssatzung für den Doppelhaushalt 2022/2023 erlassen, mit Datum vom 16. Juni 2023 dem Landkreis angezeigt und im Amtsblatt Nr. 6 vom 05. Juli 2023 veröffentlicht.

4. Planfortschreibung 2022

Eine entsprechende Übersicht der über- und außerplanmäßig geleisteten Aufwendungen und Auszahlungen wurde gemäß der Vorschrift des § 70 BbgKVerf der SVV mit MV-StVV-334-23 am 20. April 2023 zur Kenntnis gegeben. Hervorzuheben ist hierbei, dass mit dem 1. Nachtrag zum Doppelhaushalt 2022/2023 erstmalig die bis zur Aufstellung des Nachtragshaushaltes bereits gebuchten bzw. beschlossenen über- und außerplanmäßigen Haushaltsfortschreibungen in die 1. Nachtragshaushaltsplanung 2022/2023 aufgenommen wurden.

Im Rahmen unserer Prüfungshandlungen haben wir keine Hinweise erhalten, dass die Vorschriften des § 70 BbgKVerf bei der Bewilligung von über- und außerplanmäßigen Aufwendungen und Auszahlungen nicht beachtet wurden.

5. Unterjähriger Plan-Ist-Vergleich 2022

Über den Stand des Haushaltsvollzugs einschließlich der Erreichung der Finanz- und Leistungsziele ist gemäß § 29 Abs. 1 KomHKV der SVV mindestens halbjährlich zu berichten. Gemäß Punkt 5.4 der für das Jahr 2022 geltenden Budgetrichtlinie vom 31. März 2023 sind die budgetverantwortlichen Fachbereichsleiter jeweils zum 30. Juni und 31. Dezember verpflichtet, gegenüber dem Finanzmanagement über die budgetbezogene Entwicklung in Ihrem Verantwortungsbereich zu berichten. Auf dieser Grundlage erfolgte dann die unterjährige Berichterstattung zur aktuellen Lage und strategischen Steuerung der Stadt Vetschau/Spreewald per 31. Juli 2022 gegenüber der SVV am 15. September 2022 und die Berichterstattung zum 31. Dezember 2022 am 20. April 2023.

6. Übertragungen von Aufwands-/ Auszahlungsermächtigungen

Entsprechende Übersichten der übertragenen Haushaltsermächtigungen sind sinngemäß nach § 58 Abs. 2 Nr. 10 KomHKV in den Anlagen zum Jahresabschluss (Anlagen I.7, I.8 und I.9) enthalten. Die übertragenen Haushaltsermächtigungen wurden der SVV im Rahmen der oben genannten Berichterstattung zum 31. Dezember 2022 am 20. April 2023 (MV-StVV-343-23) zur Kenntnis gegeben.

7. Buchführung und weitere geprüfte Unterlagen

Die **Buchführung** und das **Belegwesen** sind nach unseren Feststellungen grundsätzlich ordnungsgemäß und entsprechen den **wesentlichen Vorschriften**. Die aus den weiteren geprüften Unterlagen zu entnehmenden Informationen führen zu einer ordnungsgemäßen Abbildung in der Buchführung und im Jahresabschluss.

Grundlage für die Durchführung der **Inventur** im Rahmen des Haushaltsjahres 2022 war die Inventurrichtlinie der Verwaltung vom 20. Dezember 2018. Bezüglich der **ordnungsgemäßen Fortschreibung des Inventars im Haushaltsjahr 2022** hat die Verwaltung auskunftsgemäß flächendeckende Inventuren vorgenommen. Der Sach-, Zeit- und Personalplan 2022 vom 30. August 2022 wurde uns vorgelegt. Aus Gründen der Risikoorientierung sowie der vergangenen Prüfungsschwerpunkte des Rechnungsprüfungsamtes haben wir im Rahmen unserer Prüfung keine Einzelfallprüfungshandlungen vorgenommen.

Das **eingesetzte Kassenverfahren** „FINANZ+ kommunale Doppik“ der Firma DATA-PLAN Computer Consulting GmbH, Stuttgart wurde von der TÜV Informationstechnik GmbH, Essen letztmalig **am 24. Juni 2024 zertifiziert** und bis zum 24. Juni 2027 freigegeben. Die Prüfung der Ordnungsmäßigkeit dieses Programms war nicht Gegenstand unserer Prüfung des Entwurfes des Jahresabschlusses. Prüfungsrelevant für uns war die ordnungsmäßige Übernahme der Daten in den Jahresabschluss. Im Rahmen der Prüfung der **Übernahme der Daten** des Jahresabschlusses haben wir keine Sachverhalte festgestellt, die dagegen sprechen, dass die von der Verwaltung getroffenen organisatorischen und technischen Maßnahmen **geeignet** sind, die ordnungsgemäße Übernahme und Sicherheit der rechnungsrelevanten Daten in die Buchführung zu gewährleisten. Bezüglich unserer Empfehlungen verweisen wir auf B.IV Sachverhalte die für die Steuerung und Überwachung der Verwaltung von Bedeutung sind.

8. Prozess der Jahresabschlussaufstellung

Die **Organisation** des doppischen Rechnungs- und Haushaltswesens der Verwaltung entspricht nach unserer Auffassung im Hinblick auf die vorbereitenden Arbeiten zum Jahresabschluss den grundsätzlichen **Erfordernissen**, um eine zukünftige Beschlussfassung der Jahresabschlüsse innerhalb der vom Gesetzgeber vorgesehenen **Frist zu ermöglichen**. Wir verweisen auf unsere

Ausführungen unter B.IV Sachverhalte die für die Steuerung und Überwachung der Verwaltung von Bedeutung sind.

9. Jahresabschluss zum 31. Dezember 2022 nebst Anlagen

Nach § 82 Abs. 1 BbgKVerf hat die Stadt für den Schluss eines jeden Haushaltsjahres einen **Jahresabschluss** aufzustellen. Der Jahresabschluss **besteht** gemäß § 82 Abs. 2 BbgKVerf aus:

- der Ergebnisrechnung,
- der Finanzrechnung,
- den Teilrechnungen,
- der Bilanz und
- dem Rechenschaftsbericht.

Als Anlagen sind dem Jahresabschluss beizufügen:

- der Anhang,
- die Anlagenübersicht,
- die Forderungsübersicht und die Verbindlichkeitenübersicht,
- der Beteiligungsbericht, soweit dieser nicht im Rahmen des Gesamtabchlusses gemäß § 83 Abs. 4 BbgKVerf erstellt wird.

Der Jahresabschluss ist nach den Grundsätzen ordnungsmäßiger Buchführung aufzustellen. Er muss klar und übersichtlich sein. Er hat sämtliche Vermögensgegenstände, Schulden, Rechnungsabgrenzungsposten, Erträge, Aufwendungen, Einzahlungen und Auszahlungen zu enthalten, soweit durch Gesetz oder aufgrund eines Gesetzes nichts anderes bestimmt ist. Der Jahresabschluss hat die tatsächliche Vermögens-, Ertrags- und Finanzlage der Stadt darzustellen.

Die **Bilanz** wurde entsprechend § 57 KomHKV aufgestellt; Leerposten werden nicht ausgewiesen. Die **Vortragswerte** vom 31. Dezember 2021 wurden ordnungsgemäß übernommen.

Der **Anhang** enthält die wesentlichen Mindestangaben nach § 58 Abs. 2 KomHKV. In der **Forderungsübersicht** sind entsprechend § 60 Abs. 2 KomHKV die Forderungen der Stadt unter Angabe des Gesamtbetrages zu Beginn und zum Ende des Haushaltsjahres sowie der Restlaufzeiten, unterteilt in Laufzeiten bis zu einem Jahr, von mehr als einem bis zu fünf Jahren und von mehr als fünf Jahren, ausgewiesen. Für die Verbindlichkeiten erfolgte mit der **Verbindlichkeitenübersicht** eine entsprechende Aufstellung unter Angabe der Restlaufzeiten gemäß § 60 Abs. 3 KomHKV. Die **Anlagenübersicht** entspricht § 60 Abs. 1 KomHKV.

Der **Beteiligungsbericht** der Stadt über das Geschäftsjahr 2022 wurde uns vorgelegt. Unsere formellen Prüfungshandlungen ergaben keine Beanstandungen.

10. Teilrechnungen

Im **Rechenschaftsbericht** werden die **wesentlichen Abweichungen** der Teilergebnis- und Teilfinanzrechnungen zum fortgeführten Plan **erläutert**. Im Rahmen unserer Prüfungshandlungen haben wir keine Anhaltspunkte erhalten, die gegen die von der Verwaltung vorgenommenen Erläuterungen sprechen.

11. Verwaltungsvorgänge zu übertragenen Aufgaben

Aufgabenübertragungen mit erheblicher finanzieller Bedeutung liegen gemäß den Angaben der Verwaltung im Rahmen des Eröffnungsgespräches vom 27. September 2024 zur Prüfung des Jahresabschlusses zum 31. Dezember 2022 nicht vor. Gegenteilige Feststellungen haben wir im Rahmen unserer Prüfungshandlungen nicht getroffen.

12. Prüfungen durch Dritte

Auskunftsgemäß haben keine Prüfungen durch Dritte mit wesentlichem Bezug auf das Haushaltsjahr 2022 stattgefunden.

II. Gesamtaussage zum Jahresabschluss 31. Dezember 2022

Die Bilanzsumme zum 31. Dezember 2022 hat sich um € 695.670,15 auf € 68.060.192,11 erhöht. Der Finanzmittelbestand zum 31. Dezember 2022 in Höhe von € 7.845.213,62 lässt sich folgerichtig aus der Finanzrechnung des Jahres 2022 ableiten. Das Eigenkapital hat sich insgesamt um € 1.486.922,75 auf € 29.691.338,05 erhöht. Die Sonderrücklage verzeichnet hierbei eine Zunahme um € 190.520,43 (davon € 131.217,00 Sonderrücklage für nicht verwendete investive Schlüsselzuweisungen). Das Haushaltsjahr 2022 wurde mit einem Gesamtüberschuss von € 1.296.402,32 abgeschlossen und liegt damit um € 1.447.217,96 über dem fortgeschriebenen Plan 2022. Der Gesamtüberschuss 2022 wird in Höhe von € 1.258.693,96 der Rücklage aus Überschüssen des ordentlichen Ergebnisses und in Höhe von € 37.708,36 der Rücklage aus Überschüssen des außerordentlichen Ergebnisses zugeführt.

Der Jahresabschluss entspricht den Vorschriften der BbgKVerf sowie der KomHKV und vermittelt insgesamt unter Beachtung der Grundsätze ordnungsmäßiger Buchführung ein den tatsächlichen Verhältnissen entsprechendes Bild der Vermögens-, Ertrags- und Finanzlage der Stadt Vetschau/Spreewald.

III. Wesentliche Bewertungsgrundlagen

Die wesentlichen Bewertungsgrundlagen werden zutreffend im Anhang 2022 dargestellt.

IV. Sachverhaltsgestaltende Maßnahmen

Im Rahmen unserer Prüfung haben wir **keine** sachverhaltsgestaltenden Maßnahmen mit wesentlichem Einfluss auf die Gesamtaussage des Jahresabschlusses nebst Anhang, d. h. auf das von dem Jahresabschluss nebst Anhang vermittelte Bild der Vermögens-, Ertrags- und Finanzlage der Stadt, **festgestellt**.

Die Bewertungsgrundsätze der Verwaltung entsprechen den wesentlichen Vorschriften. Die Bewertung ist der Höhe nach insgesamt angemessen. Das unvermeidliche **Schätzungsermessen** wurde durch die Stadt **nicht einseitig** in Richtung eines zu niedrigen bzw. zu hohen Eigenkapitalausweises **ausgenutzt**.

F. Kennzahlen

Vorjahreszahlen in Klammern.

I. Bilanzielle Kennzahlen zur Liquiditätsbeurteilung

1. Deckungsgrade

a) Goldene Finanzierungsregel

langfristiges Vermögen \leq langfristiges Kapital
T€ 56.759 (T€ 58.003) \leq T€ 65.158 (T€ 64.713)

und

kurzfristiges Vermögen \geq kurzfristiges Kapital
T€ 11.301 (T€ 9.362) \geq T€ 2.902 (T€ 2.652)

mit

langfristiges Vermögen = Anlagevermögen

langfristiges Kapital = EK, SoPo, RSt für Pensionen und Beihilfen, VB gg KI mit mehr als 5 Jahre Restlaufzeit

kurzfristiges Vermögen = UV + aRAP

kurzfristiges Kapital = übrige RSt, VB aus L&L, VB gg KI mit weniger als 5 Jahren Restlaufzeit, VB aus Transferleistungen, sonstige VB, pRAP

Da die Fristigkeit der Finanzierungen **mindestens so groß** wie die zeitliche Bindung des finanzierten Vermögensgegenstandes ist, sind die **Anforderungen** der goldenen Finanzierungsregel **erfüllt**.

b) Deckungsgrade I und II

Deckungsgrad I = Eigenkapital / Anlagevermögen = 52% (49%)

Deckungsgrad II = (Eigenkapital + SoPo + lgf. Fremdkapital) / Anlagevermögen = 115% (112%)

mit

lgf. FK = RSt für Pensionen und Beihilfen, VB gg KI mit mehr als 5 Jahren Restlaufzeit

Eine Konkretisierung der goldenen Finanzierungsregel stellt die goldene Bilanzregel dar. Die goldene Bilanzregel im engeren Sinne verlangt einen Deckungsgrad II von mindestens 1 (bzw. 100%). Auch diese Kennzahl hat die Stadt **eingehalten**.

2. Liquiditätsgrade

Liquidität 1. Grades = Zahlungsmittel / kurzfristiges Kapital = 270% (228%)

Liquidität 3. Grades = Umlaufvermögen / krzf. Kapital = 364% (323%)

Zum Zeitpunkt der Prüfung haben wir **keine Anhaltspunkte** festgestellt, die gegen eine Zahlungsfähigkeit der Stadt sprechen. Wir verweisen jedoch auf unsere Ausführungen unter B.I Stellungnahme zur Lagebeurteilung der Kämmerin.

3. Effektivverschuldung

Effektivverschuldung = Fremdkapital - monetäres UV = T€ -3.926 (T€ -2.177)

mit

FK = RSt, VB, pRAP

monetäres Umlaufvermögen = Zahlungsmittel + Forderungen

Im Gegensatz zu den bisherigen Kennzahlen handelt es sich bei der Effektivverschuldung und dem Working Capital nicht um Relationen, sondern um **absolute Kennzahlen**. Die Effektivverschuldung zeigt an, welcher Teil des Fremdkapitals nicht durch liquide Mittel oder schnell liquidierbares Umlaufvermögen gedeckt ist.

4. Working Capital

Working Capital = Umlaufvermögen - kurzfristiges Fremdkapital = T€ 7.675 (T€ 5.918)

mit

kurzfristiges Fremdkapital = kurzfristiges Kapital

Dieser Kennzahl liegt die Vorstellung zugrunde, dass ein Teil des Umlaufvermögens zur Bedienung des kurzfristigen Fremdkapitals bereitgehalten werden muss. Nur der verbleibende Teil des Umlaufvermögens (das Working Capital) steht **dem Verwaltungsprozess** zur Verfügung.

II. Bilanzielle Kennzahlen zur Vermögens- und Kapitalstruktur

1. Intensitätskennzahlen

Anlagenintensität = Anlagevermögen / Gesamtvermögen = 83% (86%)

Umlaufintensität = Umlaufvermögen / Gesamtvermögen = 16% (13%)

Infrastrukturvermögen / Bilanzsumme = 36% (37%)

Mit einem Anteil von 83% (86%) der Bilanzsumme dominiert auf der Aktivseite das Anlagevermögen. 36% (37%) des Vermögens entfallen auf das Infrastrukturvermögen und 32% (33%) auf Grundstücke und Gebäude der Stadt. Diese Kennzahlen unterstreichen die Bedeutung eines effektiven Gebäude- und Infrastrukturmanagements sowie die Notwendigkeit von Wirtschaftlichkeitsberechnungen (siehe hierzu die Ausführung unter B.IV Sachverhalte die für die Steuerung und Überwachung der Stadt von Bedeutung sind).

2. Kapitalstrukturkennzahlen

Eigenkapitalquote I = Eigenkapital / Gesamtkapital = 44% (42%)

Eigenkapitalquote II = (Eigenkapital + SoPo) / Gesamtkapital = 91% (91%)

Fremdkapitalquote = Fremdkapital / Gesamtkapital = 9% (9%)

Verschuldungsgrad II = Fremdkapital / (Eigenkapital + SoPo) = 10% (10%)

Die Höhe des **Eigenkapitals** ist ein entscheidender Faktor bei der Beurteilung der Kapitalstruktur. Unter Berücksichtigung der Sonderposten - die bei zweckentsprechender Verwendung nicht rückzahlbar sind - ist die Eigenkapitalquote II mit 91% (91%) zurzeit als grundsätzlich angemessen zu beurteilen. Vor dem Hintergrund der Eigenkapitalausstattung und des Bestandes an Zahlungsmitteln sind keine Anzeichen erkennbar, die den Bestand der Stadt gefährden oder ihre Entwicklung wesentlich beeinträchtigen könnten. Wir verweisen jedoch auf unsere Ausführungen unter B.I Stellungnahme zur Lagebeurteilung der Kämmerin.

Der Anteil der **Rückstellungen** mit 4% (4%) an der Bilanzsumme ist als vergleichsweise gering einzuschätzen.

In Höhe von T€ 1.334 (2% der Bilanzsumme) haben die Verbindlichkeiten eine Restlaufzeit bis zu fünf Jahren. Damit sind aus der Sicht des Jahresabschlusses die mittelfristigen Tilgungsbelastungen als vertretbar und die daraus resultierenden **Liquiditätsrisiken als normal** anzusehen. Wir verweisen jedoch auf unsere Ausführungen unter B.I. Stellungnahme zur Lagebeurteilung der Kämmerin.

3. Zusätzliches Haftungsrisiko

Zusätzliches Haftungsrisiko = sonstige finanzielle Verpflichtungen / Eigenkapital = 1%

Als sonstige finanzielle Verpflichtungen werden die mittelbaren Pensionsverpflichtungen T€ 379 erfasst.

G. Zusammenfassendes Prüfungsergebnis

Wir haben den Entwurf des Jahresabschlusses zum 31. Dezember 2022 nebst Anlagen der Stadt Vetschau/Spreewald nach § 102 Abs. 2 BbgKVerf i.V.m. § 82 Abs. 3 BbgKVerf unter Einbeziehung der Buchführung geprüft. Die Buchführung und die Aufstellung des Entwurfes des Jahresabschlusses zum 31. Dezember 2022 nebst Anlagen nach den haushaltsrechtlichen Vorschriften der BbgKVerf und KomHKV liegt gemäß § 82 Abs. 3 BbgKVerf in der Verantwortung der Kämmerin. Unsere Aufgabe ist es, auf der Grundlage der von uns durchgeführten Prüfung eine Beurteilung über den Jahresabschluss zum 31. Dezember 2022 nebst Anlagen unter Einbeziehung der Buchführung abzugeben.

Wir haben die Prüfung in Anlehnung an die vom Institut der Wirtschaftsprüfer (IDW) festgestellten deutschen Grundsätze ordnungsmäßiger Abschlussprüfung sowie sinngemäß nach § 317 HGB vorgenommen, soweit diese Vorschriften den kommunalen Besonderheiten gerecht werden. Danach ist die Prüfung so zu planen und durchzuführen, dass Unrichtigkeiten und Verstöße, die sich auf die Darstellung des durch den Jahresabschluss zum 31. Dezember 2022 nebst Anlagen unter Beachtung der Grundsätze ordnungsmäßiger Buchführung vermittelten Bildes der Vermögens-, Ertrags- und Finanzlage wesentlich auswirken, mit hinreichender Sicherheit erkannt werden. Bei der Festlegung der Prüfungshandlungen werden die Kenntnisse über die Geschäftstätigkeit und über das wirtschaftliche und rechtliche Umfeld der Stadt Vetschau/Spreewald sowie die Erwartungen über mögliche Fehler berücksichtigt. Im Rahmen der Prüfung werden die Angemessenheit und Wirksamkeit des jahresabschlussbezogenen internen Kontrollsystems sowie Nachweise für die Angaben in der Buchführung und im Jahresabschluss zum 31. Dezember 2022 nebst Anlagen überwiegend auf der Basis von Stichproben beurteilt. Die Prüfung umfasst die Beurteilung der angewandten Bilanzierungsgrundsätze und der wesentlichen Einschätzungen der Kämmerin sowie die Würdigung der Gesamtdarstellung des Jahresabschlusses nebst Anlagen. Wir sind der Auffassung, dass unsere Prüfung eine hinreichend sichere Grundlage für unsere Beurteilung bildet.

Unsere Prüfung hat zu keinen Einwendungen geführt.

Stadt Vetschau/Spreewald

Seite 26

Nach unserer Beurteilung auf Grund der bei der Prüfung gewonnenen Erkenntnisse entspricht der Jahresabschluss zum 31. Dezember 2022 nebst Anlagen den Vorschriften der BbgKVerf sowie der KomHKV und vermittelt unter Beachtung der Grundsätze ordnungsmäßiger Buchführung ein den tatsächlichen Verhältnissen entsprechendes Bild der Vermögens-, Ertrags- und Finanzlage der Stadt Vetschau/Spreewald.

Berlin, den 15. Januar 2025



Detlef Langner



Wirtschaftsprüfer

Allgemeine Auftragsbedingungen

für

Wirtschaftsprüferinnen, Wirtschaftsprüfer und Wirtschaftsprüfungsgesellschaften

vom 1. Januar 2024

1. Geltungsbereich

(1) Die Auftragsbedingungen gelten für Verträge zwischen Wirtschaftsprüferinnen, Wirtschaftsprüfern oder Wirtschaftsprüfungsgesellschaften (im Nachstehenden zusammenfassend „Wirtschaftsprüfer“ genannt) und ihren Auftraggebern über Prüfungen, Steuerberatung, Beratungen in wirtschaftlichen Angelegenheiten und sonstige Aufträge, soweit nicht etwas anderes ausdrücklich in Textform vereinbart oder gesetzlich zwingend vorgeschrieben ist.

(2) Dritte können nur dann Ansprüche aus dem Vertrag zwischen Wirtschaftsprüfer und Auftraggeber herleiten, wenn dies vereinbart ist oder sich aus zwingenden gesetzlichen Regelungen ergibt. Im Hinblick auf solche Ansprüche gelten diese Auftragsbedingungen auch diesen Dritten gegenüber. Einreden und Einwendungen aus dem Vertragsverhältnis mit dem Auftraggeber stehen dem Wirtschaftsprüfer auch gegenüber Dritten zu.

2. Umfang und Ausführung des Auftrags

(1) Gegenstand des Auftrags ist die vereinbarte Leistung, nicht ein bestimmter wirtschaftlicher Erfolg. Der Auftrag wird nach den Grundsätzen ordnungsmäßiger Berufsausübung ausgeführt. Der Wirtschaftsprüfer übernimmt im Zusammenhang mit seinen Leistungen keine Aufgaben der Geschäftsführung. Der Wirtschaftsprüfer ist für die Nutzung oder Umsetzung der Ergebnisse seiner Leistungen nicht verantwortlich. Der Wirtschaftsprüfer ist berechtigt, sich zur Durchführung des Auftrags sachverständiger Personen zu bedienen.

(2) Die Berücksichtigung ausländischen Rechts bedarf – außer bei betriebswirtschaftlichen Prüfungen – der ausdrücklichen Vereinbarung in Textform.

(3) Ändert sich die Sach- oder Rechtslage nach Abgabe der abschließenden beruflichen Äußerung, so ist der Wirtschaftsprüfer nicht verpflichtet, den Auftraggeber auf Änderungen oder sich daraus ergebende Folgen hinzuweisen.

3. Mitwirkungspflichten des Auftraggebers

(1) Der Auftraggeber hat dafür zu sorgen, dass dem Wirtschaftsprüfer alle für die Ausführung des Auftrags notwendigen Unterlagen und weiteren Informationen rechtzeitig übermittelt werden und ihm von allen Vorgängen und Umständen Kenntnis gegeben wird, die für die Ausführung des Auftrags von Bedeutung sein können. Dies gilt auch für die Unterlagen und weiteren Informationen, Vorgänge und Umstände, die erst während der Tätigkeit des Wirtschaftsprüfers bekannt werden. Der Auftraggeber wird dem Wirtschaftsprüfer geeignete Auskunftspersonen benennen.

(2) Auf Verlangen des Wirtschaftsprüfers hat der Auftraggeber die Vollständigkeit der vorgelegten Unterlagen und der weiteren Informationen sowie der gegebenen Auskünfte und Erklärungen in einer vom Wirtschaftsprüfer formulierten Erklärung in gesetzlicher Schriftform oder einer sonstigen vom Wirtschaftsprüfer bestimmten Form zu bestätigen.

4. Sicherung der Unabhängigkeit

(1) Der Auftraggeber hat alles zu unterlassen, was die Unabhängigkeit der Mitarbeiter des Wirtschaftsprüfers gefährdet. Dies gilt für die Dauer des Auftragsverhältnisses insbesondere für Angebote auf Anstellung oder Übernahme von Organfunktionen und für Angebote, Aufträge auf eigene Rechnung zu übernehmen.

(2) Sollte die Durchführung des Auftrags die Unabhängigkeit des Wirtschaftsprüfers, die der mit ihm verbundenen Unternehmen, seiner Netzwerkunternehmen oder solcher mit ihm assoziierten Unternehmen, auf die die Unabhängigkeitsvorschriften in gleicher Weise Anwendung finden wie auf den Wirtschaftsprüfer, in anderen Auftragsverhältnissen beeinträchtigen, ist der Wirtschaftsprüfer zur außerordentlichen Kündigung des Auftrags berechtigt.

5. Berichterstattung und mündliche Auskünfte

Soweit der Wirtschaftsprüfer Ergebnisse im Rahmen der Bearbeitung des Auftrags in gesetzlicher Schriftform oder Textform darzustellen hat, ist allein diese Darstellung maßgebend. Entwürfe solcher Darstellungen sind

unverbindlich. Sofern nicht anders gesetzlich vorgesehen oder vertraglich vereinbart, sind mündliche Erklärungen und Auskünfte des Wirtschaftsprüfers nur dann verbindlich, wenn sie in Textform bestätigt werden. Erklärungen und Auskünfte des Wirtschaftsprüfers außerhalb des erteilten Auftrags sind stets unverbindlich.

6. Weitergabe einer beruflichen Äußerung des Wirtschaftsprüfers

(1) Die Weitergabe beruflicher Äußerungen des Wirtschaftsprüfers (Arbeitsergebnisse oder Auszüge von Arbeitsergebnissen – sei es im Entwurf oder in der Endfassung) oder die Information über das Tätigwerden des Wirtschaftsprüfers für den Auftraggeber an einen Dritten bedarf der in Textform erteilten Zustimmung des Wirtschaftsprüfers, es sei denn, der Auftraggeber ist zur Weitergabe oder Information aufgrund eines Gesetzes oder einer behördlichen Anordnung verpflichtet.

(2) Die Verwendung beruflicher Äußerungen des Wirtschaftsprüfers und die Information über das Tätigwerden des Wirtschaftsprüfers für den Auftraggeber zu Werbezwecken durch den Auftraggeber sind unzulässig.

7. Mängelbeseitigung

(1) Bei etwaigen Mängeln hat der Auftraggeber Anspruch auf Nacherfüllung durch den Wirtschaftsprüfer. Nur bei Fehlschlagen, Unterlassen bzw. unberechtigter Verweigerung, Unzumutbarkeit oder Unmöglichkeit der Nacherfüllung kann er die Vergütung mindern oder vom Vertrag zurücktreten; ist der Auftrag nicht von einem Verbraucher erteilt worden, so kann der Auftraggeber wegen eines Mangels nur dann vom Vertrag zurücktreten, wenn die erbrachte Leistung wegen Fehlschlagens, Unterlassung, Unzumutbarkeit oder Unmöglichkeit der Nacherfüllung für ihn ohne Interesse ist. Soweit darüber hinaus Schadensersatzansprüche bestehen, gilt Nr. 9.

(2) Ein Nacherfüllungsanspruch aus Abs. 1 muss vom Auftraggeber unverzüglich in Textform geltend gemacht werden. Nacherfüllungsansprüche nach Abs. 1, die nicht auf einer vorsätzlichen Handlung beruhen, verjähren nach Ablauf eines Jahres ab dem gesetzlichen Verjährungsbeginn.

(3) Offenbare Unrichtigkeiten, wie z.B. Schreibfehler, Rechenfehler und formelle Mängel, die in einer beruflichen Äußerung (Bericht, Gutachten und dgl.) des Wirtschaftsprüfers enthalten sind, können jederzeit vom Wirtschaftsprüfer auch Dritten gegenüber berichtigt werden. Unrichtigkeiten, die geeignet sind, in der beruflichen Äußerung des Wirtschaftsprüfers enthaltene Ergebnisse infrage zu stellen, berechtigen diesen, die Äußerung auch Dritten gegenüber zurückzunehmen. In den vorgenannten Fällen ist der Auftraggeber vom Wirtschaftsprüfer tunlichst vorher zu hören.

8. Schweigepflicht gegenüber Dritten, Datenschutz

(1) Der Wirtschaftsprüfer ist nach Maßgabe der Gesetze (§ 323 Abs. 1 HGB, § 43 WPO, § 203 StGB) verpflichtet, über Tatsachen und Umstände, die ihm bei seiner Berufstätigkeit anvertraut oder bekannt werden, Stillschweigen zu bewahren, es sei denn, dass der Auftraggeber ihn von dieser Schweigepflicht entbindet.

(2) Der Wirtschaftsprüfer wird bei der Verarbeitung von personenbezogenen Daten die nationalen und europarechtlichen Regelungen zum Datenschutz beachten.

9. Haftung

(1) Für gesetzlich vorgeschriebene Leistungen des Wirtschaftsprüfers, insbesondere Prüfungen, gelten die jeweils anzuwendenden gesetzlichen Haftungsbeschränkungen, insbesondere die Haftungsbeschränkung des § 323 Abs. 2 HGB.

(2) Sofern weder eine gesetzliche Haftungsbeschränkung Anwendung findet noch eine einzelvertragliche Haftungsbeschränkung besteht, ist der Anspruch des Auftraggebers aus dem zwischen ihm und dem Wirtschaftsprüfer bestehenden Vertragsverhältnis auf Ersatz eines fahrlässig verursachten Schadens, mit Ausnahme von Schäden aus der Verletzung von Leben, Körper und Gesundheit sowie von Schäden, die eine Ersatzpflicht des Herstellers nach § 1 ProdHaftG begründen, gemäß § 54a Abs. 1 Nr. 2 WPO auf 4 Mio. € beschränkt. Gleiches gilt für Ansprüche, die Dritte aus oder im Zusammenhang mit dem Vertragsverhältnis gegenüber dem Wirtschaftsprüfer geltend machen.

(3) Leiten mehrere Anspruchsteller aus dem mit dem Wirtschaftsprüfer bestehenden Vertragsverhältnis Ansprüche aus einer fahrlässigen Pflichtverletzung des Wirtschaftsprüfers her, gilt der in Abs. 2 genannte Höchstbetrag für die betreffenden Ansprüche aller Anspruchsteller insgesamt.

(4) Der Höchstbetrag nach Abs. 2 bezieht sich auf einen einzelnen Schadensfall. Ein einzelner Schadensfall ist auch bezüglich eines aus mehreren Pflichtverletzungen stammenden einheitlichen Schadens gegeben. Der einzelne Schadensfall umfasst sämtliche Folgen einer Pflichtverletzung ohne Rücksicht darauf, ob Schäden in einem oder in mehreren aufeinanderfolgenden Jahren entstanden sind. Dabei gilt mehrfaches auf gleicher oder gleichartiger Fehlerquelle beruhendes Tun oder Unterlassen als einheitliche Pflichtverletzung, wenn die betreffenden Angelegenheiten miteinander in rechtlichem oder wirtschaftlichem Zusammenhang stehen. In diesem Fall kann der Wirtschaftsprüfer nur bis zur Höhe von 5 Mio. € in Anspruch genommen werden.

(5) Ein Schadensersatzanspruch erlischt, wenn nicht innerhalb von sechs Monaten nach der in Textform erklärten Ablehnung der Ersatzleistung Klage erhoben wird und der Auftraggeber auf diese Folge hingewiesen wurde. Dies gilt nicht für Schadensersatzansprüche, die auf vorsätzliches Verhalten zurückzuführen sind, sowie bei einer schuldhaften Verletzung von Leben, Körper oder Gesundheit sowie bei Schäden, die eine Ersatzpflicht des Herstellers nach § 1 ProdHaftG begründen. Das Recht, die Einrede der Verjährung geltend zu machen, bleibt unberührt.

(6) § 323 HGB bleibt von den Regelungen in Abs. 2 bis 5 unberührt.

10. Ergänzende Bestimmungen für Prüfungsaufträge

(1) Ändert der Auftraggeber nachträglich den durch den Wirtschaftsprüfer geprüften und mit einem Bestätigungsvermerk versehenen Abschluss oder Lagebericht, darf er diesen Bestätigungsvermerk nicht weiterverwenden.

Hat der Wirtschaftsprüfer einen Bestätigungsvermerk nicht erteilt, so ist ein Hinweis auf die durch den Wirtschaftsprüfer durchgeführte Prüfung im Lagebericht oder an anderer für die Öffentlichkeit bestimmter Stelle nur mit in gesetzlicher Schriftform erteilter Einwilligung des Wirtschaftsprüfers und mit dem von ihm genehmigten Wortlaut zulässig.

(2) Widerruft der Wirtschaftsprüfer den Bestätigungsvermerk, so darf der Bestätigungsvermerk nicht weiterverwendet werden. Hat der Auftraggeber den Bestätigungsvermerk bereits verwendet, so hat er auf Verlangen des Wirtschaftsprüfers den Widerruf bekanntzugeben.

(3) Der Auftraggeber hat Anspruch auf fünf Berichtsausfertigungen. Weitere Ausfertigungen werden besonders in Rechnung gestellt.

11. Ergänzende Bestimmungen für Hilfeleistung in Steuersachen

(1) Der Wirtschaftsprüfer ist berechtigt, sowohl bei der Beratung in steuerlichen Einzelfragen als auch im Falle der Dauerberatung die vom Auftraggeber genannten Tatsachen, insbesondere Zahlenangaben, als richtig und vollständig zugrunde zu legen; dies gilt auch für Buchführungsaufträge. Er hat jedoch den Auftraggeber auf von ihm festgestellte wesentliche Unrichtigkeiten hinzuweisen.

(2) Der Steuerberatungsauftrag umfasst nicht die zur Wahrung von Fristen erforderlichen Handlungen, es sei denn, dass der Wirtschaftsprüfer hierzu ausdrücklich den Auftrag übernommen hat. In diesem Fall hat der Auftraggeber dem Wirtschaftsprüfer alle für die Wahrung von Fristen wesentlichen Unterlagen, insbesondere Steuerbescheide, so rechtzeitig vorzulegen, dass dem Wirtschaftsprüfer eine angemessene Bearbeitungszeit zur Verfügung steht.

(3) Mangels einer anderweitigen Vereinbarung in Textform umfasst die laufende Steuerberatung folgende, in die Vertragsdauer fallenden Tätigkeiten:

- Ausarbeitung und elektronische Übermittlung der Jahressteuererklärungen, einschließlich E-Bilanzen, für die Einkommensteuer, Körperschaftsteuer und Gewerbesteuer, und zwar auf Grund der vom Auftraggeber vorzulegenden Jahresabschlüsse und sonstiger für die Besteuerung erforderlichen Aufstellungen und Nachweise
- Nachprüfung von Steuerbescheiden zu den unter a) genannten Steuern
- Verhandlungen mit den Finanzbehörden im Zusammenhang mit den unter a) und b) genannten Erklärungen und Bescheiden
- Mitwirkung bei Betriebsprüfungen und Auswertung der Ergebnisse von Betriebsprüfungen hinsichtlich der unter a) genannten Steuern
- Mitwirkung in Einspruchs- und Beschwerdeverfahren hinsichtlich der unter a) genannten Steuern.

Der Wirtschaftsprüfer berücksichtigt bei den vorgenannten Aufgaben die wesentliche veröffentlichte Rechtsprechung und Verwaltungsauffassung.

(4) Erhält der Wirtschaftsprüfer für die laufende Steuerberatung ein Pauschalhonorar, so sind mangels anderweitiger Vereinbarungen in Textform die unter Abs. 3 Buchst. d) und e) genannten Tätigkeiten gesondert zu honorieren.

(5) Sofern der Wirtschaftsprüfer auch Steuerberater ist und die Steuerberatervergütungsverordnung für die Bemessung der Vergütung anzuwenden ist, kann eine höhere oder niedrigere als die gesetzliche Vergütung in Textform vereinbart werden.

(6) Die Bearbeitung besonderer Einzelfragen der Einkommensteuer, Körperschaftsteuer, Gewerbesteuer und Einheitsbewertung sowie aller Fragen der Umsatzsteuer, Lohnsteuer, sonstigen Steuern und Abgaben erfolgt auf Grund eines besonderen Auftrags. Dies gilt auch für

- die Bearbeitung einmalig anfallender Steuerangelegenheiten, z.B. auf dem Gebiet der Erbschaftsteuer und Grunderwerbsteuer,
- die Mitwirkung und Vertretung in Verfahren vor den Gerichten der Finanz- und der Verwaltungsgerichtsbarkeit sowie in Steuerstrafsachen,
- die beratende und gutachtliche Tätigkeit im Zusammenhang mit Umwandlungen, Kapitalerhöhung und -herabsetzung, Sanierung, Eintritt und Ausscheiden eines Gesellschafters, Betriebsveräußerung, Liquidation und dergleichen und
- die Unterstützung bei der Erfüllung von Anzeige- und Dokumentationspflichten.

(7) Soweit auch die Ausarbeitung der Umsatzsteuerjahreserklärung als zusätzliche Tätigkeit übernommen wird, gehört dazu nicht die Überprüfung etwaiger besonderer buchmäßiger Voraussetzungen sowie die Frage, ob alle in Betracht kommenden umsatzsteuerrechtlichen Vergünstigungen wahrgenommen worden sind. Eine Gewähr für die vollständige Erfassung der Unterlagen zur Geltendmachung des Vorsteuerabzugs wird nicht übernommen.

12. Elektronische Kommunikation

Die Kommunikation zwischen dem Wirtschaftsprüfer und dem Auftraggeber kann auch per E-Mail erfolgen. Soweit der Auftraggeber eine Kommunikation per E-Mail nicht wünscht oder besondere Sicherheitsanforderungen stellt, wie etwa die Verschlüsselung von E-Mails, wird der Auftraggeber den Wirtschaftsprüfer entsprechend in Textform informieren.

13. Vergütung

(1) Der Wirtschaftsprüfer hat neben seiner Gebühren- oder Honorarforderung Anspruch auf Erstattung seiner Auslagen; die Umsatzsteuer wird zusätzlich berechnet. Er kann angemessene Vorschüsse auf Vergütung und Auslagenersatz verlangen und die Auslieferung seiner Leistung von der vollen Befriedigung seiner Ansprüche abhängig machen. Mehrere Auftraggeber haften als Gesamtschuldner.

(2) Ist der Auftraggeber kein Verbraucher, so ist eine Aufrechnung gegen Forderungen des Wirtschaftsprüfers auf Vergütung und Auslagenersatz nur mit unbestrittenen oder rechtskräftig festgestellten Forderungen zulässig.

14. Streitschlichtungen

Der Wirtschaftsprüfer ist nicht bereit, an Streitbelegungsverfahren vor einer Verbraucherschlichtungsstelle im Sinne des § 2 des Verbraucherschlichtungsgesetzes teilzunehmen.

15. Anzuwendendes Recht

Für den Auftrag, seine Durchführung und die sich hieraus ergebenden Ansprüche gilt nur deutsches Recht.

Jahresabschluss

zum 31.12.2022



Stadt Vetschau/Spreewald

Fachbereich Finanzen

Schlossstraße 10

03226 Vetschau/Spreewald

Tel.: +49 (35433) 777-0

Internet: www.vetschau.de

Inhaltsverzeichnis

	Seite
1. Vorbemerkungen	3
2. Ergebnisrechnung 2022	5
3. Finanzrechnung 2022	6
4. Teilrechnungen 2022	8
5. Bilanz zum 31.12.2022	289
6. Rechenschaftsbericht	292
I. Anlagen zum Jahresabschluss	352
I.1 Anhang	353
I.2 Anlagenübersicht	422
I.3 Forderungsübersicht	424
I.4 Verbindlichkeitenübersicht	425
I. 5 Beteiligungsbericht	426
I.6 Übersicht über die Auflösung der Sonderposten (Abzugskapital)	460
I.7 Übersicht der Haushaltsermächtigungen 2022/2023 (Ergebnishaushalt)	461
I.8 Übersicht der Haushaltsermächtigungen 2022/2023 (Finanzhaushalt)	462
I.9 Übersicht der Haushaltsermächtigungen 2022/2023 (investiver Finanzhaushalt)	463
I.10 Übersicht Grundstücksverkäufe HHJ 2022	464

1. Vorbemerkungen

Die Stadt Vetschau/Spreewald hat mittlerweile ihren zwölften Jahresabschluss nach dem System der doppelten Buchführung (Doppik) unter Anwendung des § 82 der Kommunalverfassung des Landes Brandenburg sowie den Bestimmungen des Abschnittes 9 der Kommunalen Haushalts- und Kassenverordnung Brandenburg aufgestellt.

Der Jahresabschluss besteht aus der Ergebnisrechnung, der Finanzrechnung, den Teilrechnungen, der Bilanz und dem Anhang, dem ein Rechenschaftsbericht und Anlagen beigefügt sind.

Der Jahresabschluss muss unter Beachtung der Grundsätze ordnungsgemäßer Buchführung ein den tatsächlichen Verhältnissen entsprechendes Bild der Vermögens-, Schulden-, Ertrags- und Finanzlage der Stadt vermitteln und ist zu erläutern.

Form und Inhalt des Berichtes wurden nach den Vorschriften des Abschnittes 9 der Kommunalen Haushalts- und Kassenverordnung erstellt.

Nach § 82 (2) Kommunalverfassung besteht der Jahresabschluss aus:

1. der Ergebnisrechnung
2. der Finanzrechnung
3. den Teilrechnungen
4. der Bilanz und
5. dem Rechenschaftsbericht


Als Anlagen sind beizufügen:

1. der Anhang
2. die Anlagenübersicht
3. die Forderungsübersicht
4. die Verbindlichkeitenübersicht und
5. der Beteiligungsbericht

Im Rechenschaftsbericht bzw. im Anhang zum Rechenschaftsbericht sind die wesentlichen Posten der Vermögensrechnung, der Ergebnisrechnung und der Finanzrechnung erläutert und die Abweichungen zum Planansatz sowie gegenüber dem Vorjahr dargestellt. Ferner werden u. a. die verwendeten Bilanzierungs- und Bewertungsmethoden erläutert und Zusatzinformationen gegeben, die für die Beurteilung des Jahresabschlusses eine besondere Bedeutung haben. Den Anforderungen der Öffentlichen Hand entsprechend informiert der Rechenschaftsbericht zudem über die Einhaltung des Haushaltsplanes und die tatsächliche Aufgabenerfüllung.

Der Jahresabschluss der Stadt Vetschau/Spreewald für das Jahr 2022 wurde:

aufgestellt am 29. Jan. 2024



Isabel Sandig
Kämmerin

geändert am 28. Nov. 2024



Isabel Sandig
Kämmerin

festgestellt am 16. JAN. 2025



Bengt Kanzler
Bürgermeister

Ergebnisrechnung

Nr.	Ertrags- und Aufwandsarten	Ergebnis	Fortgeschrieb. Ansatz	Ergebnis	Vergleich fortgeschrie- bener Ansatz /Ergebnis
		2021 EUR	2022 EUR	2022 EUR	2022 EUR
		1	2	3	4
1	Steuern und ähnliche Abgaben	7.196.826,88	8.770.490,00	9.404.612,26	-634.122,26
2	Zuwendungen und allgemeine Umlagen	8.147.163,47	8.858.810,00	9.073.345,60	-214.535,60
4	öffentlich-rechtliche Leistungsentgelte	746.417,04	1.075.080,00	885.385,69	189.694,31
5	privat-rechtliche Leistungsentgelte	454.295,49	409.120,00	405.086,29	4.033,71
6	Kostenerstattungen und Kostenumlagen	733.242,37	634.460,00	622.151,76	12.308,24
7	sonstige ordentliche Erträge	503.047,25	343.770,00	428.452,91	-84.682,91
8	aktivierte Eigenleistungen	19.527,13	14.600,00	26.052,15	-11.452,15
9	Bestandsveränderungen	3.391,18	0,00	0,00	0,00
10	= Erträge aus laufender Verwaltungstätigkeit	17.803.910,81	20.106.330,00	20.845.086,66	-738.756,66
11	Personalaufwendungen	7.162.525,61	7.597.530,00	7.398.360,78	199.169,22
12	Versorgungsaufwendungen	- 90.074,02	11.210,00	377.127,86	-365.917,86
13	Aufwendungen für Sach- und Dienstleistungen	2.461.538,51	3.069.424,47	2.231.805,32	837.619,15
14	Abschreibungen	2.281.461,29	2.360.530,00	2.286.719,38	73.810,62
15	Transferaufwendungen	6.098.146,56	5.981.800,00	6.166.661,40	-184.861,40
16	sonstige ordentliche Aufwendungen	911.625,18	1.621.021,17	1.153.495,40	467.525,77
17	= Aufwendungen aus laufender Verwaltungstätigkeit	18.825.223,13	20.641.515,64	19.614.170,14	1.027.345,50
18	= Ergebnis der laufenden Verwaltungstätigkeit	- 1.021.312,32	-535.185,64	1.230.916,52	-1.766.102,16
19	Zinsen und sonstige Finanzerträge	229.554,10	409.920,00	170.045,79	239.874,21
20	- Zinsen und sonstige Finanzaufwendungen	42.342,74	378.870,00	142.268,35	236.601,65
21	= Finanzergebnis	187.211,36	31.050,00	27.777,44	3.272,56
22	= ordentliches Ergebnis	- 834.100,96	-504.135,64	1.258.693,96	-1.762.829,60
23	außerordentliche Erträge	3.199,80	427.590,00	46.608,78	380.981,22
24	- außerordentliche Aufwendungen	3.948,18	74.270,00	8.900,42	65.369,58
25	= außerordentliches Jahresergebnis	- 748,38	353.320,00	37.708,36	315.611,64
26	= Gesamtüberschuss/Gesamtfehlbetrag	- 834.849,34	-150.815,64	1.296.402,32	-1.447.217,96

Finanzrechnung

Nr.	Finanzrechnung Einzahlungs- und Auszahlungsarten	Ergebnis	Fortgeschrieb.	Ergebnis	Vergleich
		2021	Ansatz	2022	Ansatz/Ergeb.
		EUR	2022	EUR	2022
		1	2	3	4
1	Steuern und ähnliche Abgaben	7.112.993,96	8.770.490,00	9.411.842,38	-641.352,38
2	Zuwendungen und allgemeine Umlagen	6.364.053,35	6.871.310,00	7.169.743,35	-298.433,35
3	sonstige Transfereinzahlungen	0,00	0,00	0,00	0,00
4	öffentlich-rechtliche Leistungsentgelte	762.323,02	1.013.760,00	769.881,30	243.878,70
5	privat-rechtliche Leistungsentgelte	389.997,62	409.120,00	392.348,76	16.771,24
6	Kostenerstattungen und Kostenumlagen	681.933,67	634.460,00	636.889,38	-2.429,38
7	sonstige Einzahlungen	378.596,93	268.150,00	262.807,72	5.342,28
8	Zinsen und sonstige Finanzeinzahlungen	241.529,14	409.920,00	202.633,89	207.286,11
9	Einzahlungen aus laufender Verwaltungstätigkeit	15.931.427,69	18.377.210,00	18.846.146,78	-468.936,78
10	Personalauszahlungen	7.218.972,61	7.677.030,00	7.647.199,30	29.830,70
11	Versorgungsauszahlungen	9.805,89	0,00	0,00	0,00
12	Auszahlungen für Sach- und Dienstleistungen	2.298.051,96	2.803.933,30	2.250.384,88	553.548,42
13	Transferauszahlungen	5.862.760,38	5.784.180,00	6.009.987,81	-225.807,81
14	Zinsen und sonstige Finanzauszahlungen	1.235.138,53	2.146.957,84	1.077.428,89	1.069.528,95
15	Auszahlungen aus laufender Verwaltungstätigkeit	16.624.729,37	18.412.101,14	16.985.000,88	1.427.100,26
16	Saldo aus laufender Verwaltungstätigkeit	- 693.301,68	-34.891,14	1.861.145,90	-1.896.037,04
17	Einzahlungen aus Investitionszuwendungen	1.284.386,29	1.816.300,00	1.324.027,04	492.272,96
18	Einzahlungen aus Beiträgen und Entgelten	16.694,82	27.500,00	13.291,89	14.208,11
19	Einzahlungen aus der Veräußerung von immateriellen Vermögensgegenständen	0,00	0,00	0,00	0,00
20	Einzahlungen aus der Veräußerung von Grundstücken, grundstücksgleichen Rechten und Gebäuden	3.886,61	575.000,00	46.578,00	528.422,00
21	Einzahlungen aus der Veräußerung von übrigem Sachanlagevermögen	14.140,37	0,00	0,00	0,00
22	Einzahlungen aus der Veräußerung von Finanzanlagevermögen	0,00	0,00	0,00	0,00
23	Sonstige Einzahlungen aus Investitionstätigkeit	10.064,93	0,00	84.196,77	-84.196,77
24	Einzahlungen aus Investitionstätigkeit	1.329.173,02	2.418.800,00	1.468.093,70	950.706,30
25	Auszahlungen für Baumaßnahmen	783.506,23	2.702.516,69	401.418,39	2.301.098,30
26	Auszahlungen von aktivierbaren Zuwendungen für Investitionen Dritter	169.416,54	50.200,00	82.690,94	-32.490,94
27	Auszahlungen für den Erwerb von immateriellen Vermögensgegenständen	57.897,55	69.912,70	24.704,03	45.208,67
28	Auszahlungen für den Erwerb von Grundstücken, grundstücksgleichen Rechten und Gebäuden	172.045,38	870.648,24	8.488,88	862.159,36
29	Auszahlungen für den Erwerb von übrigem Sachanlagevermögen	146.641,32	584.300,28	158.022,87	426.277,41
30	Auszahlungen für den Erwerb von Finanzanlagevermögen	0,00	15.000,00	14.000,00	1.000,00

Finanzrechnung

Nr.	Finanzrechnung Einzahlungs- und Auszahlungsarten	Ergebnis	Fortgeschrieb.	Ergebnis	Vergleich
		2021	Ansatz	2022	Ansatz/Ergeb.
		EUR	2022	EUR	2022
		1	2	3	4
31	Sonstige Auszahlungen aus Investitionstätigkeit	612.232,85	661.139,95	723.419,85	-62.279,90
32	Auszahlungen aus Investitionstätigkeit	1.941.739,87	4.953.717,86	1.412.744,96	3.540.972,90
33	Saldo aus Investitionstätigkeit	- 612.566,85	-2.534.917,86	55.348,74	-2.590.266,60
34	Finanzmittelüberschuss/Finanzmittelfehlbedarf	- 1.305.868,53	-2.569.809,00	1.916.494,64	-4.486.303,64
35	Einzahlungen aus der Aufnahme von Krediten für Investitionen	0,00	0,00	0,00	0,00
36	Sonstige Einzahlungen aus der Finanzierungstätigkeit	0,00	0,00	0,00	0,00
37	Aufnahme von Krediten zur Liquiditätssicherung	0,00	0,00	0,00	0,00
38	Einzahlungen aus der Finanzierungstätigkeit	0,00	0,00	0,00	0,00
39	Auszahlungen für die Tilgung von Krediten für Investitionen	123.691,88	123.800,00	123.712,06	87,94
40	Sonstige Auszahlungen aus der Finanzierungstätigkeit	0,00	0,00	0,00	0,00
41	Tilgung von Krediten zur Liquiditätssicherung	0,00	0,00	0,00	0,00
42	Auszahlungen aus der Finanzierungstätigkeit	123.691,88	123.800,00	123.712,06	87,94
43	Saldo aus der Finanzierungstätigkeit	- 123.691,88	-123.800,00	-123.712,06	-87,94
44	Einzahlungen aus der Auflösung von Liquiditätsreserven	0,00	0,00	0,00	0,00
45	Auszahlungen an Liquiditätsreserven	0,00	0,00	0,00	0,00
46	Saldo aus der Inanspruchnahme von Liquiditätsreserven	0,00	0,00	0,00	0,00
47	Veränderung des Bestandes an Zahlungsmitteln	- 1.429.560,41	-2.693.609,00	1.792.782,58	-4.486.391,58
47a	<i>Umsatzsteuer Einzahlungen</i>	36.431,33	0,00	42.082,52	-42.082,52
47b	<i>Umsatzsteuer Auszahlungen</i>	24.770,31	0,00	34.105,79	-34.105,79
47c	<i>Umsatzsteuer Saldo</i>	11.661,02	0,00	7.976,73	-7.976,73
47d	Veränderung des Bestandes an eigenen Zahlungsmitteln	- 1.417.899,39	-2.693.609,00	1.800.759,31	-4.494.368,31
48a	<i>Bestand an Zahlungsmitteln am Anfang des Haushaltsjahres</i>	7.461.692,93	0,00	6.053.075,37	-6.053.075,37
48b	<i>Bestand an fremden Zahlungsmitteln am Anfang des Haushaltsjahres</i>	76.590,80	0,00	85.872,63	-85.872,63
48	Bestand an eigenen Zahlungsmitteln am Anfang der Haushaltsjahres	7.385.102,13	0,00	5.967.202,74	-5.967.202,74
49	Bestand an fremden Zahlungsmitteln am Ende des Haushaltsjahres	85.872,63	0,00	77.251,57	-77.251,57
50	Bestand an Zahlungsmitteln am Ende des Haushaltsjahres	6.053.075,37	-2.693.609,00	7.845.213,62	-10.538.822,62
50a	<i>Kontrollsumme Zahlungsmittel am Ende des HHJ</i>	6.053.075,37	0,00	7.845.213,62	-7.845.213,62
50b	<i>Differenz</i>	0,00	-2.693.609,00	0,00	-2.693.609,00



**Teilrechnungen zum Jahresabschluss 2022 der
Stadt Vetschau/Spreewald**

Teilergebnisrechnung

1 Zentrale Verwaltung

Nr.	Teilergebnisrechnung Ertrags- und Aufwandsarten	Ergebnis	Fortgeschrieb. Ansatz	Ergebnis	Vergleich Ansatz/Ergeb.
		2021 EUR	2022 EUR	2022 EUR	2022 EUR
		1	2	3	4
1	Steuern und ähnliche Abgaben	0,00	0,00	0,00	0,00
2	Zuwendungen und allgemeine Umlagen	235.725,69	271.910,00	122.556,01	149.353,99
3	sonstige Transfererträge	0,00	0,00	0,00	0,00
4	öffentlich-rechtliche Leistungsentgelte	62.717,29	67.800,00	86.579,52	-18.779,52
5	privat-rechtliche Leistungsentgelte	86.515,08	81.580,00	83.799,15	-2.219,15
6	Kostenerstattungen und Kostenumlagen	93.955,22	84.600,00	49.288,54	35.311,46
7	sonstige ordentliche Erträge	38.263,29	32.910,00	72.074,71	-39.164,71
8	aktivierte Eigenleistungen	0,00	0,00	0,00	0,00
9	Bestandsveränderungen	390,35	0,00	0,00	0,00
10	= Erträge aus laufender Verwaltungstätigkeit	517.566,92	538.800,00	414.297,93	124.502,07
11	Personalaufwendungen	1.974.909,11	2.098.660,00	1.886.441,96	212.218,04
12	Versorgungsaufwendungen	- 65.202,20	28.000,00	311.901,85	-283.901,85
13	Aufwendungen für Sach- und Dienstleistungen	655.182,15	798.144,50	400.010,94	398.133,56
14	Abschreibungen	285.301,80	296.570,00	270.916,70	25.653,30
15	Transferaufwendungen	22.079,55	20.100,00	10.304,04	9.795,96
16	sonstige ordentliche Aufwendungen	458.814,46	566.203,93	414.624,49	151.579,44
17	= Aufwendungen aus laufender Verwaltungstätigkeit	3.331.084,87	3.807.678,43	3.294.199,98	513.478,45
18	= Ergebnis der laufenden Verwaltungstätigkeit	- 2.813.517,95	-3.268.878,43	-2.879.902,05	-388.976,38
19	Zinsen und sonstige Finanzerträge	0,00	0,00	0,00	0,00
20	- Zinsen und sonstige Finanzaufwendungen	168,64	0,00	12,07	-12,07
21	= Finanzergebnis	- 168,64	0,00	-12,07	12,07
22	= ordentliches Ergebnis	- 2.813.686,59	-3.268.878,43	-2.879.914,12	-388.964,31
23	außerordentliche Erträge	1.099,68	427.590,00	12.640,78	414.949,22
24	- außerordentliche Aufwendungen	598,23	74.270,00	3.264,08	71.005,92
25	= außerordentliches Jahresergebnis	501,45	353.320,00	9.376,70	343.943,30
26	= Ergebnis vor Berücksichtigung der internen Leistungsbeziehungen	- 2.813.185,14	-2.915.558,43	-2.870.537,42	-45.021,01
27	Erträge aus internen Leistungsbeziehungen	304.711,37	13.300,00	2.406.104,98	-2.392.804,98
28	- Aufwendungen aus internen Leistungsbeziehungen	310.532,80	171.250,00	245.720,68	-74.470,68
29	= Gesamtergebnis des Teilhaushalts	- 2.819.006,57	-3.073.508,43	-710.153,12	-2.363.355,31
	Nachrichtlich:				
30	nicht zahlungswirksame Erträge	305.101,72	13.300,00	2.406.104,98	-2.392.804,98
31	nicht zahlungswirksame Aufwendungen	595.834,60	467.820,00	516.637,38	-48.817,38

Teilfinanzrechnung

1 Zentrale Verwaltung

Nr.	Teilfinanzrechnung Einzahlungs- und Auszahlungsarten	Ergebnis	Fortgeschrieb. Ansatz	Ergebnis	Vergleich
		2021 EUR	2022 EUR	2022 EUR	Ansatz/Ergeb. 2022 EUR
		1	2	3	4
1	Einzahlungen aus Investitionszuwendungen	8.711,94	0,00	4.606,44	-4.606,44
2	Einzahlungen aus Beiträgen und Entgelten	0,00	0,00	0,00	0,00
3	Einzahlungen aus der Veräußerung von immateriellen Vermögensgegenständen	0,00	0,00	0,00	0,00
4	Einzahlungen aus der Veräußerung von Grundstücken, grundstücksgleichen Rechten und Gebäuden	1.786,49	575.000,00	12.610,00	562.390,00
5	Einzahlungen aus der Veräußerung von übrigem Sachanlagevermögen	0,00	0,00	0,00	0,00
6	Einzahlungen aus der Veräußerung von Finanzanlagevermögen	0,00	0,00	0,00	0,00
7	Sonstige Einzahlungen aus Investitionstätigkeit	0,00	0,00	0,00	0,00
8	Einzahlungen aus Investitionstätigkeit	10.498,43	575.000,00	17.216,44	557.783,56
9	Auszahlungen für Baumaßnahmen	16.224,87	344.990,09	12.802,67	332.187,42
10	Auszahlungen für den Erwerb von immateriellen Vermögensgegenständen	57.897,55	62.197,04	23.149,80	39.047,24
11	Auszahlungen für den Erwerb von Grundstücken, grundstücksgleichen Rechten und Gebäuden	29.939,82	802.002,98	38,88	801.964,10
12	Auszahlungen für den Erwerb von übrigem Sachanlagevermögen	79.490,39	219.859,10	40.263,65	179.595,45
13	Auszahlungen für den Erwerb von Finanzanlagevermögen	0,00	0,00	0,00	0,00
14	Auszahlungen von aktivierbaren Zuwendungen für Investitionen Dritter	0,00	0,00	0,00	0,00
15	Sonstige Auszahlungen aus Investitionstätigkeit	0,00	0,00	0,00	0,00
16	Auszahlungen aus Investitionstätigkeit	183.552,63	1.429.049,21	76.255,00	1.352.794,21
17	Saldo aus Investitionstätigkeit	- 173.054,20	-854.049,21	-59.038,56	-795.010,65

Teilergebnisrechnung

11 Innere Verwaltung

Nr.	Teilergebnisrechnung Ertrags- und Aufwandsarten	Ergebnis	Fortgeschrieb. Ansatz	Ergebnis	Vergleich Ansatz/Ergeb.
		2021 EUR	2022 EUR	2022 EUR	2022 EUR
		1	2	3	4
1	Steuern und ähnliche Abgaben	0,00	0,00	0,00	0,00
2	Zuwendungen und allgemeine Umlagen	165.753,81	204.600,00	51.360,40	153.239,60
3	sonstige Transfererträge	0,00	0,00	0,00	0,00
4	öffentlich-rechtliche Leistungsentgelte	1.764,92	1.600,00	1.774,45	-174,45
5	privat-rechtliche Leistungsentgelte	82.601,56	79.920,00	80.239,98	-319,98
6	Kostenerstattungen und Kostenumlagen	30.457,51	21.100,00	6.986,98	14.113,02
7	sonstige ordentliche Erträge	30.789,64	21.710,00	36.088,32	-14.378,32
8	aktivierte Eigenleistungen	0,00	0,00	0,00	0,00
9	Bestandsveränderungen	0,00	0,00	0,00	0,00
10	= Erträge aus laufender Verwaltungstätigkeit	311.367,44	328.930,00	176.450,13	152.479,87
11	Personalaufwendungen	1.638.618,78	1.709.450,00	1.559.149,06	150.300,94
12	Versorgungsaufwendungen	- 58.012,00	31.230,00	314.358,68	-283.128,68
13	Aufwendungen für Sach- und Dienstleistungen	443.803,78	555.674,50	232.484,71	323.189,79
14	Abschreibungen	115.628,01	142.190,00	117.339,87	24.850,13
15	Transferaufwendungen	14.269,29	12.290,00	2.493,78	9.796,22
16	sonstige ordentliche Aufwendungen	284.377,17	341.340,00	240.074,06	101.265,94
17	= Aufwendungen aus laufender Verwaltungstätigkeit	2.438.685,03	2.792.174,50	2.465.900,16	326.274,34
18	= Ergebnis der laufenden Verwaltungstätigkeit	- 2.127.317,59	-2.463.244,50	-2.289.450,03	-173.794,47
19	Zinsen und sonstige Finanzerträge	0,00	0,00	0,00	0,00
20	- Zinsen und sonstige Finanzaufwendungen	59,64	0,00	6,07	-6,07
21	= Finanzergebnis	- 59,64	0,00	-6,07	6,07
22	= ordentliches Ergebnis	- 2.127.377,23	-2.463.244,50	-2.289.456,10	-173.788,40
23	außerordentliche Erträge	1.099,68	427.590,00	12.640,78	414.949,22
24	- außerordentliche Aufwendungen	598,23	74.270,00	3.264,08	71.005,92
25	= außerordentliches Jahresergebnis	501,45	353.320,00	9.376,70	343.943,30
26	= Ergebnis vor Berücksichtigung der internen Leistungsbeziehungen	- 2.126.875,78	-2.109.924,50	-2.280.079,40	170.154,90
27	Erträge aus internen Leistungsbeziehungen	304.179,39	12.800,00	2.405.488,87	-2.392.688,87
28	- Aufwendungen aus internen Leistungsbeziehungen	199.013,79	71.300,00	33.960,17	37.339,83
29	= Gesamtergebnis des Teilhaushalts	- 2.021.710,18	-2.168.424,50	91.449,30	-2.259.873,80
	Nachrichtlich:				
30	nicht zahlungswirksame Erträge	304.179,39	12.800,00	2.405.488,87	-2.392.688,87
31	nicht zahlungswirksame Aufwendungen	314.641,80	213.490,00	151.300,04	62.189,96

Teilfinanzrechnung

11 Innere Verwaltung

Nr.	Teilfinanzrechnung Einzahlungs- und Auszahlungsarten	Ergebnis	Fortgeschrieb. Ansatz	Ergebnis	Vergleich
		2021 EUR	2022 EUR	2022 EUR	Ansatz/Ergeb. 2022 EUR
		1	2	3	4
1	Einzahlungen aus Investitionszuwendungen	0,00	0,00	0,00	0,00
2	Einzahlungen aus Beiträgen und Entgelten	0,00	0,00	0,00	0,00
3	Einzahlungen aus der Veräußerung von immateriellen Vermögensgegenständen	0,00	0,00	0,00	0,00
4	Einzahlungen aus der Veräußerung von Grundstücken, grundstücksgleichen Rechten und Gebäuden	1.786,49	575.000,00	12.610,00	562.390,00
5	Einzahlungen aus der Veräußerung von übrigem Sachanlagevermögen	0,00	0,00	0,00	0,00
6	Einzahlungen aus der Veräußerung von Finanzanlagevermögen	0,00	0,00	0,00	0,00
7	Sonstige Einzahlungen aus Investitionstätigkeit	0,00	0,00	0,00	0,00
8	Einzahlungen aus Investitionstätigkeit	1.786,49	575.000,00	12.610,00	562.390,00
9	Auszahlungen für Baumaßnahmen	0,00	161.302,00	1.365,92	159.936,08
10	Auszahlungen für den Erwerb von immateriellen Vermögensgegenständen	55.579,55	62.197,04	23.149,80	39.047,24
11	Auszahlungen für den Erwerb von Grundstücken, grundstücksgleichen Rechten und Gebäuden	29.939,82	802.002,98	38,88	801.964,10
12	Auszahlungen für den Erwerb von übrigem Sachanlagevermögen	31.970,64	75.931,52	10.329,32	65.602,20
13	Auszahlungen für den Erwerb von Finanzanlagevermögen	0,00	0,00	0,00	0,00
14	Auszahlungen von aktivierbaren Zuwendungen für Investitionen Dritter	0,00	0,00	0,00	0,00
15	Sonstige Auszahlungen aus Investitionstätigkeit	0,00	0,00	0,00	0,00
16	Auszahlungen aus Investitionstätigkeit	117.490,01	1.101.433,54	34.883,92	1.066.549,62
17	Saldo aus Investitionstätigkeit	- 115.703,52	-526.433,54	-22.273,92	-504.159,62

Perioden: P1,P2,P3,P4,P5,P6,P7,P8,P9,P10,P11,P12

Teilergebnisrechnung**11101 Gemeindeorgane und Verwaltungsführung**

Nr.	Teilergebnisrechnung Ertrags- und Aufwandsarten	Ergebnis	Fortgeschrieb. Ansatz	Ergebnis	Vergleich Ansatz/Ergeb.
		2021 EUR	2022 EUR	2022 EUR	2022 EUR
		1	2	3	4
1	Steuern und ähnliche Abgaben	0,00	0,00	0,00	0,00
2	Zuwendungen und allgemeine Umlagen	0,00	0,00	130,83	-130,83
3	sonstige Transfererträge	0,00	0,00	0,00	0,00
4	öffentlich-rechtliche Leistungsentgelte	0,00	0,00	0,00	0,00
5	privat-rechtliche Leistungsentgelte	0,00	0,00	0,00	0,00
6	Kostenerstattungen und Kostenumlagen	1.284,15	0,00	1.091,32	-1.091,32
7	sonstige ordentliche Erträge	1.500,00	0,00	500,00	-500,00
8	aktivierte Eigenleistungen	0,00	0,00	0,00	0,00
9	Bestandsveränderungen	0,00	0,00	0,00	0,00
10	= Erträge aus laufender Verwaltungstätigkeit	2.784,15	0,00	1.722,15	-1.722,15
11	Personalaufwendungen	284.447,78	267.190,00	201.052,16	66.137,84
12	Versorgungsaufwendungen	- 21.008,33	11.240,00	68.179,00	-56.939,00
13	Aufwendungen für Sach- und Dienstleistungen	19.670,96	17.900,00	8.810,25	9.089,75
14	Abschreibungen	481,71	780,00	620,31	159,69
15	Transferaufwendungen	0,00	0,00	257,50	-257,50
16	sonstige ordentliche Aufwendungen	99.559,86	116.950,00	97.902,87	19.047,13
17	= Aufwendungen aus laufender Verwaltungstätigkeit	383.151,98	414.060,00	376.822,09	37.237,91
18	= Ergebnis der laufenden Verwaltungstätigkeit	- 380.367,83	-414.060,00	-375.099,94	-38.960,06
19	Zinsen und sonstige Finanzerträge	0,00	0,00	0,00	0,00
20	- Zinsen und sonstige Finanzaufwendungen	0,00	0,00	0,00	0,00
21	= Finanzergebnis	0,00	0,00	0,00	0,00
22	= ordentliches Ergebnis	- 380.367,83	-414.060,00	-375.099,94	-38.960,06
23	außerordentliche Erträge	0,00	0,00	0,00	0,00
24	- außerordentliche Aufwendungen	0,00	0,00	0,00	0,00
25	= außerordentliches Jahresergebnis	0,00	0,00	0,00	0,00
26	= Ergebnis vor Berücksichtigung der internen Leistungsbeziehungen	- 380.367,83	-414.060,00	-375.099,94	-38.960,06
27	Erträge aus internen Leistungsbeziehungen	0,00	0,00	387.555,16	-387.555,16
28	- Aufwendungen aus internen Leistungsbeziehungen	35.934,23	14.400,00	12.371,70	2.028,30
29	= Gesamtergebnis des Teilhaushalts	- 416.302,06	-428.460,00	83,52	-428.543,52
	Nachrichtlich:				
30	nicht zahlungswirksame Erträge	0,00	0,00	387.555,16	-387.555,16
31	nicht zahlungswirksame Aufwendungen	36.415,94	15.180,00	12.992,01	2.187,99

Teilfinanzrechnung

11101 Gemeindeorgane und Verwaltungsführung

Nr.	Teilfinanzrechnung Einzahlungs- und Auszahlungsarten	Ergebnis	Fortgeschrieb. Ansatz	Ergebnis	Vergleich Ansatz/Ergeb.
		2021 EUR	2022 EUR	2022 EUR	2022 EUR
		1	2	3	4
1	Einzahlungen aus Investitionszuwendungen	0,00	0,00	0,00	0,00
2	Einzahlungen aus Beiträgen und Entgelten	0,00	0,00	0,00	0,00
3	Einzahlungen aus der Veräußerung von immateriellen Vermögensgegenständen	0,00	0,00	0,00	0,00
4	Einzahlungen aus der Veräußerung von Grundstücken, grundstücksgleichen Rechten und Gebäuden	0,00	0,00	0,00	0,00
5	Einzahlungen aus der Veräußerung von übrigem Sachanlagevermögen	0,00	0,00	0,00	0,00
6	Einzahlungen aus der Veräußerung von Finanzanlagevermögen	0,00	0,00	0,00	0,00
7	Sonstige Einzahlungen aus Investitionstätigkeit	0,00	0,00	0,00	0,00
8	Einzahlungen aus Investitionstätigkeit	0,00	0,00	0,00	0,00
9	Auszahlungen für Baumaßnahmen	0,00	0,00	1.365,92	-1.365,92
10	Auszahlungen für den Erwerb von immateriellen Vermögensgegenständen	0,00	0,00	0,00	0,00
11	Auszahlungen für den Erwerb von Grundstücken, grundstücksgleichen Rechten und Gebäuden	0,00	0,00	0,00	0,00
12	Auszahlungen für den Erwerb von übrigem Sachanlagevermögen	0,00	3.871,08	940,19	2.930,89
13	Auszahlungen für den Erwerb von Finanzanlagevermögen	0,00	0,00	0,00	0,00
14	Auszahlungen von aktivierbaren Zuwendungen für Investitionen Dritter	0,00	0,00	0,00	0,00
15	Sonstige Auszahlungen aus Investitionstätigkeit	0,00	0,00	0,00	0,00
16	Auszahlungen aus Investitionstätigkeit	0,00	3.871,08	2.306,11	1.564,97
17	Saldo aus Investitionstätigkeit	0,00	-3.871,08	-2.306,11	-1.564,97

Perioden: P1,P2,P3,P4,P5,P6,P7,P8,P9,P10,P11,P12

Teilergebnisrechnung

11103 Innere Verwaltung

Nr.	Teilergebnisrechnung Ertrags- und Aufwandsarten	Ergebnis	Fortgeschrieb. Ansatz	Ergebnis	Vergleich
		2021 EUR	2022 EUR	2022 EUR	Ansatz/ Ergeb. 2022 EUR
		1	2	3	4
1	Steuern und ähnliche Abgaben	0,00	0,00	0,00	0,00
2	Zuwendungen und allgemeine Umlagen	22.765,14	18.080,00	18.290,61	-210,61
3	sonstige Transfererträge	0,00	0,00	0,00	0,00
4	öffentlich-rechtliche Leistungsentgelte	735,92	600,00	620,00	-20,00
5	privat-rechtliche Leistungsentgelte	1.602,01	500,00	44,07	455,93
6	Kostenerstattungen und Kostenumlagen	28.736,20	21.100,00	5.608,23	15.491,77
7	sonstige ordentliche Erträge	1.127,92	60,00	143,00	-83,00
8	aktivierte Eigenleistungen	0,00	0,00	0,00	0,00
9	Bestandsveränderungen	0,00	0,00	0,00	0,00
10	= Erträge aus laufender Verwaltungstätigkeit	54.967,19	40.340,00	24.705,91	15.634,09
11	Personalaufwendungen	493.675,61	541.760,00	474.582,63	67.177,37
12	Versorgungsaufwendungen	- 32.210,78	22.460,00	248.052,86	-225.592,86
13	Aufwendungen für Sach- und Dienstleistungen	148.174,12	179.614,50	137.001,67	42.612,83
14	Abschreibungen	61.965,34	90.790,00	63.046,61	27.743,39
15	Transferaufwendungen	11.847,52	10.000,00	1.876,28	8.123,72
16	sonstige ordentliche Aufwendungen	102.903,19	124.640,00	77.690,38	46.949,62
17	= Aufwendungen aus laufender Verwaltungstätigkeit	786.355,00	969.264,50	1.002.250,43	-32.985,93
18	= Ergebnis der laufenden Verwaltungstätigkeit	- 731.387,81	-928.924,50	-977.544,52	48.620,02
19	Zinsen und sonstige Finanzerträge	0,00	0,00	0,00	0,00
20	- Zinsen und sonstige Finanzaufwendungen	28,00	0,00	5,98	-5,98
21	= Finanzergebnis	- 28,00	0,00	-5,98	5,98
22	= ordentliches Ergebnis	- 731.415,81	-928.924,50	-977.550,50	48.626,00
23	außerordentliche Erträge	0,00	0,00	0,00	0,00
24	- außerordentliche Aufwendungen	0,00	0,00	0,00	0,00
25	= außerordentliches Jahresergebnis	0,00	0,00	0,00	0,00
26	= Ergebnis vor Berücksichtigung der internen Leistungsbeziehungen	- 731.415,81	-928.924,50	-977.550,50	48.626,00
27	Erträge aus internen Leistungsbeziehungen	297.697,25	0,00	982.354,12	-982.354,12
28	- Aufwendungen aus internen Leistungsbeziehungen	48.057,11	2.500,00	1.318,80	1.181,20
29	= Gesamtergebnis des Teilhaushalts	- 481.775,67	-931.424,50	3.484,82	-934.909,32
	Nachrichtlich:				
30	nicht zahlungswirksame Erträge	297.697,25	0,00	982.354,12	-982.354,12
31	nicht zahlungswirksame Aufwendungen	110.022,45	93.290,00	64.365,41	28.924,59

Teilfinanzrechnung

11103 Innere Verwaltung

Nr.	Teilfinanzrechnung Einzahlungs- und Auszahlungsarten	Ergebnis	Fortgeschrieb. Ansatz	Ergebnis	Vergleich
		2021 EUR	2022 EUR	2022 EUR	Ansatz/Ergeb. 2022 EUR
		1	2	3	4
1	Einzahlungen aus Investitionszuwendungen	0,00	0,00	0,00	0,00
2	Einzahlungen aus Beiträgen und Entgelten	0,00	0,00	0,00	0,00
3	Einzahlungen aus der Veräußerung von immateriellen Vermögensgegenständen	0,00	0,00	0,00	0,00
4	Einzahlungen aus der Veräußerung von Grundstücken, grundstücksgleichen Rechten und Gebäuden	0,00	0,00	0,00	0,00
5	Einzahlungen aus der Veräußerung von übrigem Sachanlagevermögen	0,00	0,00	0,00	0,00
6	Einzahlungen aus der Veräußerung von Finanzanlagevermögen	0,00	0,00	0,00	0,00
7	Sonstige Einzahlungen aus Investitionstätigkeit	0,00	0,00	0,00	0,00
8	Einzahlungen aus Investitionstätigkeit	0,00	0,00	0,00	0,00
9	Auszahlungen für Baumaßnahmen	0,00	0,00	0,00	0,00
10	Auszahlungen für den Erwerb von immateriellen Vermögensgegenständen	55.579,55	62.197,04	23.149,80	39.047,24
11	Auszahlungen für den Erwerb von Grundstücken, grundstücksgleichen Rechten und Gebäuden	0,00	0,00	0,00	0,00
12	Auszahlungen für den Erwerb von übrigem Sachanlagevermögen	31.307,88	66.723,20	9.389,13	57.334,07
13	Auszahlungen für den Erwerb von Finanzanlagevermögen	0,00	0,00	0,00	0,00
14	Auszahlungen von aktivierbaren Zuwendungen für Investitionen Dritter	0,00	0,00	0,00	0,00
15	Sonstige Auszahlungen aus Investitionstätigkeit	0,00	0,00	0,00	0,00
16	Auszahlungen aus Investitionstätigkeit	86.887,43	128.920,24	32.538,93	96.381,31
17	Saldo aus Investitionstätigkeit	- 86.887,43	-128.920,24	-32.538,93	-96.381,31

Teilergebnisrechnung

11108 Unterhaltung und Bewirtschaftung Stadtschloss

Nr.	Teilergebnisrechnung Ertrags- und Aufwandsarten	Ergebnis	Fortgeschrieb. Ansatz	Ergebnis	Vergleich Ansatz/Ergeb.
		2021 EUR	2022 EUR	2022 EUR	2022 EUR
		1	2	3	4
1	Steuern und ähnliche Abgaben	0,00	0,00	0,00	0,00
2	Zuwendungen und allgemeine Umlagen	141.343,08	185.640,00	32.185,14	153.454,86
3	sonstige Transfererträge	0,00	0,00	0,00	0,00
4	öffentlich-rechtliche Leistungsentgelte	0,00	0,00	0,00	0,00
5	privat-rechtliche Leistungsentgelte	10.452,88	8.350,00	6.697,82	1.652,18
6	Kostenerstattungen und Kostenumlagen	196,36	0,00	287,43	-287,43
7	sonstige ordentliche Erträge	26,00	0,00	0,00	0,00
8	aktivierte Eigenleistungen	0,00	0,00	0,00	0,00
9	Bestandsveränderungen	0,00	0,00	0,00	0,00
10	= Erträge aus laufender Verwaltungstätigkeit	152.018,32	193.990,00	39.170,39	154.819,61
11	Personalaufwendungen	91.446,41	87.100,00	94.027,28	-6.927,28
12	Versorgungsaufwendungen	0,00	0,00	0,00	0,00
13	Aufwendungen für Sach- und Dienstleistungen	235.478,36	336.460,00	69.489,99	266.970,01
14	Abschreibungen	48.873,32	49.700,00	48.718,31	981,69
15	Transferaufwendungen	0,00	0,00	0,00	0,00
16	sonstige ordentliche Aufwendungen	394,02	900,00	549,70	350,30
17	= Aufwendungen aus laufender Verwaltungstätigkeit	376.192,11	474.160,00	212.785,28	261.374,72
18	= Ergebnis der laufenden Verwaltungstätigkeit	- 224.173,79	-280.170,00	-173.614,89	-106.555,11
19	Zinsen und sonstige Finanzerträge	0,00	0,00	0,00	0,00
20	- Zinsen und sonstige Finanzaufwendungen	0,00	0,00	0,00	0,00
21	= Finanzergebnis	0,00	0,00	0,00	0,00
22	= ordentliches Ergebnis	- 224.173,79	-280.170,00	-173.614,89	-106.555,11
23	außerordentliche Erträge	0,00	0,00	0,00	0,00
24	- außerordentliche Aufwendungen	0,00	0,00	0,00	0,00
25	= außerordentliches Jahresergebnis	0,00	0,00	0,00	0,00
26	= Ergebnis vor Berücksichtigung der internen Leistungsbeziehungen	- 224.173,79	-280.170,00	-173.614,89	-106.555,11
27	Erträge aus internen Leistungsbeziehungen	1.092,96	7.800,00	196.624,47	-188.824,47
28	- Aufwendungen aus internen Leistungsbeziehungen	228,85	3.000,00	869,60	2.130,40
29	= Gesamtergebnis des Teilhaushalts	- 223.309,68	-275.370,00	22.139,98	-297.509,98
	Nachrichtlich:				
30	nicht zahlungswirksame Erträge	1.092,96	7.800,00	196.624,47	-188.824,47
31	nicht zahlungswirksame Aufwendungen	49.102,17	52.700,00	49.587,91	3.112,09

Teilfinanzrechnung

11108 Unterhaltung und Bewirtschaftung Stadtschloss

Nr.	Teilfinanzrechnung Einzahlungs- und Auszahlungsarten	Ergebnis	Fortgeschrieb. Ansatz	Ergebnis	Vergleich
		2021 EUR	2022 EUR	2022 EUR	Ansatz/Ergeb. 2022 EUR
		1	2	3	4
1	Einzahlungen aus Investitionszuwendungen	0,00	0,00	0,00	0,00
2	Einzahlungen aus Beiträgen und Entgelten	0,00	0,00	0,00	0,00
3	Einzahlungen aus der Veräußerung von immateriellen Vermögensgegenständen	0,00	0,00	0,00	0,00
4	Einzahlungen aus der Veräußerung von Grundstücken, grundstücksgleichen Rechten und Gebäuden	0,00	0,00	0,00	0,00
5	Einzahlungen aus der Veräußerung von übrigem Sachanlagevermögen	0,00	0,00	0,00	0,00
6	Einzahlungen aus der Veräußerung von Finanzanlagevermögen	0,00	0,00	0,00	0,00
7	Sonstige Einzahlungen aus Investitionstätigkeit	0,00	0,00	0,00	0,00
8	Einzahlungen aus Investitionstätigkeit	0,00	0,00	0,00	0,00
9	Auszahlungen für Baumaßnahmen	0,00	0,00	0,00	0,00
10	Auszahlungen für den Erwerb von immateriellen Vermögensgegenständen	0,00	0,00	0,00	0,00
11	Auszahlungen für den Erwerb von Grundstücken, grundstücksgleichen Rechten und Gebäuden	0,00	0,00	0,00	0,00
12	Auszahlungen für den Erwerb von übrigem Sachanlagevermögen	662,76	5.337,24	0,00	5.337,24
13	Auszahlungen für den Erwerb von Finanzanlagevermögen	0,00	0,00	0,00	0,00
14	Auszahlungen von aktivierbaren Zuwendungen für Investitionen Dritter	0,00	0,00	0,00	0,00
15	Sonstige Auszahlungen aus Investitionstätigkeit	0,00	0,00	0,00	0,00
16	Auszahlungen aus Investitionstätigkeit	662,76	5.337,24	0,00	5.337,24
17	Saldo aus Investitionstätigkeit	- 662,76	-5.337,24	0,00	-5.337,24

Perioden: P1,P2,P3,P4,P5,P6,P7,P8,P9,P10,P11,P12

Teilergebnisrechnung

11104 Finanzverwaltung

Nr.	Teilergebnisrechnung Ertrags- und Aufwandsarten	Ergebnis	Fortgeschrieb. Ansatz	Ergebnis	Vergleich
		2021 EUR	2022 EUR	2022 EUR	Ansatz/ Ergeb. 2022 EUR
		1	2	3	4
1	Steuern und ähnliche Abgaben	0,00	0,00	0,00	0,00
2	Zuwendungen und allgemeine Umlagen	0,00	0,00	0,00	0,00
3	sonstige Transfererträge	0,00	0,00	0,00	0,00
4	öffentlich-rechtliche Leistungsentgelte	9,00	0,00	149,45	-149,45
5	privat-rechtliche Leistungsentgelte	0,00	0,00	0,00	0,00
6	Kostenerstattungen und Kostenumlagen	0,00	0,00	0,00	0,00
7	sonstige ordentliche Erträge	27.384,48	21.500,00	34.115,62	-12.615,62
8	aktivierte Eigenleistungen	0,00	0,00	0,00	0,00
9	Bestandsveränderungen	0,00	0,00	0,00	0,00
10	= Erträge aus laufender Verwaltungstätigkeit	27.393,48	21.500,00	34.265,07	-12.765,07
11	Personalaufwendungen	550.248,41	584.740,00	558.502,01	26.237,99
12	Versorgungsaufwendungen	- 4.792,89	-2.470,00	-1.873,18	-596,82
13	Aufwendungen für Sach- und Dienstleistungen	3.206,87	1.500,00	2.034,90	-534,90
14	Abschreibungen	3.382,13	0,00	2.082,91	-2.082,91
15	Transferaufwendungen	0,00	0,00	0,00	0,00
16	sonstige ordentliche Aufwendungen	35.880,19	51.620,00	18.508,91	33.111,09
17	= Aufwendungen aus laufender Verwaltungstätigkeit	587.924,71	635.390,00	579.255,55	56.134,45
18	= Ergebnis der laufenden Verwaltungstätigkeit	- 560.531,23	-613.890,00	-544.990,48	-68.899,52
19	Zinsen und sonstige Finanzerträge	0,00	0,00	0,00	0,00
20	- Zinsen und sonstige Finanzaufwendungen	31,20	0,00	0,00	0,00
21	= Finanzergebnis	- 31,20	0,00	0,00	0,00
22	= ordentliches Ergebnis	- 560.562,43	-613.890,00	-544.990,48	-68.899,52
23	außerordentliche Erträge	0,00	0,00	0,00	0,00
24	- außerordentliche Aufwendungen	0,00	0,00	0,00	0,00
25	= außerordentliches Jahresergebnis	0,00	0,00	0,00	0,00
26	= Ergebnis vor Berücksichtigung der internen Leistungsbeziehungen	- 560.562,43	-613.890,00	-544.990,48	-68.899,52
27	Erträge aus internen Leistungsbeziehungen	0,00	0,00	546.332,98	-546.332,98
28	- Aufwendungen aus internen Leistungsbeziehungen	65.260,28	0,00	0,00	0,00
29	= Gesamtergebnis des Teilhaushalts	- 625.822,71	-613.890,00	1.342,50	-615.232,50
	Nachrichtlich:				
30	nicht zahlungswirksame Erträge	0,00	0,00	546.332,98	-546.332,98
31	nicht zahlungswirksame Aufwendungen	68.642,41	0,00	2.082,91	-2.082,91

Teilfinanzrechnung

11104 Finanzverwaltung

Nr.	Teilfinanzrechnung Einzahlungs- und Auszahlungsarten	Ergebnis	Fortgeschrieb. Ansatz	Ergebnis	Vergleich Ansatz/Ergeb.
		2021 EUR	2022 EUR	2022 EUR	2022 EUR
		1	2	3	4
1	Einzahlungen aus Investitionszuwendungen	0,00	0,00	0,00	0,00
2	Einzahlungen aus Beiträgen und Entgelten	0,00	0,00	0,00	0,00
3	Einzahlungen aus der Veräußerung von immateriellen Vermögensgegenständen	0,00	0,00	0,00	0,00
4	Einzahlungen aus der Veräußerung von Grundstücken, grundstücksgleichen Rechten und Gebäuden	0,00	0,00	0,00	0,00
5	Einzahlungen aus der Veräußerung von übrigem Sachanlagevermögen	0,00	0,00	0,00	0,00
6	Einzahlungen aus der Veräußerung von Finanzanlagevermögen	0,00	0,00	0,00	0,00
7	Sonstige Einzahlungen aus Investitionstätigkeit	0,00	0,00	0,00	0,00
8	Einzahlungen aus Investitionstätigkeit	0,00	0,00	0,00	0,00
9	Auszahlungen für Baumaßnahmen	0,00	0,00	0,00	0,00
10	Auszahlungen für den Erwerb von immateriellen Vermögensgegenständen	0,00	0,00	0,00	0,00
11	Auszahlungen für den Erwerb von Grundstücken, grundstücksgleichen Rechten und Gebäuden	0,00	0,00	0,00	0,00
12	Auszahlungen für den Erwerb von übrigem Sachanlagevermögen	0,00	0,00	0,00	0,00
13	Auszahlungen für den Erwerb von Finanzanlagevermögen	0,00	0,00	0,00	0,00
14	Auszahlungen von aktivierbaren Zuwendungen für Investitionen Dritter	0,00	0,00	0,00	0,00
15	Sonstige Auszahlungen aus Investitionstätigkeit	0,00	0,00	0,00	0,00
16	Auszahlungen aus Investitionstätigkeit	0,00	0,00	0,00	0,00
17	Saldo aus Investitionstätigkeit	0,00	0,00	0,00	0,00

Perioden: P1,P2,P3,P4,P5,P6,P7,P8,P9,P10,P11,P12

Teilergebnisrechnung

11105 Gebäudemanagement

Nr.	Teilergebnisrechnung Ertrags- und Aufwandsarten	Ergebnis	Fortgeschrieb. Ansatz	Ergebnis	Vergleich
		2021 EUR	2022 EUR	2022 EUR	Ansatz/Ergeb. 2022 EUR
		1	2	3	4
1	Steuern und ähnliche Abgaben	0,00	0,00	0,00	0,00
2	Zuwendungen und allgemeine Umlagen	0,00	0,00	0,00	0,00
3	sonstige Transfererträge	0,00	0,00	0,00	0,00
4	öffentlich-rechtliche Leistungsentgelte	0,00	0,00	0,00	0,00
5	privat-rechtliche Leistungsentgelte	0,00	0,00	0,00	0,00
6	Kostenerstattungen und Kostenumlagen	240,80	0,00	0,00	0,00
7	sonstige ordentliche Erträge	0,00	0,00	0,00	0,00
8	aktivierte Eigenleistungen	0,00	0,00	0,00	0,00
9	Bestandsveränderungen	0,00	0,00	0,00	0,00
10	= Erträge aus laufender Verwaltungstätigkeit	240,80	0,00	0,00	0,00
11	Personalaufwendungen	160.248,80	165.650,00	165.894,48	-244,48
12	Versorgungsaufwendungen	0,00	0,00	0,00	0,00
13	Aufwendungen für Sach- und Dienstleistungen	2.308,60	2.100,00	157,45	1.942,55
14	Abschreibungen	72,00	70,00	71,00	-1,00
15	Transferaufwendungen	1.530,00	2.160,00	360,00	1.800,00
16	sonstige ordentliche Aufwendungen	289,76	1.410,00	482,05	927,95
17	= Aufwendungen aus laufender Verwaltungstätigkeit	164.449,16	171.390,00	166.964,98	4.425,02
18	= Ergebnis der laufenden Verwaltungstätigkeit	- 164.208,36	-171.390,00	-166.964,98	-4.425,02
19	Zinsen und sonstige Finanzerträge	0,00	0,00	0,00	0,00
20	- Zinsen und sonstige Finanzaufwendungen	0,00	0,00	0,00	0,00
21	= Finanzergebnis	0,00	0,00	0,00	0,00
22	= ordentliches Ergebnis	- 164.208,36	-171.390,00	-166.964,98	-4.425,02
23	außerordentliche Erträge	0,00	0,00	0,00	0,00
24	- außerordentliche Aufwendungen	0,00	0,00	0,00	0,00
25	= außerordentliches Jahresergebnis	0,00	0,00	0,00	0,00
26	= Ergebnis vor Berücksichtigung der internen Leistungsbeziehungen	- 164.208,36	-171.390,00	-166.964,98	-4.425,02
27	Erträge aus internen Leistungsbeziehungen	5.389,18	5.000,00	166.980,07	-161.980,07
28	- Aufwendungen aus internen Leistungsbeziehungen	16.801,70	0,00	0,00	0,00
29	= Gesamtergebnis des Teilhaushalts	- 175.620,88	-166.390,00	15,09	-166.405,09
	Nachrichtlich:				
30	nicht zahlungswirksame Erträge	5.389,18	5.000,00	166.980,07	-161.980,07
31	nicht zahlungswirksame Aufwendungen	16.873,70	70,00	71,00	-1,00

Teilfinanzrechnung

11105 Gebäudemanagement

Nr.	Teilfinanzrechnung Einzahlungs- und Auszahlungsarten	Ergebnis	Fortgeschrieb. Ansatz	Ergebnis	Vergleich Ansatz/Ergeb.
		2021 EUR	2022 EUR	2022 EUR	2022 EUR
		1	2	3	4
1	Einzahlungen aus Investitionszuwendungen	0,00	0,00	0,00	0,00
2	Einzahlungen aus Beiträgen und Entgelten	0,00	0,00	0,00	0,00
3	Einzahlungen aus der Veräußerung von immateriellen Vermögensgegenständen	0,00	0,00	0,00	0,00
4	Einzahlungen aus der Veräußerung von Grundstücken, grundstücksgleichen Rechten und Gebäuden	0,00	0,00	0,00	0,00
5	Einzahlungen aus der Veräußerung von übrigem Sachanlagevermögen	0,00	0,00	0,00	0,00
6	Einzahlungen aus der Veräußerung von Finanzanlagevermögen	0,00	0,00	0,00	0,00
7	Sonstige Einzahlungen aus Investitionstätigkeit	0,00	0,00	0,00	0,00
8	Einzahlungen aus Investitionstätigkeit	0,00	0,00	0,00	0,00
9	Auszahlungen für Baumaßnahmen	0,00	0,00	0,00	0,00
10	Auszahlungen für den Erwerb von immateriellen Vermögensgegenständen	0,00	0,00	0,00	0,00
11	Auszahlungen für den Erwerb von Grundstücken, grundstücksgleichen Rechten und Gebäuden	0,00	0,00	0,00	0,00
12	Auszahlungen für den Erwerb von übrigem Sachanlagevermögen	0,00	0,00	0,00	0,00
13	Auszahlungen für den Erwerb von Finanzanlagevermögen	0,00	0,00	0,00	0,00
14	Auszahlungen von aktivierbaren Zuwendungen für Investitionen Dritter	0,00	0,00	0,00	0,00
15	Sonstige Auszahlungen aus Investitionstätigkeit	0,00	0,00	0,00	0,00
16	Auszahlungen aus Investitionstätigkeit	0,00	0,00	0,00	0,00
17	Saldo aus Investitionstätigkeit	0,00	0,00	0,00	0,00

Perioden: P1,P2,P3,P4,P5,P6,P7,P8,P9,P10,P11,P12

Teilergebnisrechnung

11106 Liegenschaftsverwaltung

Nr.	Teilergebnisrechnung Ertrags- und Aufwandsarten	Ergebnis	Fortgeschrieb. Ansatz	Ergebnis	Vergleich
		2021 EUR	2022 EUR	2022 EUR	Ansatz/ Ergeb. 2022 EUR
		1	2	3	4
1	Steuern und ähnliche Abgaben	0,00	0,00	0,00	0,00
2	Zuwendungen und allgemeine Umlagen	1.645,59	880,00	753,82	126,18
3	sonstige Transfererträge	0,00	0,00	0,00	0,00
4	öffentlich-rechtliche Leistungsentgelte	1.020,00	1.000,00	1.005,00	-5,00
5	privat-rechtliche Leistungsentgelte	70.546,67	71.070,00	73.498,09	-2.428,09
6	Kostenerstattungen und Kostenumlagen	0,00	0,00	0,00	0,00
7	sonstige ordentliche Erträge	751,24	150,00	1.329,70	-1.179,70
8	aktivierte Eigenleistungen	0,00	0,00	0,00	0,00
9	Bestandsveränderungen	0,00	0,00	0,00	0,00
10	= Erträge aus laufender Verwaltungstätigkeit	73.963,50	73.100,00	76.586,61	-3.486,61
11	Personalaufwendungen	58.551,77	63.010,00	65.090,50	-2.080,50
12	Versorgungsaufwendungen	0,00	0,00	0,00	0,00
13	Aufwendungen für Sach- und Dienstleistungen	34.964,87	18.100,00	14.990,45	3.109,55
14	Abschreibungen	853,51	850,00	2.800,73	-1.950,73
15	Transferaufwendungen	891,77	130,00	0,00	130,00
16	sonstige ordentliche Aufwendungen	45.350,15	45.820,00	44.940,15	879,85
17	= Aufwendungen aus laufender Verwaltungstätigkeit	140.612,07	127.910,00	127.821,83	88,17
18	= Ergebnis der laufenden Verwaltungstätigkeit	- 66.648,57	-54.810,00	-51.235,22	-3.574,78
19	Zinsen und sonstige Finanzerträge	0,00	0,00	0,00	0,00
20	- Zinsen und sonstige Finanzaufwendungen	0,44	0,00	0,09	-0,09
21	= Finanzergebnis	- 0,44	0,00	-0,09	0,09
22	= ordentliches Ergebnis	- 66.649,01	-54.810,00	-51.235,31	-3.574,69
23	außerordentliche Erträge	1.099,68	427.590,00	12.640,78	414.949,22
24	- außerordentliche Aufwendungen	598,23	74.270,00	3.264,08	71.005,92
25	= außerordentliches Jahresergebnis	501,45	353.320,00	9.376,70	343.943,30
26	= Ergebnis vor Berücksichtigung der internen Leistungsbeziehungen	- 66.147,56	298.510,00	-41.858,61	340.368,61
27	Erträge aus internen Leistungsbeziehungen	0,00	0,00	125.642,07	-125.642,07
28	- Aufwendungen aus internen Leistungsbeziehungen	32.731,62	51.400,00	19.400,07	31.999,93
29	= Gesamtergebnis des Teilhaushalts	- 98.879,18	247.110,00	64.383,39	182.726,61
	Nachrichtlich:				
30	nicht zahlungswirksame Erträge	0,00	0,00	125.642,07	-125.642,07
31	nicht zahlungswirksame Aufwendungen	33.585,13	52.250,00	22.200,80	30.049,20

Teilfinanzrechnung

11106 Liegenschaftsverwaltung

Nr.	Teilfinanzrechnung Einzahlungs- und Auszahlungsarten	Ergebnis	Fortgeschrieb. Ansatz	Ergebnis	Vergleich Ansatz/Ergeb.
		2021 EUR	2022 EUR	2022 EUR	2022 EUR
		1	2	3	4
1	Einzahlungen aus Investitionszuwendungen	0,00	0,00	0,00	0,00
2	Einzahlungen aus Beiträgen und Entgelten	0,00	0,00	0,00	0,00
3	Einzahlungen aus der Veräußerung von immateriellen Vermögensgegenständen	0,00	0,00	0,00	0,00
4	Einzahlungen aus der Veräußerung von Grundstücken, grundstücksgleichen Rechten und Gebäuden	1.786,49	575.000,00	12.610,00	562.390,00
5	Einzahlungen aus der Veräußerung von übrigem Sachanlagevermögen	0,00	0,00	0,00	0,00
6	Einzahlungen aus der Veräußerung von Finanzanlagevermögen	0,00	0,00	0,00	0,00
7	Sonstige Einzahlungen aus Investitionstätigkeit	0,00	0,00	0,00	0,00
8	Einzahlungen aus Investitionstätigkeit	1.786,49	575.000,00	12.610,00	562.390,00
9	Auszahlungen für Baumaßnahmen	0,00	161.302,00	0,00	161.302,00
10	Auszahlungen für den Erwerb von immateriellen Vermögensgegenständen	0,00	0,00	0,00	0,00
11	Auszahlungen für den Erwerb von Grundstücken, grundstücksgleichen Rechten und Gebäuden	29.939,82	802.002,98	38,88	801.964,10
12	Auszahlungen für den Erwerb von übrigem Sachanlagevermögen	0,00	0,00	0,00	0,00
13	Auszahlungen für den Erwerb von Finanzanlagevermögen	0,00	0,00	0,00	0,00
14	Auszahlungen von aktivierbaren Zuwendungen für Investitionen Dritter	0,00	0,00	0,00	0,00
15	Sonstige Auszahlungen aus Investitionstätigkeit	0,00	0,00	0,00	0,00
16	Auszahlungen aus Investitionstätigkeit	29.939,82	963.304,98	38,88	963.266,10
17	Saldo aus Investitionstätigkeit	- 28.153,33	-388.304,98	12.571,12	-400.876,10

Perioden: P1,P2,P3,P4,P5,P6,P7,P8,P9,P10,P11,P12

Teilergebnisrechnung

12 Sicherheit und Ordnung

Nr.	Teilergebnisrechnung Ertrags- und Aufwandsarten	Ergebnis	Fortgeschrieb. Ansatz	Ergebnis	Vergleich Ansatz/Ergeb.
		2021 EUR	2022 EUR	2022 EUR	2022 EUR
		1	2	3	4
1	Steuern und ähnliche Abgaben	0,00	0,00	0,00	0,00
2	Zuwendungen und allgemeine Umlagen	69.971,88	67.310,00	71.195,61	-3.885,61
3	sonstige Transfererträge	0,00	0,00	0,00	0,00
4	öffentlich-rechtliche Leistungsentgelte	60.952,37	66.200,00	84.805,07	-18.605,07
5	privat-rechtliche Leistungsentgelte	3.913,52	1.660,00	3.559,17	-1.899,17
6	Kostenerstattungen und Kostenumlagen	63.497,71	63.500,00	42.301,56	21.198,44
7	sonstige ordentliche Erträge	7.473,65	11.200,00	35.986,39	-24.786,39
8	aktivierte Eigenleistungen	0,00	0,00	0,00	0,00
9	Bestandsveränderungen	390,35	0,00	0,00	0,00
10	= Erträge aus laufender Verwaltungstätigkeit	206.199,48	209.870,00	237.847,80	-27.977,80
11	Personalaufwendungen	336.290,33	389.210,00	327.292,90	61.917,10
12	Versorgungsaufwendungen	- 7.190,20	-3.230,00	-2.456,83	-773,17
13	Aufwendungen für Sach- und Dienstleistungen	211.378,37	242.470,00	167.526,23	74.943,77
14	Abschreibungen	169.673,79	154.380,00	153.576,83	803,17
15	Transferaufwendungen	7.810,26	7.810,00	7.810,26	-0,26
16	sonstige ordentliche Aufwendungen	174.437,29	224.863,93	174.550,43	50.313,50
17	= Aufwendungen aus laufender Verwaltungstätigkeit	892.399,84	1.015.503,93	828.299,82	187.204,11
18	= Ergebnis der laufenden Verwaltungstätigkeit	- 686.200,36	-805.633,93	-590.452,02	-215.181,91
19	Zinsen und sonstige Finanzerträge	0,00	0,00	0,00	0,00
20	- Zinsen und sonstige Finanzaufwendungen	109,00	0,00	6,00	-6,00
21	= Finanzergebnis	- 109,00	0,00	-6,00	6,00
22	= ordentliches Ergebnis	- 686.309,36	-805.633,93	-590.458,02	-215.175,91
23	außerordentliche Erträge	0,00	0,00	0,00	0,00
24	- außerordentliche Aufwendungen	0,00	0,00	0,00	0,00
25	= außerordentliches Jahresergebnis	0,00	0,00	0,00	0,00
26	= Ergebnis vor Berücksichtigung der internen Leistungsbeziehungen	- 686.309,36	-805.633,93	-590.458,02	-215.175,91
27	Erträge aus internen Leistungsbeziehungen	531,98	500,00	616,11	-116,11
28	- Aufwendungen aus internen Leistungsbeziehungen	111.519,01	99.950,00	211.760,51	-111.810,51
29	= Gesamtergebnis des Teilhaushalts	- 797.296,39	-905.083,93	-801.602,42	-103.481,51
	Nachrichtlich:				
30	nicht zahlungswirksame Erträge	922,33	500,00	616,11	-116,11
31	nicht zahlungswirksame Aufwendungen	281.192,80	254.330,00	365.337,34	-111.007,34

Teilfinanzrechnung

12 Sicherheit und Ordnung

Nr.	Teilfinanzrechnung Einzahlungs- und Auszahlungsarten	Ergebnis	Fortgeschrieb. Ansatz	Ergebnis	Vergleich
		2021 EUR	2022 EUR	2022 EUR	Ansatz/Ergeb. 2022 EUR
		1	2	3	4
1	Einzahlungen aus Investitionszuwendungen	8.711,94	0,00	4.606,44	-4.606,44
2	Einzahlungen aus Beiträgen und Entgelten	0,00	0,00	0,00	0,00
3	Einzahlungen aus der Veräußerung von immateriellen Vermögensgegenständen	0,00	0,00	0,00	0,00
4	Einzahlungen aus der Veräußerung von Grundstücken, grundstücksgleichen Rechten und Gebäuden	0,00	0,00	0,00	0,00
5	Einzahlungen aus der Veräußerung von übrigem Sachanlagevermögen	0,00	0,00	0,00	0,00
6	Einzahlungen aus der Veräußerung von Finanzanlagevermögen	0,00	0,00	0,00	0,00
7	Sonstige Einzahlungen aus Investitionstätigkeit	0,00	0,00	0,00	0,00
8	Einzahlungen aus Investitionstätigkeit	8.711,94	0,00	4.606,44	-4.606,44
9	Auszahlungen für Baumaßnahmen	16.224,87	183.688,09	11.436,75	172.251,34
10	Auszahlungen für den Erwerb von immateriellen Vermögensgegenständen	2.318,00	0,00	0,00	0,00
11	Auszahlungen für den Erwerb von Grundstücken, grundstücksgleichen Rechten und Gebäuden	0,00	0,00	0,00	0,00
12	Auszahlungen für den Erwerb von übrigem Sachanlagevermögen	47.519,75	143.927,58	29.934,33	113.993,25
13	Auszahlungen für den Erwerb von Finanzanlagevermögen	0,00	0,00	0,00	0,00
14	Auszahlungen von aktivierbaren Zuwendungen für Investitionen Dritter	0,00	0,00	0,00	0,00
15	Sonstige Auszahlungen aus Investitionstätigkeit	0,00	0,00	0,00	0,00
16	Auszahlungen aus Investitionstätigkeit	66.062,62	327.615,67	41.371,08	286.244,59
17	Saldo aus Investitionstätigkeit	- 57.350,68	-327.615,67	-36.764,64	-290.851,03

Teilergebnisrechnung

12101 Statistik und Wahlen

Nr.	Teilergebnisrechnung Ertrags- und Aufwandsarten	Ergebnis	Fortgeschrieb. Ansatz	Ergebnis	Vergleich Ansatz/Ergeb.
		2021 EUR	2022 EUR	2022 EUR	2022 EUR
		1	2	3	4
1	Steuern und ähnliche Abgaben	0,00	0,00	0,00	0,00
2	Zuwendungen und allgemeine Umlagen	0,00	0,00	0,00	0,00
3	sonstige Transfererträge	0,00	0,00	0,00	0,00
4	öffentlich-rechtliche Leistungsentgelte	0,00	0,00	0,00	0,00
5	privat-rechtliche Leistungsentgelte	0,00	0,00	0,00	0,00
6	Kostenerstattungen und Kostenumlagen	13.675,44	0,00	0,00	0,00
7	sonstige ordentliche Erträge	0,00	0,00	0,00	0,00
8	aktivierte Eigenleistungen	0,00	0,00	0,00	0,00
9	Bestandsveränderungen	0,00	0,00	0,00	0,00
10	= Erträge aus laufender Verwaltungstätigkeit	13.675,44	0,00	0,00	0,00
11	Personalaufwendungen	17.739,23	26.690,00	13.100,90	13.589,10
12	Versorgungsaufwendungen	0,00	0,00	0,00	0,00
13	Aufwendungen für Sach- und Dienstleistungen	1.849,09	0,00	0,00	0,00
14	Abschreibungen	0,00	0,00	0,00	0,00
15	Transferaufwendungen	0,00	0,00	0,00	0,00
16	sonstige ordentliche Aufwendungen	11.302,39	90,00	1.074,69	-984,69
17	= Aufwendungen aus laufender Verwaltungstätigkeit	30.890,71	26.780,00	14.175,59	12.604,41
18	= Ergebnis der laufenden Verwaltungstätigkeit	- 17.215,27	-26.780,00	-14.175,59	-12.604,41
19	Zinsen und sonstige Finanzerträge	0,00	0,00	0,00	0,00
20	- Zinsen und sonstige Finanzaufwendungen	0,00	0,00	0,00	0,00
21	= Finanzergebnis	0,00	0,00	0,00	0,00
22	= ordentliches Ergebnis	- 17.215,27	-26.780,00	-14.175,59	-12.604,41
23	außerordentliche Erträge	0,00	0,00	0,00	0,00
24	- außerordentliche Aufwendungen	0,00	0,00	0,00	0,00
25	= außerordentliches Jahresergebnis	0,00	0,00	0,00	0,00
26	= Ergebnis vor Berücksichtigung der internen Leistungsbeziehungen	- 17.215,27	-26.780,00	-14.175,59	-12.604,41
27	Erträge aus internen Leistungsbeziehungen	0,00	0,00	0,00	0,00
28	- Aufwendungen aus internen Leistungsbeziehungen	1.570,73	0,00	1.342,63	-1.342,63
29	= Gesamtergebnis des Teilhaushalts	- 18.786,00	-26.780,00	-15.518,22	-11.261,78
	Nachrichtlich:				
30	nicht zahlungswirksame Erträge	0,00	0,00	0,00	0,00
31	nicht zahlungswirksame Aufwendungen	1.570,73	0,00	1.342,63	-1.342,63

Teilfinanzrechnung

12101 Statistik und Wahlen

Nr.	Teilfinanzrechnung Einzahlungs- und Auszahlungsarten	Ergebnis	Fortgeschrieb. Ansatz	Ergebnis	Vergleich Ansatz/Ergeb.
		2021 EUR	2022 EUR	2022 EUR	2022 EUR
		1	2	3	4
1	Einzahlungen aus Investitionszuwendungen	0,00	0,00	0,00	0,00
2	Einzahlungen aus Beiträgen und Entgelten	0,00	0,00	0,00	0,00
3	Einzahlungen aus der Veräußerung von immateriellen Vermögensgegenständen	0,00	0,00	0,00	0,00
4	Einzahlungen aus der Veräußerung von Grundstücken, grundstücksgleichen Rechten und Gebäuden	0,00	0,00	0,00	0,00
5	Einzahlungen aus der Veräußerung von übrigem Sachanlagevermögen	0,00	0,00	0,00	0,00
6	Einzahlungen aus der Veräußerung von Finanzanlagevermögen	0,00	0,00	0,00	0,00
7	Sonstige Einzahlungen aus Investitionstätigkeit	0,00	0,00	0,00	0,00
8	Einzahlungen aus Investitionstätigkeit	0,00	0,00	0,00	0,00
9	Auszahlungen für Baumaßnahmen	0,00	0,00	0,00	0,00
10	Auszahlungen für den Erwerb von immateriellen Vermögensgegenständen	0,00	0,00	0,00	0,00
11	Auszahlungen für den Erwerb von Grundstücken, grundstücksgleichen Rechten und Gebäuden	0,00	0,00	0,00	0,00
12	Auszahlungen für den Erwerb von übrigem Sachanlagevermögen	0,00	0,00	0,00	0,00
13	Auszahlungen für den Erwerb von Finanzanlagevermögen	0,00	0,00	0,00	0,00
14	Auszahlungen von aktivierbaren Zuwendungen für Investitionen Dritter	0,00	0,00	0,00	0,00
15	Sonstige Auszahlungen aus Investitionstätigkeit	0,00	0,00	0,00	0,00
16	Auszahlungen aus Investitionstätigkeit	0,00	0,00	0,00	0,00
17	Saldo aus Investitionstätigkeit	0,00	0,00	0,00	0,00

Perioden: P1,P2,P3,P4,P5,P6,P7,P8,P9,P10,P11,P12

Teilergebnisrechnung

12201 Öffentliche Sicherheit und Ordnung

Nr.	Teilergebnisrechnung Ertrags- und Aufwandsarten	Ergebnis	Fortgeschrieb. Ansatz	Ergebnis	Vergleich Ansatz/Ergeb.
		2021 EUR	2022 EUR	2022 EUR	2022 EUR
		1	2	3	4
1	Steuern und ähnliche Abgaben	0,00	0,00	0,00	0,00
2	Zuwendungen und allgemeine Umlagen	4.770,10	4.960,00	7.308,82	-2.348,82
3	sonstige Transfererträge	0,00	0,00	0,00	0,00
4	öffentlich-rechtliche Leistungsentgelte	13.876,09	14.700,00	13.314,33	1.385,67
5	privat-rechtliche Leistungsentgelte	673,60	100,00	774,10	-674,10
6	Kostenerstattungen und Kostenumlagen	0,00	0,00	0,00	0,00
7	sonstige ordentliche Erträge	7.216,00	11.000,00	28.904,50	-17.904,50
8	aktivierte Eigenleistungen	0,00	0,00	0,00	0,00
9	Bestandsveränderungen	0,00	0,00	0,00	0,00
10	= Erträge aus laufender Verwaltungstätigkeit	26.535,79	30.760,00	50.301,75	-19.541,75
11	Personalaufwendungen	160.153,63	168.590,00	174.683,54	-6.093,54
12	Versorgungsaufwendungen	- 7.190,20	-3.230,00	-2.456,83	-773,17
13	Aufwendungen für Sach- und Dienstleistungen	12.425,33	15.130,00	16.489,00	-1.359,00
14	Abschreibungen	3.969,39	2.540,00	5.491,69	-2.951,69
15	Transferaufwendungen	0,00	0,00	0,00	0,00
16	sonstige ordentliche Aufwendungen	11.152,43	11.690,00	10.880,11	809,89
17	= Aufwendungen aus laufender Verwaltungstätigkeit	180.510,58	194.720,00	205.087,51	-10.367,51
18	= Ergebnis der laufenden Verwaltungstätigkeit	- 153.974,79	-163.960,00	-154.785,76	-9.174,24
19	Zinsen und sonstige Finanzerträge	0,00	0,00	0,00	0,00
20	- Zinsen und sonstige Finanzaufwendungen	106,00	0,00	0,00	0,00
21	= Finanzergebnis	- 106,00	0,00	0,00	0,00
22	= ordentliches Ergebnis	- 154.080,79	-163.960,00	-154.785,76	-9.174,24
23	außerordentliche Erträge	0,00	0,00	0,00	0,00
24	- außerordentliche Aufwendungen	0,00	0,00	0,00	0,00
25	= außerordentliches Jahresergebnis	0,00	0,00	0,00	0,00
26	= Ergebnis vor Berücksichtigung der internen Leistungsbeziehungen	- 154.080,79	-163.960,00	-154.785,76	-9.174,24
27	Erträge aus internen Leistungsbeziehungen	0,00	0,00	0,00	0,00
28	- Aufwendungen aus internen Leistungsbeziehungen	36.192,01	22.400,00	34.712,24	-12.312,24
29	= Gesamtergebnis des Teilhaushalts	- 190.272,80	-186.360,00	-189.498,00	3.138,00
	Nachrichtlich:				
30	nicht zahlungswirksame Erträge	0,00	0,00	0,00	0,00
31	nicht zahlungswirksame Aufwendungen	40.161,40	24.940,00	40.203,93	-15.263,93

Teilfinanzrechnung

12201 Öffentliche Sicherheit und Ordnung

Nr.	Teilfinanzrechnung Einzahlungs- und Auszahlungsarten	Ergebnis	Fortgeschrieb. Ansatz	Ergebnis	Vergleich
		2021 EUR	2022 EUR	2022 EUR	Ansatz/Ergeb. 2022 EUR
		1	2	3	4
1	Einzahlungen aus Investitionszuwendungen	8.711,94	0,00	4.606,44	-4.606,44
2	Einzahlungen aus Beiträgen und Entgelten	0,00	0,00	0,00	0,00
3	Einzahlungen aus der Veräußerung von immateriellen Vermögensgegenständen	0,00	0,00	0,00	0,00
4	Einzahlungen aus der Veräußerung von Grundstücken, grundstücksgleichen Rechten und Gebäuden	0,00	0,00	0,00	0,00
5	Einzahlungen aus der Veräußerung von übrigem Sachanlagevermögen	0,00	0,00	0,00	0,00
6	Einzahlungen aus der Veräußerung von Finanzanlagevermögen	0,00	0,00	0,00	0,00
7	Sonstige Einzahlungen aus Investitionstätigkeit	0,00	0,00	0,00	0,00
8	Einzahlungen aus Investitionstätigkeit	8.711,94	0,00	4.606,44	-4.606,44
9	Auszahlungen für Baumaßnahmen	0,00	0,00	0,00	0,00
10	Auszahlungen für den Erwerb von immateriellen Vermögensgegenständen	0,00	0,00	0,00	0,00
11	Auszahlungen für den Erwerb von Grundstücken, grundstücksgleichen Rechten und Gebäuden	0,00	0,00	0,00	0,00
12	Auszahlungen für den Erwerb von übrigem Sachanlagevermögen	12.032,57	2.983,96	5.796,95	-2.812,99
13	Auszahlungen für den Erwerb von Finanzanlagevermögen	0,00	0,00	0,00	0,00
14	Auszahlungen von aktivierbaren Zuwendungen für Investitionen Dritter	0,00	0,00	0,00	0,00
15	Sonstige Auszahlungen aus Investitionstätigkeit	0,00	0,00	0,00	0,00
16	Auszahlungen aus Investitionstätigkeit	12.032,57	2.983,96	5.796,95	-2.812,99
17	Saldo aus Investitionstätigkeit	- 3.320,63	-2.983,96	-1.190,51	-1.793,45

Perioden: P1,P2,P3,P4,P5,P6,P7,P8,P9,P10,P11,P12

Teilergebnisrechnung

12202 Meldewesen

Nr.	Teilergebnisrechnung Ertrags- und Aufwandsarten	Ergebnis	Fortgeschrieb. Ansatz	Ergebnis	Vergleich
		2021 EUR	2022 EUR	2022 EUR	Ansatz/ Ergeb. 2022 EUR
		1	2	3	4
1	Steuern und ähnliche Abgaben	0,00	0,00	0,00	0,00
2	Zuwendungen und allgemeine Umlagen	0,00	0,00	0,00	0,00
3	sonstige Transfererträge	0,00	0,00	0,00	0,00
4	öffentlich-rechtliche Leistungsentgelte	43.335,40	36.500,00	54.587,10	-18.087,10
5	privat-rechtliche Leistungsentgelte	340,00	0,00	0,00	0,00
6	Kostenerstattungen und Kostenumlagen	0,00	0,00	0,00	0,00
7	sonstige ordentliche Erträge	157,85	200,00	543,50	-343,50
8	aktivierte Eigenleistungen	0,00	0,00	0,00	0,00
9	Bestandsveränderungen	0,00	0,00	0,00	0,00
10	= Erträge aus laufender Verwaltungstätigkeit	43.833,25	36.700,00	55.130,60	-18.430,60
11	Personalaufwendungen	58.339,78	69.720,00	57.774,72	11.945,28
12	Versorgungsaufwendungen	0,00	0,00	0,00	0,00
13	Aufwendungen für Sach- und Dienstleistungen	26.719,35	25.300,00	39.992,55	-14.692,55
14	Abschreibungen	31,00	0,00	378,45	-378,45
15	Transferaufwendungen	0,00	0,00	0,00	0,00
16	sonstige ordentliche Aufwendungen	0,00	0,00	73,50	-73,50
17	= Aufwendungen aus laufender Verwaltungstätigkeit	85.090,13	95.020,00	98.219,22	-3.199,22
18	= Ergebnis der laufenden Verwaltungstätigkeit	- 41.256,88	-58.320,00	-43.088,62	-15.231,38
19	Zinsen und sonstige Finanzerträge	0,00	0,00	0,00	0,00
20	- Zinsen und sonstige Finanzaufwendungen	0,00	0,00	0,00	0,00
21	= Finanzergebnis	0,00	0,00	0,00	0,00
22	= ordentliches Ergebnis	- 41.256,88	-58.320,00	-43.088,62	-15.231,38
23	außerordentliche Erträge	0,00	0,00	0,00	0,00
24	- außerordentliche Aufwendungen	0,00	0,00	0,00	0,00
25	= außerordentliches Jahresergebnis	0,00	0,00	0,00	0,00
26	= Ergebnis vor Berücksichtigung der internen Leistungsbeziehungen	- 41.256,88	-58.320,00	-43.088,62	-15.231,38
27	Erträge aus internen Leistungsbeziehungen	0,00	0,00	0,00	0,00
28	- Aufwendungen aus internen Leistungsbeziehungen	9.859,06	0,00	19.699,74	-19.699,74
29	= Gesamtergebnis des Teilhaushalts	- 51.115,94	-58.320,00	-62.788,36	4.468,36
	Nachrichtlich:				
30	nicht zahlungswirksame Erträge	0,00	0,00	0,00	0,00
31	nicht zahlungswirksame Aufwendungen	9.890,06	0,00	20.078,19	-20.078,19

Teilfinanzrechnung

12202 Meldewesen

Nr.	Teilfinanzrechnung Einzahlungs- und Auszahlungsarten	Ergebnis	Fortgeschrieb. Ansatz	Ergebnis	Vergleich Ansatz/Ergeb.
		2021 EUR	2022 EUR	2022 EUR	2022 EUR
		1	2	3	4
1	Einzahlungen aus Investitionszuwendungen	0,00	0,00	0,00	0,00
2	Einzahlungen aus Beiträgen und Entgelten	0,00	0,00	0,00	0,00
3	Einzahlungen aus der Veräußerung von immateriellen Vermögensgegenständen	0,00	0,00	0,00	0,00
4	Einzahlungen aus der Veräußerung von Grundstücken, grundstücksgleichen Rechten und Gebäuden	0,00	0,00	0,00	0,00
5	Einzahlungen aus der Veräußerung von übrigem Sachanlagevermögen	0,00	0,00	0,00	0,00
6	Einzahlungen aus der Veräußerung von Finanzanlagevermögen	0,00	0,00	0,00	0,00
7	Sonstige Einzahlungen aus Investitionstätigkeit	0,00	0,00	0,00	0,00
8	Einzahlungen aus Investitionstätigkeit	0,00	0,00	0,00	0,00
9	Auszahlungen für Baumaßnahmen	0,00	0,00	0,00	0,00
10	Auszahlungen für den Erwerb von immateriellen Vermögensgegenständen	0,00	0,00	0,00	0,00
11	Auszahlungen für den Erwerb von Grundstücken, grundstücksgleichen Rechten und Gebäuden	0,00	0,00	0,00	0,00
12	Auszahlungen für den Erwerb von übrigem Sachanlagevermögen	0,00	0,00	0,00	0,00
13	Auszahlungen für den Erwerb von Finanzanlagevermögen	0,00	0,00	0,00	0,00
14	Auszahlungen von aktivierbaren Zuwendungen für Investitionen Dritter	0,00	0,00	0,00	0,00
15	Sonstige Auszahlungen aus Investitionstätigkeit	0,00	0,00	0,00	0,00
16	Auszahlungen aus Investitionstätigkeit	0,00	0,00	0,00	0,00
17	Saldo aus Investitionstätigkeit	0,00	0,00	0,00	0,00

Perioden: P1,P2,P3,P4,P5,P6,P7,P8,P9,P10,P11,P12

Teilergebnisrechnung

12601 Brandschutz

Nr.	Teilergebnisrechnung Ertrags- und Aufwandsarten	Ergebnis	Fortgeschrieb. Ansatz	Ergebnis	Vergleich Ansatz/Ergeb.
		2021 EUR	2022 EUR	2022 EUR	2022 EUR
		1	2	3	4
1	Steuern und ähnliche Abgaben	0,00	0,00	0,00	0,00
2	Zuwendungen und allgemeine Umlagen	43.268,20	40.420,00	41.669,88	-1.249,88
3	sonstige Transfererträge	0,00	0,00	0,00	0,00
4	öffentlich-rechtliche Leistungsentgelte	3.740,88	15.000,00	16.903,64	-1.903,64
5	privat-rechtliche Leistungsentgelte	1.482,26	450,00	1.740,44	-1.290,44
6	Kostenerstattungen und Kostenumlagen	49.822,27	63.500,00	42.301,56	21.198,44
7	sonstige ordentliche Erträge	98,80	0,00	6.538,39	-6.538,39
8	aktivierte Eigenleistungen	0,00	0,00	0,00	0,00
9	Bestandsveränderungen	390,35	0,00	0,00	0,00
10	= Erträge aus laufender Verwaltungstätigkeit	98.802,76	119.370,00	109.153,91	10.216,09
11	Personalaufwendungen	98.727,59	119.430,00	76.081,55	43.348,45
12	Versorgungsaufwendungen	0,00	0,00	0,00	0,00
13	Aufwendungen für Sach- und Dienstleistungen	106.698,99	104.380,00	66.074,80	38.305,20
14	Abschreibungen	109.910,49	111.930,00	109.103,96	2.826,04
15	Transferaufwendungen	3.030,00	3.030,00	3.030,00	0,00
16	sonstige ordentliche Aufwendungen	150.242,09	210.551,49	160.649,09	49.902,40
17	= Aufwendungen aus laufender Verwaltungstätigkeit	468.609,16	549.321,49	414.939,40	134.382,09
18	= Ergebnis der laufenden Verwaltungstätigkeit	- 369.806,40	-429.951,49	-305.785,49	-124.166,00
19	Zinsen und sonstige Finanzerträge	0,00	0,00	0,00	0,00
20	- Zinsen und sonstige Finanzaufwendungen	3,00	0,00	6,00	-6,00
21	= Finanzergebnis	- 3,00	0,00	-6,00	6,00
22	= ordentliches Ergebnis	- 369.809,40	-429.951,49	-305.791,49	-124.160,00
23	außerordentliche Erträge	0,00	0,00	0,00	0,00
24	- außerordentliche Aufwendungen	0,00	0,00	0,00	0,00
25	= außerordentliches Jahresergebnis	0,00	0,00	0,00	0,00
26	= Ergebnis vor Berücksichtigung der internen Leistungsbeziehungen	- 369.809,40	-429.951,49	-305.791,49	-124.160,00
27	Erträge aus internen Leistungsbeziehungen	0,00	0,00	0,00	0,00
28	- Aufwendungen aus internen Leistungsbeziehungen	57.845,16	63.550,00	124.472,24	-60.922,24
29	= Gesamtergebnis des Teilhaushalts	- 427.654,56	-493.501,49	-430.263,73	-63.237,76
	Nachrichtlich:				
30	nicht zahlungswirksame Erträge	390,35	0,00	0,00	0,00
31	nicht zahlungswirksame Aufwendungen	167.755,65	175.480,00	233.576,20	-58.096,20

Teilfinanzrechnung

12601 Brandschutz

Nr.	Teilfinanzrechnung Einzahlungs- und Auszahlungsarten	Ergebnis	Fortgeschrieb. Ansatz	Ergebnis	Vergleich
		2021 EUR	2022 EUR	2022 EUR	Ansatz/Ergeb. 2022 EUR
		1	2	3	4
1	Einzahlungen aus Investitionszuwendungen	0,00	0,00	0,00	0,00
2	Einzahlungen aus Beiträgen und Entgelten	0,00	0,00	0,00	0,00
3	Einzahlungen aus der Veräußerung von immateriellen Vermögensgegenständen	0,00	0,00	0,00	0,00
4	Einzahlungen aus der Veräußerung von Grundstücken, grundstücksgleichen Rechten und Gebäuden	0,00	0,00	0,00	0,00
5	Einzahlungen aus der Veräußerung von übrigem Sachanlagevermögen	0,00	0,00	0,00	0,00
6	Einzahlungen aus der Veräußerung von Finanzanlagevermögen	0,00	0,00	0,00	0,00
7	Sonstige Einzahlungen aus Investitionstätigkeit	0,00	0,00	0,00	0,00
8	Einzahlungen aus Investitionstätigkeit	0,00	0,00	0,00	0,00
9	Auszahlungen für Baumaßnahmen	11.364,31	0,00	0,00	0,00
10	Auszahlungen für den Erwerb von immateriellen Vermögensgegenständen	2.318,00	0,00	0,00	0,00
11	Auszahlungen für den Erwerb von Grundstücken, grundstücksgleichen Rechten und Gebäuden	0,00	0,00	0,00	0,00
12	Auszahlungen für den Erwerb von übrigem Sachanlagevermögen	35.487,18	140.943,62	24.137,38	116.806,24
13	Auszahlungen für den Erwerb von Finanzanlagevermögen	0,00	0,00	0,00	0,00
14	Auszahlungen von aktivierbaren Zuwendungen für Investitionen Dritter	0,00	0,00	0,00	0,00
15	Sonstige Auszahlungen aus Investitionstätigkeit	0,00	0,00	0,00	0,00
16	Auszahlungen aus Investitionstätigkeit	49.169,49	140.943,62	24.137,38	116.806,24
17	Saldo aus Investitionstätigkeit	- 49.169,49	-140.943,62	-24.137,38	-116.806,24

Perioden: P1,P2,P3,P4,P5,P6,P7,P8,P9,P10,P11,P12

Teilergebnisrechnung

12602 Unterhaltung und Bewirtschaftung der Feuerwehrgebäude und FW-Einrichtungen

Nr.	Teilergebnisrechnung Ertrags- und Aufwandsarten	Ergebnis	Fortgeschrieb. Ansatz	Ergebnis	Vergleich
		2021 EUR	2022 EUR	2022 EUR	Ansatz/Ergeb. 2022 EUR
		1	2	3	4
1	Steuern und ähnliche Abgaben	0,00	0,00	0,00	0,00
2	Zuwendungen und allgemeine Umlagen	21.933,58	21.930,00	22.216,91	-286,91
3	sonstige Transfererträge	0,00	0,00	0,00	0,00
4	öffentlich-rechtliche Leistungsentgelte	0,00	0,00	0,00	0,00
5	privat-rechtliche Leistungsentgelte	1.417,66	1.110,00	1.044,63	65,37
6	Kostenerstattungen und Kostenumlagen	0,00	0,00	0,00	0,00
7	sonstige ordentliche Erträge	1,00	0,00	0,00	0,00
8	aktivierte Eigenleistungen	0,00	0,00	0,00	0,00
9	Bestandsveränderungen	0,00	0,00	0,00	0,00
10	= Erträge aus laufender Verwaltungstätigkeit	23.352,24	23.040,00	23.261,54	-221,54
11	Personalaufwendungen	1.330,10	4.780,00	5.652,19	-872,19
12	Versorgungsaufwendungen	0,00	0,00	0,00	0,00
13	Aufwendungen für Sach- und Dienstleistungen	63.685,61	97.660,00	44.969,88	52.690,12
14	Abschreibungen	55.762,91	39.910,00	38.602,73	1.307,27
15	Transferaufwendungen	4.780,26	4.780,00	4.780,26	-0,26
16	sonstige ordentliche Aufwendungen	1.740,38	2.532,44	1.873,04	659,40
17	= Aufwendungen aus laufender Verwaltungstätigkeit	127.299,26	149.662,44	95.878,10	53.784,34
18	= Ergebnis der laufenden Verwaltungstätigkeit	- 103.947,02	-126.622,44	-72.616,56	-54.005,88
19	Zinsen und sonstige Finanzerträge	0,00	0,00	0,00	0,00
20	- Zinsen und sonstige Finanzaufwendungen	0,00	0,00	0,00	0,00
21	= Finanzergebnis	0,00	0,00	0,00	0,00
22	= ordentliches Ergebnis	- 103.947,02	-126.622,44	-72.616,56	-54.005,88
23	außerordentliche Erträge	0,00	0,00	0,00	0,00
24	- außerordentliche Aufwendungen	0,00	0,00	0,00	0,00
25	= außerordentliches Jahresergebnis	0,00	0,00	0,00	0,00
26	= Ergebnis vor Berücksichtigung der internen Leistungsbeziehungen	- 103.947,02	-126.622,44	-72.616,56	-54.005,88
27	Erträge aus internen Leistungsbeziehungen	531,98	500,00	616,11	-116,11
28	- Aufwendungen aus internen Leistungsbeziehungen	6.052,05	14.000,00	31.533,66	-17.533,66
29	= Gesamtergebnis des Teilhaushalts	- 109.467,09	-140.122,44	-103.534,11	-36.588,33
	Nachrichtlich:				
30	nicht zahlungswirksame Erträge	531,98	500,00	616,11	-116,11
31	nicht zahlungswirksame Aufwendungen	61.814,96	53.910,00	70.136,39	-16.226,39

Teilfinanzrechnung

12602 Unterhaltung und Bewirtschaftung der Feuerwehrgebäude und FW-Einrichtungen

Nr.	Teilfinanzrechnung Einzahlungs- und Auszahlungsarten	Ergebnis	Fortgeschrieb. Ansatz	Ergebnis	Vergleich Ansatz/Ergeb.
		2021 EUR	2022 EUR	2022 EUR	2022 EUR
		1	2	3	4
1	Einzahlungen aus Investitionszuwendungen	0,00	0,00	0,00	0,00
2	Einzahlungen aus Beiträgen und Entgelten	0,00	0,00	0,00	0,00
3	Einzahlungen aus der Veräußerung von immateriellen Vermögensgegenständen	0,00	0,00	0,00	0,00
4	Einzahlungen aus der Veräußerung von Grundstücken, grundstücksgleichen Rechten und Gebäuden	0,00	0,00	0,00	0,00
5	Einzahlungen aus der Veräußerung von übrigem Sachanlagevermögen	0,00	0,00	0,00	0,00
6	Einzahlungen aus der Veräußerung von Finanzanlagevermögen	0,00	0,00	0,00	0,00
7	Sonstige Einzahlungen aus Investitionstätigkeit	0,00	0,00	0,00	0,00
8	Einzahlungen aus Investitionstätigkeit	0,00	0,00	0,00	0,00
9	Auszahlungen für Baumaßnahmen	4.860,56	183.688,09	11.436,75	172.251,34
10	Auszahlungen für den Erwerb von immateriellen Vermögensgegenständen	0,00	0,00	0,00	0,00
11	Auszahlungen für den Erwerb von Grundstücken, grundstücksgleichen Rechten und Gebäuden	0,00	0,00	0,00	0,00
12	Auszahlungen für den Erwerb von übrigem Sachanlagevermögen	0,00	0,00	0,00	0,00
13	Auszahlungen für den Erwerb von Finanzanlagevermögen	0,00	0,00	0,00	0,00
14	Auszahlungen von aktivierbaren Zuwendungen für Investitionen Dritter	0,00	0,00	0,00	0,00
15	Sonstige Auszahlungen aus Investitionstätigkeit	0,00	0,00	0,00	0,00
16	Auszahlungen aus Investitionstätigkeit	4.860,56	183.688,09	11.436,75	172.251,34
17	Saldo aus Investitionstätigkeit	- 4.860,56	-183.688,09	-11.436,75	-172.251,34

Perioden: P1,P2,P3,P4,P5,P6,P7,P8,P9,P10,P11,P12

Teilergebnisrechnung

2 Schule und Kultur

Nr.	Teilergebnisrechnung Ertrags- und Aufwandsarten	Ergebnis	Fortgeschrieb.	Ergebnis	Vergleich
		2021	Ansatz	2022	Ansatz/Ergeb.
		EUR	2022	EUR	2022
		1	2	3	4
		EUR	EUR	EUR	EUR
1	Steuern und ähnliche Abgaben	0,00	0,00	0,00	0,00
2	Zuwendungen und allgemeine Umlagen	338.640,56	394.370,00	354.009,74	40.360,26
3	sonstige Transfererträge	0,00	0,00	0,00	0,00
4	öffentlich-rechtliche Leistungsentgelte	21.480,75	43.280,00	33.571,97	9.708,03
5	privat-rechtliche Leistungsentgelte	30.245,69	28.700,00	14.247,77	14.452,23
6	Kostenerstattungen und Kostenumlagen	294.429,95	297.460,00	259.772,28	37.687,72
7	sonstige ordentliche Erträge	18.611,06	3.450,00	11.066,30	-7.616,30
8	aktivierte Eigenleistungen	0,00	0,00	0,00	0,00
9	Bestandsveränderungen	3.000,83	0,00	0,00	0,00
10	= Erträge aus laufender Verwaltungstätigkeit	706.408,84	767.260,00	672.668,06	94.591,94
11	Personalaufwendungen	485.107,03	526.890,00	524.679,16	2.210,84
12	Versorgungsaufwendungen	- 4.711,25	-3.030,00	-2.307,78	-722,22
13	Aufwendungen für Sach- und Dienstleistungen	520.084,68	592.468,00	494.997,41	97.470,59
14	Abschreibungen	472.770,30	532.130,00	466.831,51	65.298,49
15	Transferaufwendungen	49.724,45	56.960,00	55.770,67	1.189,33
16	sonstige ordentliche Aufwendungen	85.795,17	186.910,42	159.633,08	27.277,34
17	= Aufwendungen aus laufender Verwaltungstätigkeit	1.608.770,38	1.892.328,42	1.699.604,05	192.724,37
18	= Ergebnis der laufenden Verwaltungstätigkeit	- 902.361,54	-1.125.068,42	-1.026.935,99	-98.132,43
19	Zinsen und sonstige Finanzerträge	0,00	0,00	0,00	0,00
20	- Zinsen und sonstige Finanzaufwendungen	315,90	0,00	5,00	-5,00
21	= Finanzergebnis	- 315,90	0,00	-5,00	5,00
22	= ordentliches Ergebnis	- 902.677,44	-1.125.068,42	-1.026.940,99	-98.127,43
23	außerordentliche Erträge	0,00	0,00	0,00	0,00
24	- außerordentliche Aufwendungen	0,00	0,00	0,00	0,00
25	= außerordentliches Jahresergebnis	0,00	0,00	0,00	0,00
26	= Ergebnis vor Berücksichtigung der internen Leistungsbeziehungen	- 902.677,44	-1.125.068,42	-1.026.940,99	-98.127,43
27	Erträge aus internen Leistungsbeziehungen	94.605,98	98.920,00	87.303,28	11.616,72
28	- Aufwendungen aus internen Leistungsbeziehungen	107.444,70	125.000,00	479.569,70	-354.569,70
29	= Gesamtergebnis des Teilhaushalts	- 915.516,16	-1.151.148,42	-1.419.207,41	268.058,99
	Nachrichtlich:				
30	nicht zahlungswirksame Erträge	97.606,81	98.920,00	87.303,28	11.616,72
31	nicht zahlungswirksame Aufwendungen	580.215,00	657.130,00	946.401,21	-289.271,21

Teilfinanzrechnung

2 Schule und Kultur

Nr.	Teilfinanzrechnung Einzahlungs- und Auszahlungsarten	Ergebnis	Fortgeschrieb. Ansatz	Ergebnis	Vergleich
		2021 EUR	2022 EUR	2022 EUR	Ansatz/Ergeb. 2022 EUR
		1	2	3	4
1	Einzahlungen aus Investitionszuwendungen	230.843,03	297.000,00	7.031,01	289.968,99
2	Einzahlungen aus Beiträgen und Entgelten	0,00	0,00	0,00	0,00
3	Einzahlungen aus der Veräußerung von immateriellen Vermögensgegenständen	0,00	0,00	0,00	0,00
4	Einzahlungen aus der Veräußerung von Grundstücken, grundstücksgleichen Rechten und Gebäuden	0,00	0,00	0,00	0,00
5	Einzahlungen aus der Veräußerung von übrigem Sachanlagevermögen	11.570,37	0,00	0,00	0,00
6	Einzahlungen aus der Veräußerung von Finanzanlagevermögen	0,00	0,00	0,00	0,00
7	Sonstige Einzahlungen aus Investitionstätigkeit	0,00	0,00	0,00	0,00
8	Einzahlungen aus Investitionstätigkeit	242.413,40	297.000,00	7.031,01	289.968,99
9	Auszahlungen für Baumaßnahmen	52.132,79	129.141,12	36.312,35	92.828,77
10	Auszahlungen für den Erwerb von immateriellen Vermögensgegenständen	0,00	0,00	1.554,23	-1.554,23
11	Auszahlungen für den Erwerb von Grundstücken, grundstücksgleichen Rechten und Gebäuden	0,00	0,00	0,00	0,00
12	Auszahlungen für den Erwerb von übrigem Sachanlagevermögen	25.966,11	294.950,60	70.659,24	224.291,36
13	Auszahlungen für den Erwerb von Finanzanlagevermögen	0,00	0,00	0,00	0,00
14	Auszahlungen von aktivierbaren Zuwendungen für Investitionen Dritter	132.330,01	22.500,00	0,00	22.500,00
15	Sonstige Auszahlungen aus Investitionstätigkeit	0,00	0,00	0,00	0,00
16	Auszahlungen aus Investitionstätigkeit	210.428,91	446.591,72	108.525,82	338.065,90
17	Saldo aus Investitionstätigkeit	31.984,49	-149.591,72	-101.494,81	-48.096,91

Teilergebnisrechnung

21 Schulträgeraufgaben 21

Nr.	Teilergebnisrechnung Ertrags- und Aufwandsarten	Ergebnis	Fortgeschrieb.	Ergebnis	Vergleich
		2021	Ansatz	2022	Ansatz/Ergeb.
		EUR	2022	EUR	2022
		1	2	3	4
1	Steuern und ähnliche Abgaben	0,00	0,00	0,00	0,00
2	Zuwendungen und allgemeine Umlagen	73.272,91	128.830,00	80.802,63	48.027,37
3	sonstige Transfererträge	0,00	0,00	0,00	0,00
4	öffentlich-rechtliche Leistungsentgelte	375,06	380,00	404,81	-24,81
5	privat-rechtliche Leistungsentgelte	27.126,20	26.700,00	3.607,59	23.092,41
6	Kostenerstattungen und Kostenumlagen	166.972,16	165.460,00	138.715,81	26.744,19
7	sonstige ordentliche Erträge	2.427,92	200,00	5.884,66	-5.684,66
8	aktivierte Eigenleistungen	0,00	0,00	0,00	0,00
9	Bestandsveränderungen	0,00	0,00	0,00	0,00
10	= Erträge aus laufender Verwaltungstätigkeit	270.174,25	321.570,00	229.415,50	92.154,50
11	Personalaufwendungen	300.653,04	329.450,00	323.965,10	5.484,90
12	Versorgungsaufwendungen	- 3.768,99	-2.430,00	-1.846,22	-583,78
13	Aufwendungen für Sach- und Dienstleistungen	441.590,22	455.178,00	390.031,39	65.146,61
14	Abschreibungen	171.127,51	228.330,00	165.788,17	62.541,83
15	Transferaufwendungen	0,00	300,00	693,27	-393,27
16	sonstige ordentliche Aufwendungen	32.081,31	98.770,42	58.730,00	40.040,42
17	= Aufwendungen aus laufender Verwaltungstätigkeit	941.683,09	1.109.598,42	937.361,71	172.236,71
18	= Ergebnis der laufenden Verwaltungstätigkeit	- 671.508,84	-788.028,42	-707.946,21	-80.082,21
19	Zinsen und sonstige Finanzerträge	0,00	0,00	0,00	0,00
20	- Zinsen und sonstige Finanzaufwendungen	315,36	0,00	5,00	-5,00
21	= Finanzergebnis	- 315,36	0,00	-5,00	5,00
22	= ordentliches Ergebnis	- 671.824,20	-788.028,42	-707.951,21	-80.077,21
23	außerordentliche Erträge	0,00	0,00	0,00	0,00
24	- außerordentliche Aufwendungen	0,00	0,00	0,00	0,00
25	= außerordentliches Jahresergebnis	0,00	0,00	0,00	0,00
26	= Ergebnis vor Berücksichtigung der internen Leistungsbeziehungen	- 671.824,20	-788.028,42	-707.951,21	-80.077,21
27	Erträge aus internen Leistungsbeziehungen	94.605,98	98.920,00	87.303,28	11.616,72
28	- Aufwendungen aus internen Leistungsbeziehungen	20.678,05	23.050,00	198.637,58	-175.587,58
29	= Gesamtergebnis des Teilhaushalts	- 597.896,27	-712.158,42	-819.285,51	107.127,09
	Nachrichtlich:				
30	nicht zahlungswirksame Erträge	94.605,98	98.920,00	87.303,28	11.616,72
31	nicht zahlungswirksame Aufwendungen	191.805,56	251.380,00	364.425,75	-113.045,75

Teilfinanzrechnung

21 Schulträgeraufgaben 21

Nr.	Teilfinanzrechnung Einzahlungs- und Auszahlungsarten	Ergebnis	Fortgeschrieb. Ansatz	Ergebnis	Vergleich
		2021 EUR	2022 EUR	2022 EUR	Ansatz/Ergeb. 2022 EUR
		1	2	3	4
1	Einzahlungen aus Investitionszuwendungen	48.000,00	293.000,00	2.338,03	290.661,97
2	Einzahlungen aus Beiträgen und Entgelten	0,00	0,00	0,00	0,00
3	Einzahlungen aus der Veräußerung von immateriellen Vermögensgegenständen	0,00	0,00	0,00	0,00
4	Einzahlungen aus der Veräußerung von Grundstücken, grundstücksgleichen Rechten und Gebäuden	0,00	0,00	0,00	0,00
5	Einzahlungen aus der Veräußerung von übrigem Sachanlagevermögen	0,00	0,00	0,00	0,00
6	Einzahlungen aus der Veräußerung von Finanzanlagevermögen	0,00	0,00	0,00	0,00
7	Sonstige Einzahlungen aus Investitionstätigkeit	0,00	0,00	0,00	0,00
8	Einzahlungen aus Investitionstätigkeit	48.000,00	293.000,00	2.338,03	290.661,97
9	Auszahlungen für Baumaßnahmen	28.358,73	128.046,12	35.240,60	92.805,52
10	Auszahlungen für den Erwerb von immateriellen Vermögensgegenständen	0,00	0,00	1.554,23	-1.554,23
11	Auszahlungen für den Erwerb von Grundstücken, grundstücksgleichen Rechten und Gebäuden	0,00	0,00	0,00	0,00
12	Auszahlungen für den Erwerb von übrigem Sachanlagevermögen	17.993,50	285.150,60	67.097,81	218.052,79
13	Auszahlungen für den Erwerb von Finanzanlagevermögen	0,00	0,00	0,00	0,00
14	Auszahlungen von aktivierbaren Zuwendungen für Investitionen Dritter	0,00	0,00	0,00	0,00
15	Sonstige Auszahlungen aus Investitionstätigkeit	0,00	0,00	0,00	0,00
16	Auszahlungen aus Investitionstätigkeit	46.352,23	413.196,72	103.892,64	309.304,08
17	Saldo aus Investitionstätigkeit	1.647,77	-120.196,72	-101.554,61	-18.642,11

Perioden: P1,P2,P3,P4,P5,P6,P7,P8,P9,P10,P11,P12

Teilergebnisrechnung**21101 Schulische Betreuung von Kindern**

Nr.	Teilergebnisrechnung Ertrags- und Aufwandsarten	Ergebnis	Fortgeschrieb. Ansatz	Ergebnis	Vergleich Ansatz/Ergeb.
		2021 EUR	2022 EUR	2022 EUR	2022 EUR
		1	2	3	4
1	Steuern und ähnliche Abgaben	0,00	0,00	0,00	0,00
2	Zuwendungen und allgemeine Umlagen	38.445,32	94.830,00	47.073,63	47.756,37
3	sonstige Transfererträge	0,00	0,00	0,00	0,00
4	öffentlich-rechtliche Leistungsentgelte	175,06	180,00	204,81	-24,81
5	privat-rechtliche Leistungsentgelte	26.254,31	26.000,00	1.886,27	24.113,73
6	Kostenerstattungen und Kostenumlagen	166.972,16	165.460,00	138.715,81	26.744,19
7	sonstige ordentliche Erträge	277,98	200,00	4.591,90	-4.391,90
8	aktivierte Eigenleistungen	0,00	0,00	0,00	0,00
9	Bestandsveränderungen	0,00	0,00	0,00	0,00
10	= Erträge aus laufender Verwaltungstätigkeit	232.124,83	286.670,00	192.472,42	94.197,58
11	Personalaufwendungen	181.358,00	197.080,00	199.515,19	-2.435,19
12	Versorgungsaufwendungen	- 3.768,99	-2.430,00	-1.846,22	-583,78
13	Aufwendungen für Sach- und Dienstleistungen	92.835,10	109.308,00	71.679,20	37.628,80
14	Abschreibungen	67.697,36	128.030,00	67.473,54	60.556,46
15	Transferaufwendungen	0,00	300,00	693,27	-393,27
16	sonstige ordentliche Aufwendungen	29.913,49	37.740,00	50.819,54	-13.079,54
17	= Aufwendungen aus laufender Verwaltungstätigkeit	368.034,96	470.028,00	388.334,52	81.693,48
18	= Ergebnis der laufenden Verwaltungstätigkeit	- 135.910,13	-183.358,00	-195.862,10	12.504,10
19	Zinsen und sonstige Finanzerträge	0,00	0,00	0,00	0,00
20	- Zinsen und sonstige Finanzaufwendungen	0,00	0,00	5,00	-5,00
21	= Finanzergebnis	0,00	0,00	-5,00	5,00
22	= ordentliches Ergebnis	- 135.910,13	-183.358,00	-195.867,10	12.509,10
23	außerordentliche Erträge	0,00	0,00	0,00	0,00
24	- außerordentliche Aufwendungen	0,00	0,00	0,00	0,00
25	= außerordentliches Jahresergebnis	0,00	0,00	0,00	0,00
26	= Ergebnis vor Berücksichtigung der internen Leistungsbeziehungen	- 135.910,13	-183.358,00	-195.867,10	12.509,10
27	Erträge aus internen Leistungsbeziehungen	0,00	0,00	0,00	0,00
28	- Aufwendungen aus internen Leistungsbeziehungen	14.444,31	20.550,00	88.488,18	-67.938,18
29	= Gesamtergebnis des Teilhaushalts	- 150.354,44	-203.908,00	-284.355,28	80.447,28
	Nachrichtlich:				
30	nicht zahlungswirksame Erträge	0,00	0,00	0,00	0,00
31	nicht zahlungswirksame Aufwendungen	82.141,67	148.580,00	155.961,72	-7.381,72

Teilfinanzrechnung

21101 Schulische Betreuung von Kindern

Nr.	Teilfinanzrechnung Einzahlungs- und Auszahlungsarten	Ergebnis	Fortgeschrieb. Ansatz	Ergebnis	Vergleich
		2021 EUR	2022 EUR	2022 EUR	Ansatz/Ergeb. 2022 EUR
		1	2	3	4
1	Einzahlungen aus Investitionszuwendungen	48.000,00	293.000,00	510,00	292.490,00
2	Einzahlungen aus Beiträgen und Entgelten	0,00	0,00	0,00	0,00
3	Einzahlungen aus der Veräußerung von immateriellen Vermögensgegenständen	0,00	0,00	0,00	0,00
4	Einzahlungen aus der Veräußerung von Grundstücken, grundstücksgleichen Rechten und Gebäuden	0,00	0,00	0,00	0,00
5	Einzahlungen aus der Veräußerung von übrigem Sachanlagevermögen	0,00	0,00	0,00	0,00
6	Einzahlungen aus der Veräußerung von Finanzanlagevermögen	0,00	0,00	0,00	0,00
7	Sonstige Einzahlungen aus Investitionstätigkeit	0,00	0,00	0,00	0,00
8	Einzahlungen aus Investitionstätigkeit	48.000,00	293.000,00	510,00	292.490,00
9	Auszahlungen für Baumaßnahmen	11.746,44	83.612,34	18.675,61	64.936,73
10	Auszahlungen für den Erwerb von immateriellen Vermögensgegenständen	0,00	0,00	1.554,23	-1.554,23
11	Auszahlungen für den Erwerb von Grundstücken, grundstücksgleichen Rechten und Gebäuden	0,00	0,00	0,00	0,00
12	Auszahlungen für den Erwerb von übrigem Sachanlagevermögen	16.577,40	281.269,93	63.349,62	217.920,31
13	Auszahlungen für den Erwerb von Finanzanlagevermögen	0,00	0,00	0,00	0,00
14	Auszahlungen von aktivierbaren Zuwendungen für Investitionen Dritter	0,00	0,00	0,00	0,00
15	Sonstige Auszahlungen aus Investitionstätigkeit	0,00	0,00	0,00	0,00
16	Auszahlungen aus Investitionstätigkeit	28.323,84	364.882,27	83.579,46	281.302,81
17	Saldo aus Investitionstätigkeit	19.676,16	-71.882,27	-83.069,46	11.187,19

Perioden: P1,P2,P3,P4,P5,P6,P7,P8,P9,P10,P11,P12

Teilergebnisrechnung**21102 Instandhaltung und Bewirtschaftung von Schulen**

Nr.	Teilergebnisrechnung Ertrags- und Aufwandsarten	Ergebnis	Fortgeschrieb. Ansatz	Ergebnis	Vergleich
		2021 EUR	2022 EUR	2022 EUR	Ansatz/ Ergeb. 2022 EUR
		1	2	3	4
1	Steuern und ähnliche Abgaben	0,00	0,00	0,00	0,00
2	Zuwendungen und allgemeine Umlagen	34.827,59	34.000,00	33.729,00	271,00
3	sonstige Transfererträge	0,00	0,00	0,00	0,00
4	öffentlich-rechtliche Leistungsentgelte	200,00	200,00	200,00	0,00
5	privat-rechtliche Leistungsentgelte	871,89	700,00	1.721,32	-1.021,32
6	Kostenerstattungen und Kostenumlagen	0,00	0,00	0,00	0,00
7	sonstige ordentliche Erträge	2.149,94	0,00	1.292,76	-1.292,76
8	aktivierte Eigenleistungen	0,00	0,00	0,00	0,00
9	Bestandsveränderungen	0,00	0,00	0,00	0,00
10	= Erträge aus laufender Verwaltungstätigkeit	38.049,42	34.900,00	36.943,08	-2.043,08
11	Personalaufwendungen	119.295,04	132.370,00	124.449,91	7.920,09
12	Versorgungsaufwendungen	0,00	0,00	0,00	0,00
13	Aufwendungen für Sach- und Dienstleistungen	348.755,12	345.870,00	318.352,19	27.517,81
14	Abschreibungen	103.430,15	100.300,00	98.314,63	1.985,37
15	Transferaufwendungen	0,00	0,00	0,00	0,00
16	sonstige ordentliche Aufwendungen	2.167,82	61.030,42	7.910,46	53.119,96
17	= Aufwendungen aus laufender Verwaltungstätigkeit	573.648,13	639.570,42	549.027,19	90.543,23
18	= Ergebnis der laufenden Verwaltungstätigkeit	- 535.598,71	-604.670,42	-512.084,11	-92.586,31
19	Zinsen und sonstige Finanzerträge	0,00	0,00	0,00	0,00
20	- Zinsen und sonstige Finanzaufwendungen	315,36	0,00	0,00	0,00
21	= Finanzergebnis	- 315,36	0,00	0,00	0,00
22	= ordentliches Ergebnis	- 535.914,07	-604.670,42	-512.084,11	-92.586,31
23	außerordentliche Erträge	0,00	0,00	0,00	0,00
24	- außerordentliche Aufwendungen	0,00	0,00	0,00	0,00
25	= außerordentliches Jahresergebnis	0,00	0,00	0,00	0,00
26	= Ergebnis vor Berücksichtigung der internen Leistungsbeziehungen	- 535.914,07	-604.670,42	-512.084,11	-92.586,31
27	Erträge aus internen Leistungsbeziehungen	94.605,98	98.920,00	87.303,28	11.616,72
28	- Aufwendungen aus internen Leistungsbeziehungen	6.233,74	2.500,00	110.149,40	-107.649,40
29	= Gesamtergebnis des Teilhaushalts	- 447.541,83	-508.250,42	-534.930,23	26.679,81
	Nachrichtlich:				
30	nicht zahlungswirksame Erträge	94.605,98	98.920,00	87.303,28	11.616,72
31	nicht zahlungswirksame Aufwendungen	109.663,89	102.800,00	208.464,03	-105.664,03

Teilfinanzrechnung

21102 Instandhaltung und Bewirtschaftung von Schulen

Nr.	Teilfinanzrechnung Einzahlungs- und Auszahlungsarten	Ergebnis	Fortgeschrieb. Ansatz	Ergebnis	Vergleich Ansatz/Ergeb.
		2021 EUR	2022 EUR	2022 EUR	2022 EUR
		1	2	3	4
1	Einzahlungen aus Investitionszuwendungen	0,00	0,00	1.828,03	-1.828,03
2	Einzahlungen aus Beiträgen und Entgelten	0,00	0,00	0,00	0,00
3	Einzahlungen aus der Veräußerung von immateriellen Vermögensgegenständen	0,00	0,00	0,00	0,00
4	Einzahlungen aus der Veräußerung von Grundstücken, grundstücksgleichen Rechten und Gebäuden	0,00	0,00	0,00	0,00
5	Einzahlungen aus der Veräußerung von übrigem Sachanlagevermögen	0,00	0,00	0,00	0,00
6	Einzahlungen aus der Veräußerung von Finanzanlagevermögen	0,00	0,00	0,00	0,00
7	Sonstige Einzahlungen aus Investitionstätigkeit	0,00	0,00	0,00	0,00
8	Einzahlungen aus Investitionstätigkeit	0,00	0,00	1.828,03	-1.828,03
9	Auszahlungen für Baumaßnahmen	16.612,29	44.433,78	16.564,99	27.868,79
10	Auszahlungen für den Erwerb von immateriellen Vermögensgegenständen	0,00	0,00	0,00	0,00
11	Auszahlungen für den Erwerb von Grundstücken, grundstücksgleichen Rechten und Gebäuden	0,00	0,00	0,00	0,00
12	Auszahlungen für den Erwerb von übrigem Sachanlagevermögen	1.416,10	3.880,67	3.748,19	132,48
13	Auszahlungen für den Erwerb von Finanzanlagevermögen	0,00	0,00	0,00	0,00
14	Auszahlungen von aktivierbaren Zuwendungen für Investitionen Dritter	0,00	0,00	0,00	0,00
15	Sonstige Auszahlungen aus Investitionstätigkeit	0,00	0,00	0,00	0,00
16	Auszahlungen aus Investitionstätigkeit	18.028,39	48.314,45	20.313,18	28.001,27
17	Saldo aus Investitionstätigkeit	- 18.028,39	-48.314,45	-18.485,15	-29.829,30

Perioden: P1,P2,P3,P4,P5,P6,P7,P8,P9,P10,P11,P12

Teilergebnisrechnung

25 Kultur und Wissenschaft 25

Nr.	Teilergebnisrechnung Ertrags- und Aufwandsarten	Ergebnis	Fortgeschrieb. Ansatz	Ergebnis	Vergleich
		2021 EUR	2022 EUR	2022 EUR	Ansatz/ Ergeb. 2022 EUR
		1	2	3	4
1	Steuern und ähnliche Abgaben	0,00	0,00	0,00	0,00
2	Zuwendungen und allgemeine Umlagen	263.516,18	263.520,00	263.516,18	3,82
3	sonstige Transfererträge	0,00	0,00	0,00	0,00
4	öffentlich-rechtliche Leistungsentgelte	5.599,99	5.960,00	6.001,99	-41,99
5	privat-rechtliche Leistungsentgelte	2.256,04	2.000,00	1.368,02	631,98
6	Kostenerstattungen und Kostenumlagen	28,75	0,00	38,08	-38,08
7	sonstige ordentliche Erträge	11.608,05	40,00	37,68	2,32
8	aktivierte Eigenleistungen	0,00	0,00	0,00	0,00
9	Bestandsveränderungen	0,00	0,00	0,00	0,00
10	= Erträge aus laufender Verwaltungstätigkeit	283.009,01	271.520,00	270.961,95	558,05
11	Personalaufwendungen	11.891,56	13.830,00	14.521,55	-691,55
12	Versorgungsaufwendungen	0,00	0,00	0,00	0,00
13	Aufwendungen für Sach- und Dienstleistungen	12.075,88	45.180,00	19.538,57	25.641,43
14	Abschreibungen	291.530,17	294.310,00	292.141,12	2.168,88
15	Transferaufwendungen	38.155,40	38.460,00	38.455,40	4,60
16	sonstige ordentliche Aufwendungen	19.638,37	470,00	323,03	146,97
17	= Aufwendungen aus laufender Verwaltungstätigkeit	373.291,38	392.250,00	364.979,67	27.270,33
18	= Ergebnis der laufenden Verwaltungstätigkeit	- 90.282,37	-120.730,00	-94.017,72	-26.712,28
19	Zinsen und sonstige Finanzerträge	0,00	0,00	0,00	0,00
20	- Zinsen und sonstige Finanzaufwendungen	0,00	0,00	0,00	0,00
21	= Finanzergebnis	0,00	0,00	0,00	0,00
22	= ordentliches Ergebnis	- 90.282,37	-120.730,00	-94.017,72	-26.712,28
23	außerordentliche Erträge	0,00	0,00	0,00	0,00
24	- außerordentliche Aufwendungen	0,00	0,00	0,00	0,00
25	= außerordentliches Jahresergebnis	0,00	0,00	0,00	0,00
26	= Ergebnis vor Berücksichtigung der internen Leistungsbeziehungen	- 90.282,37	-120.730,00	-94.017,72	-26.712,28
27	Erträge aus internen Leistungsbeziehungen	0,00	0,00	0,00	0,00
28	- Aufwendungen aus internen Leistungsbeziehungen	3.365,23	21.800,00	127.748,24	-105.948,24
29	= Gesamtergebnis des Teilhaushalts	- 93.647,60	-142.530,00	-221.765,96	79.235,96
	Nachrichtlich:				
30	nicht zahlungswirksame Erträge	0,00	0,00	0,00	0,00
31	nicht zahlungswirksame Aufwendungen	294.895,40	316.110,00	419.889,36	-103.779,36

Teilfinanzrechnung

25 Kultur und Wissenschaft 25

Nr.	Teilfinanzrechnung Einzahlungs- und Auszahlungsarten	Ergebnis	Fortgeschrieb. Ansatz	Ergebnis	Vergleich
		2021 EUR	2022 EUR	2022 EUR	Ansatz/Ergeb. 2022 EUR
		1	2	3	4
1	Einzahlungen aus Investitionszuwendungen	178.843,03	0,00	0,00	0,00
2	Einzahlungen aus Beiträgen und Entgelten	0,00	0,00	0,00	0,00
3	Einzahlungen aus der Veräußerung von immateriellen Vermögensgegenständen	0,00	0,00	0,00	0,00
4	Einzahlungen aus der Veräußerung von Grundstücken, grundstücksgleichen Rechten und Gebäuden	0,00	0,00	0,00	0,00
5	Einzahlungen aus der Veräußerung von übrigem Sachanlagevermögen	11.570,37	0,00	0,00	0,00
6	Einzahlungen aus der Veräußerung von Finanzanlagevermögen	0,00	0,00	0,00	0,00
7	Sonstige Einzahlungen aus Investitionstätigkeit	0,00	0,00	0,00	0,00
8	Einzahlungen aus Investitionstätigkeit	190.413,40	0,00	0,00	0,00
9	Auszahlungen für Baumaßnahmen	23.774,06	1.095,00	1.071,75	23,25
10	Auszahlungen für den Erwerb von immateriellen Vermögensgegenständen	0,00	0,00	0,00	0,00
11	Auszahlungen für den Erwerb von Grundstücken, grundstücksgleichen Rechten und Gebäuden	0,00	0,00	0,00	0,00
12	Auszahlungen für den Erwerb von übrigem Sachanlagevermögen	0,00	0,00	0,00	0,00
13	Auszahlungen für den Erwerb von Finanzanlagevermögen	0,00	0,00	0,00	0,00
14	Auszahlungen von aktivierbaren Zuwendungen für Investitionen Dritter	132.330,01	22.500,00	0,00	22.500,00
15	Sonstige Auszahlungen aus Investitionstätigkeit	0,00	0,00	0,00	0,00
16	Auszahlungen aus Investitionstätigkeit	156.104,07	23.595,00	1.071,75	22.523,25
17	Saldo aus Investitionstätigkeit	34.309,33	-23.595,00	-1.071,75	-22.523,25

Perioden: P1,P2,P3,P4,P5,P6,P7,P8,P9,P10,P11,P12

Teilergebnisrechnung**25201 Förderung von Kunst und Kultur**

Nr.	Teilergebnisrechnung Ertrags- und Aufwandsarten	Ergebnis	Fortgeschrieb. Ansatz	Ergebnis	Vergleich Ansatz/Ergeb.
		2021 EUR	2022 EUR	2022 EUR	2022 EUR
		1	2	3	4
1	Steuern und ähnliche Abgaben	0,00	0,00	0,00	0,00
2	Zuwendungen und allgemeine Umlagen	0,00	0,00	0,00	0,00
3	sonstige Transfererträge	0,00	0,00	0,00	0,00
4	öffentlich-rechtliche Leistungsentgelte	0,00	0,00	0,00	0,00
5	privat-rechtliche Leistungsentgelte	0,00	0,00	0,00	0,00
6	Kostenerstattungen und Kostenumlagen	0,00	0,00	0,00	0,00
7	sonstige ordentliche Erträge	0,00	0,00	0,00	0,00
8	aktivierte Eigenleistungen	0,00	0,00	0,00	0,00
9	Bestandsveränderungen	0,00	0,00	0,00	0,00
10	= Erträge aus laufender Verwaltungstätigkeit	0,00	0,00	0,00	0,00
11	Personalaufwendungen	11.891,56	13.830,00	14.521,55	-691,55
12	Versorgungsaufwendungen	0,00	0,00	0,00	0,00
13	Aufwendungen für Sach- und Dienstleistungen	121,40	560,00	153,28	406,72
14	Abschreibungen	0,00	0,00	0,00	0,00
15	Transferaufwendungen	2.000,00	2.300,00	2.300,00	0,00
16	sonstige ordentliche Aufwendungen	214,20	150,00	323,03	-173,03
17	= Aufwendungen aus laufender Verwaltungstätigkeit	14.227,16	16.840,00	17.297,86	-457,86
18	= Ergebnis der laufenden Verwaltungstätigkeit	- 14.227,16	-16.840,00	-17.297,86	457,86
19	Zinsen und sonstige Finanzerträge	0,00	0,00	0,00	0,00
20	- Zinsen und sonstige Finanzaufwendungen	0,00	0,00	0,00	0,00
21	= Finanzergebnis	0,00	0,00	0,00	0,00
22	= ordentliches Ergebnis	- 14.227,16	-16.840,00	-17.297,86	457,86
23	außerordentliche Erträge	0,00	0,00	0,00	0,00
24	- außerordentliche Aufwendungen	0,00	0,00	0,00	0,00
25	= außerordentliches Jahresergebnis	0,00	0,00	0,00	0,00
26	= Ergebnis vor Berücksichtigung der internen Leistungsbeziehungen	- 14.227,16	-16.840,00	-17.297,86	457,86
27	Erträge aus internen Leistungsbeziehungen	0,00	0,00	0,00	0,00
28	- Aufwendungen aus internen Leistungsbeziehungen	1.825,97	0,00	1.566,41	-1.566,41
29	= Gesamtergebnis des Teilhaushalts	- 16.053,13	-16.840,00	-18.864,27	2.024,27
	Nachrichtlich:				
30	nicht zahlungswirksame Erträge	0,00	0,00	0,00	0,00
31	nicht zahlungswirksame Aufwendungen	1.825,97	0,00	1.566,41	-1.566,41

Teilfinanzrechnung

25201 Förderung von Kunst und Kultur

Nr.	Teilfinanzrechnung Einzahlungs- und Auszahlungsarten	Ergebnis	Fortgeschrieb. Ansatz	Ergebnis	Vergleich Ansatz/Ergeb.
		2021 EUR	2022 EUR	2022 EUR	2022 EUR
		1	2	3	4
1	Einzahlungen aus Investitionszuwendungen	0,00	0,00	0,00	0,00
2	Einzahlungen aus Beiträgen und Entgelten	0,00	0,00	0,00	0,00
3	Einzahlungen aus der Veräußerung von immateriellen Vermögensgegenständen	0,00	0,00	0,00	0,00
4	Einzahlungen aus der Veräußerung von Grundstücken, grundstücksgleichen Rechten und Gebäuden	0,00	0,00	0,00	0,00
5	Einzahlungen aus der Veräußerung von übrigem Sachanlagevermögen	0,00	0,00	0,00	0,00
6	Einzahlungen aus der Veräußerung von Finanzanlagevermögen	0,00	0,00	0,00	0,00
7	Sonstige Einzahlungen aus Investitionstätigkeit	0,00	0,00	0,00	0,00
8	Einzahlungen aus Investitionstätigkeit	0,00	0,00	0,00	0,00
9	Auszahlungen für Baumaßnahmen	0,00	0,00	0,00	0,00
10	Auszahlungen für den Erwerb von immateriellen Vermögensgegenständen	0,00	0,00	0,00	0,00
11	Auszahlungen für den Erwerb von Grundstücken, grundstücksgleichen Rechten und Gebäuden	0,00	0,00	0,00	0,00
12	Auszahlungen für den Erwerb von übrigem Sachanlagevermögen	0,00	0,00	0,00	0,00
13	Auszahlungen für den Erwerb von Finanzanlagevermögen	0,00	0,00	0,00	0,00
14	Auszahlungen von aktivierbaren Zuwendungen für Investitionen Dritter	0,00	0,00	0,00	0,00
15	Sonstige Auszahlungen aus Investitionstätigkeit	0,00	0,00	0,00	0,00
16	Auszahlungen aus Investitionstätigkeit	0,00	0,00	0,00	0,00
17	Saldo aus Investitionstätigkeit	0,00	0,00	0,00	0,00

Teilergebnisrechnung

25202 Kulturelle Einrichtungen Unterhaltung und Bewirtschaftung

Nr.	Teilergebnisrechnung Ertrags- und Aufwandsarten	Ergebnis	Fortgeschrieb. Ansatz	Ergebnis	Vergleich Ansatz/Ergeb.
		2021 EUR	2022 EUR	2022 EUR	2022 EUR
		1	2	3	4
1	Steuern und ähnliche Abgaben	0,00	0,00	0,00	0,00
2	Zuwendungen und allgemeine Umlagen	263.516,18	263.520,00	263.516,18	3,82
3	sonstige Transfererträge	0,00	0,00	0,00	0,00
4	öffentlich-rechtliche Leistungsentgelte	5.599,99	5.960,00	6.001,99	-41,99
5	privat-rechtliche Leistungsentgelte	2.256,04	2.000,00	1.368,02	631,98
6	Kostenerstattungen und Kostenumlagen	28,75	0,00	38,08	-38,08
7	sonstige ordentliche Erträge	11.608,05	40,00	37,68	2,32
8	aktivierte Eigenleistungen	0,00	0,00	0,00	0,00
9	Bestandsveränderungen	0,00	0,00	0,00	0,00
10	= Erträge aus laufender Verwaltungstätigkeit	283.009,01	271.520,00	270.961,95	558,05
11	Personalaufwendungen	0,00	0,00	0,00	0,00
12	Versorgungsaufwendungen	0,00	0,00	0,00	0,00
13	Aufwendungen für Sach- und Dienstleistungen	11.954,48	44.620,00	19.385,29	25.234,71
14	Abschreibungen	291.530,17	294.310,00	292.141,12	2.168,88
15	Transferaufwendungen	36.155,40	36.160,00	36.155,40	4,60
16	sonstige ordentliche Aufwendungen	19.424,17	320,00	0,00	320,00
17	= Aufwendungen aus laufender Verwaltungstätigkeit	359.064,22	375.410,00	347.681,81	27.728,19
18	= Ergebnis der laufenden Verwaltungstätigkeit	- 76.055,21	-103.890,00	-76.719,86	-27.170,14
19	Zinsen und sonstige Finanzerträge	0,00	0,00	0,00	0,00
20	- Zinsen und sonstige Finanzaufwendungen	0,00	0,00	0,00	0,00
21	= Finanzergebnis	0,00	0,00	0,00	0,00
22	= ordentliches Ergebnis	- 76.055,21	-103.890,00	-76.719,86	-27.170,14
23	außerordentliche Erträge	0,00	0,00	0,00	0,00
24	- außerordentliche Aufwendungen	0,00	0,00	0,00	0,00
25	= außerordentliches Jahresergebnis	0,00	0,00	0,00	0,00
26	= Ergebnis vor Berücksichtigung der internen Leistungsbeziehungen	- 76.055,21	-103.890,00	-76.719,86	-27.170,14
27	Erträge aus internen Leistungsbeziehungen	0,00	0,00	0,00	0,00
28	- Aufwendungen aus internen Leistungsbeziehungen	1.539,26	21.800,00	126.181,83	-104.381,83
29	= Gesamtergebnis des Teilhaushalts	- 77.594,47	-125.690,00	-202.901,69	77.211,69
	Nachrichtlich:				
30	nicht zahlungswirksame Erträge	0,00	0,00	0,00	0,00
31	nicht zahlungswirksame Aufwendungen	293.069,43	316.110,00	418.322,95	-102.212,95

Teilfinanzrechnung

25202 Kulturelle Einrichtungen Unterhaltung und Bewirtschaftung

Nr.	Teilfinanzrechnung Einzahlungs- und Auszahlungsarten	Ergebnis	Fortgeschrieb. Ansatz	Ergebnis	Vergleich
		2021 EUR	2022 EUR	2022 EUR	Ansatz/Ergeb. 2022 EUR
		1	2	3	4
1	Einzahlungen aus Investitionszuwendungen	178.843,03	0,00	0,00	0,00
2	Einzahlungen aus Beiträgen und Entgelten	0,00	0,00	0,00	0,00
3	Einzahlungen aus der Veräußerung von immateriellen Vermögensgegenständen	0,00	0,00	0,00	0,00
4	Einzahlungen aus der Veräußerung von Grundstücken, grundstücksgleichen Rechten und Gebäuden	0,00	0,00	0,00	0,00
5	Einzahlungen aus der Veräußerung von übrigem Sachanlagevermögen	11.570,37	0,00	0,00	0,00
6	Einzahlungen aus der Veräußerung von Finanzanlagevermögen	0,00	0,00	0,00	0,00
7	Sonstige Einzahlungen aus Investitionstätigkeit	0,00	0,00	0,00	0,00
8	Einzahlungen aus Investitionstätigkeit	190.413,40	0,00	0,00	0,00
9	Auszahlungen für Baumaßnahmen	23.774,06	1.095,00	1.071,75	23,25
10	Auszahlungen für den Erwerb von immateriellen Vermögensgegenständen	0,00	0,00	0,00	0,00
11	Auszahlungen für den Erwerb von Grundstücken, grundstücksgleichen Rechten und Gebäuden	0,00	0,00	0,00	0,00
12	Auszahlungen für den Erwerb von übrigem Sachanlagevermögen	0,00	0,00	0,00	0,00
13	Auszahlungen für den Erwerb von Finanzanlagevermögen	0,00	0,00	0,00	0,00
14	Auszahlungen von aktivierbaren Zuwendungen für Investitionen Dritter	132.330,01	22.500,00	0,00	22.500,00
15	Sonstige Auszahlungen aus Investitionstätigkeit	0,00	0,00	0,00	0,00
16	Auszahlungen aus Investitionstätigkeit	156.104,07	23.595,00	1.071,75	22.523,25
17	Saldo aus Investitionstätigkeit	34.309,33	-23.595,00	-1.071,75	-22.523,25

Perioden: P1,P2,P3,P4,P5,P6,P7,P8,P9,P10,P11,P12

Teilergebnisrechnung

27 Kultur und Wissenschaft 27

Nr.	Teilergebnisrechnung Ertrags- und Aufwandsarten	Ergebnis	Fortgeschrieb. Ansatz	Ergebnis	Vergleich Ansatz/Ergeb.
		2021 EUR	2022 EUR	2022 EUR	2022 EUR
		1	2	3	4
1	Steuern und ähnliche Abgaben	0,00	0,00	0,00	0,00
2	Zuwendungen und allgemeine Umlagen	719,08	1.290,00	3.468,40	-2.178,40
3	sonstige Transfererträge	0,00	0,00	0,00	0,00
4	öffentlich-rechtliche Leistungsentgelte	14.255,70	19.500,00	18.588,17	911,83
5	privat-rechtliche Leistungsentgelte	863,45	0,00	0,00	0,00
6	Kostenerstattungen und Kostenumlagen	127.129,04	132.000,00	121.018,39	10.981,61
7	sonstige ordentliche Erträge	4.575,09	3.210,00	5.143,96	-1.933,96
8	aktivierte Eigenleistungen	0,00	0,00	0,00	0,00
9	Bestandsveränderungen	3.000,83	0,00	0,00	0,00
10	= Erträge aus laufender Verwaltungstätigkeit	150.543,19	156.000,00	148.218,92	7.781,08
11	Personalaufwendungen	158.898,78	167.020,00	168.768,02	-1.748,02
12	Versorgungsaufwendungen	- 942,26	-600,00	-461,56	-138,44
13	Aufwendungen für Sach- und Dienstleistungen	56.041,20	60.700,00	61.033,04	-333,04
14	Abschreibungen	7.836,39	7.810,00	6.746,07	1.063,93
15	Transferaufwendungen	0,00	0,00	0,00	0,00
16	sonstige ordentliche Aufwendungen	4.864,92	7.920,00	9.185,55	-1.265,55
17	= Aufwendungen aus laufender Verwaltungstätigkeit	226.699,03	242.850,00	245.271,12	-2.421,12
18	= Ergebnis der laufenden Verwaltungstätigkeit	- 76.155,84	-86.850,00	-97.052,20	10.202,20
19	Zinsen und sonstige Finanzerträge	0,00	0,00	0,00	0,00
20	- Zinsen und sonstige Finanzaufwendungen	0,54	0,00	0,00	0,00
21	= Finanzergebnis	- 0,54	0,00	0,00	0,00
22	= ordentliches Ergebnis	- 76.156,38	-86.850,00	-97.052,20	10.202,20
23	außerordentliche Erträge	0,00	0,00	0,00	0,00
24	- außerordentliche Aufwendungen	0,00	0,00	0,00	0,00
25	= außerordentliches Jahresergebnis	0,00	0,00	0,00	0,00
26	= Ergebnis vor Berücksichtigung der internen Leistungsbeziehungen	- 76.156,38	-86.850,00	-97.052,20	10.202,20
27	Erträge aus internen Leistungsbeziehungen	0,00	0,00	0,00	0,00
28	- Aufwendungen aus internen Leistungsbeziehungen	35.967,70	14.920,00	48.320,99	-33.400,99
29	= Gesamtergebnis des Teilhaushalts	- 112.124,08	-101.770,00	-145.373,19	43.603,19
	Nachrichtlich:				
30	nicht zahlungswirksame Erträge	3.000,83	0,00	0,00	0,00
31	nicht zahlungswirksame Aufwendungen	43.804,09	22.730,00	55.067,06	-32.337,06

Teilfinanzrechnung

27 Kultur und Wissenschaft 27

Nr.	Teilfinanzrechnung Einzahlungs- und Auszahlungsarten	Ergebnis	Fortgeschrieb. Ansatz	Ergebnis	Vergleich
		2021 EUR	2022 EUR	2022 EUR	Ansatz/Ergeb. 2022 EUR
		1	2	3	4
1	Einzahlungen aus Investitionszuwendungen	4.000,00	4.000,00	4.692,98	-692,98
2	Einzahlungen aus Beiträgen und Entgelten	0,00	0,00	0,00	0,00
3	Einzahlungen aus der Veräußerung von immateriellen Vermögensgegenständen	0,00	0,00	0,00	0,00
4	Einzahlungen aus der Veräußerung von Grundstücken, grundstücksgleichen Rechten und Gebäuden	0,00	0,00	0,00	0,00
5	Einzahlungen aus der Veräußerung von übrigem Sachanlagevermögen	0,00	0,00	0,00	0,00
6	Einzahlungen aus der Veräußerung von Finanzanlagevermögen	0,00	0,00	0,00	0,00
7	Sonstige Einzahlungen aus Investitionstätigkeit	0,00	0,00	0,00	0,00
8	Einzahlungen aus Investitionstätigkeit	4.000,00	4.000,00	4.692,98	-692,98
9	Auszahlungen für Baumaßnahmen	0,00	0,00	0,00	0,00
10	Auszahlungen für den Erwerb von immateriellen Vermögensgegenständen	0,00	0,00	0,00	0,00
11	Auszahlungen für den Erwerb von Grundstücken, grundstücksgleichen Rechten und Gebäuden	0,00	0,00	0,00	0,00
12	Auszahlungen für den Erwerb von übrigem Sachanlagevermögen	4.208,00	6.000,00	1.823,43	4.176,57
13	Auszahlungen für den Erwerb von Finanzanlagevermögen	0,00	0,00	0,00	0,00
14	Auszahlungen von aktivierbaren Zuwendungen für Investitionen Dritter	0,00	0,00	0,00	0,00
15	Sonstige Auszahlungen aus Investitionstätigkeit	0,00	0,00	0,00	0,00
16	Auszahlungen aus Investitionstätigkeit	4.208,00	6.000,00	1.823,43	4.176,57
17	Saldo aus Investitionstätigkeit	- 208,00	-2.000,00	2.869,55	-4.869,55

Perioden: P1,P2,P3,P4,P5,P6,P7,P8,P9,P10,P11,P12

Teilergebnisrechnung**27201 Öffentliche Bibliothek Lübbenau-Vetschau**

Nr.	Teilergebnisrechnung Ertrags- und Aufwandsarten	Ergebnis	Fortgeschrieb. Ansatz	Ergebnis	Vergleich Ansatz/Ergeb.
		2021 EUR	2022 EUR	2022 EUR	2022 EUR
		1	2	3	4
1	Steuern und ähnliche Abgaben	0,00	0,00	0,00	0,00
2	Zuwendungen und allgemeine Umlagen	719,08	1.290,00	3.468,40	-2.178,40
3	sonstige Transfererträge	0,00	0,00	0,00	0,00
4	öffentlich-rechtliche Leistungsentgelte	14.255,70	19.500,00	18.588,17	911,83
5	privat-rechtliche Leistungsentgelte	863,45	0,00	0,00	0,00
6	Kostenerstattungen und Kostenumlagen	127.129,04	132.000,00	121.018,39	10.981,61
7	sonstige ordentliche Erträge	4.575,09	3.210,00	5.143,96	-1.933,96
8	aktivierte Eigenleistungen	0,00	0,00	0,00	0,00
9	Bestandsveränderungen	3.000,83	0,00	0,00	0,00
10	= Erträge aus laufender Verwaltungstätigkeit	150.543,19	156.000,00	148.218,92	7.781,08
11	Personalaufwendungen	158.898,78	167.020,00	168.768,02	-1.748,02
12	Versorgungsaufwendungen	- 942,26	-600,00	-461,56	-138,44
13	Aufwendungen für Sach- und Dienstleistungen	56.041,20	60.700,00	61.033,04	-333,04
14	Abschreibungen	7.836,39	7.810,00	6.746,07	1.063,93
15	Transferaufwendungen	0,00	0,00	0,00	0,00
16	sonstige ordentliche Aufwendungen	4.864,92	7.920,00	9.185,55	-1.265,55
17	= Aufwendungen aus laufender Verwaltungstätigkeit	226.699,03	242.850,00	245.271,12	-2.421,12
18	= Ergebnis der laufenden Verwaltungstätigkeit	- 76.155,84	-86.850,00	-97.052,20	10.202,20
19	Zinsen und sonstige Finanzerträge	0,00	0,00	0,00	0,00
20	- Zinsen und sonstige Finanzaufwendungen	0,54	0,00	0,00	0,00
21	= Finanzergebnis	- 0,54	0,00	0,00	0,00
22	= ordentliches Ergebnis	- 76.156,38	-86.850,00	-97.052,20	10.202,20
23	außerordentliche Erträge	0,00	0,00	0,00	0,00
24	- außerordentliche Aufwendungen	0,00	0,00	0,00	0,00
25	= außerordentliches Jahresergebnis	0,00	0,00	0,00	0,00
26	= Ergebnis vor Berücksichtigung der internen Leistungsbeziehungen	- 76.156,38	-86.850,00	-97.052,20	10.202,20
27	Erträge aus internen Leistungsbeziehungen	0,00	0,00	0,00	0,00
28	- Aufwendungen aus internen Leistungsbeziehungen	35.967,70	14.920,00	48.320,99	-33.400,99
29	= Gesamtergebnis des Teilhaushalts	- 112.124,08	-101.770,00	-145.373,19	43.603,19
	Nachrichtlich:				
30	nicht zahlungswirksame Erträge	3.000,83	0,00	0,00	0,00
31	nicht zahlungswirksame Aufwendungen	43.804,09	22.730,00	55.067,06	-32.337,06

Teilfinanzrechnung

27201 Öffentliche Bibliothek Lübbenau-Vetschau

Nr.	Teilfinanzrechnung Einzahlungs- und Auszahlungsarten	Ergebnis	Fortgeschrieb. Ansatz	Ergebnis	Vergleich
		2021 EUR	2022 EUR	2022 EUR	Ansatz/Ergeb. 2022 EUR
		1	2	3	4
1	Einzahlungen aus Investitionszuwendungen	4.000,00	4.000,00	4.692,98	-692,98
2	Einzahlungen aus Beiträgen und Entgelten	0,00	0,00	0,00	0,00
3	Einzahlungen aus der Veräußerung von immateriellen Vermögensgegenständen	0,00	0,00	0,00	0,00
4	Einzahlungen aus der Veräußerung von Grundstücken, grundstücksgleichen Rechten und Gebäuden	0,00	0,00	0,00	0,00
5	Einzahlungen aus der Veräußerung von übrigem Sachanlagevermögen	0,00	0,00	0,00	0,00
6	Einzahlungen aus der Veräußerung von Finanzanlagevermögen	0,00	0,00	0,00	0,00
7	Sonstige Einzahlungen aus Investitionstätigkeit	0,00	0,00	0,00	0,00
8	Einzahlungen aus Investitionstätigkeit	4.000,00	4.000,00	4.692,98	-692,98
9	Auszahlungen für Baumaßnahmen	0,00	0,00	0,00	0,00
10	Auszahlungen für den Erwerb von immateriellen Vermögensgegenständen	0,00	0,00	0,00	0,00
11	Auszahlungen für den Erwerb von Grundstücken, grundstücksgleichen Rechten und Gebäuden	0,00	0,00	0,00	0,00
12	Auszahlungen für den Erwerb von übrigem Sachanlagevermögen	4.208,00	6.000,00	1.823,43	4.176,57
13	Auszahlungen für den Erwerb von Finanzanlagevermögen	0,00	0,00	0,00	0,00
14	Auszahlungen von aktivierbaren Zuwendungen für Investitionen Dritter	0,00	0,00	0,00	0,00
15	Sonstige Auszahlungen aus Investitionstätigkeit	0,00	0,00	0,00	0,00
16	Auszahlungen aus Investitionstätigkeit	4.208,00	6.000,00	1.823,43	4.176,57
17	Saldo aus Investitionstätigkeit	- 208,00	-2.000,00	2.869,55	-4.869,55

Perioden: P1,P2,P3,P4,P5,P6,P7,P8,P9,P10,P11,P12

Teilergebnisrechnung

28 Kultur und Wissenschaft 28

Nr.	Teilergebnisrechnung Ertrags- und Aufwandsarten	Ergebnis	Fortgeschrieb. Ansatz	Ergebnis	Vergleich Ansatz/Ergeb.
		2021 EUR	2022 EUR	2022 EUR	2022 EUR
		1	2	3	4
1	Steuern und ähnliche Abgaben	0,00	0,00	0,00	0,00
2	Zuwendungen und allgemeine Umlagen	1.132,39	730,00	6.222,53	-5.492,53
3	sonstige Transfererträge	0,00	0,00	0,00	0,00
4	öffentlich-rechtliche Leistungsentgelte	1.250,00	17.440,00	8.577,00	8.863,00
5	privat-rechtliche Leistungsentgelte	0,00	0,00	9.272,16	-9.272,16
6	Kostenerstattungen und Kostenumlagen	300,00	0,00	0,00	0,00
7	sonstige ordentliche Erträge	0,00	0,00	0,00	0,00
8	aktivierte Eigenleistungen	0,00	0,00	0,00	0,00
9	Bestandsveränderungen	0,00	0,00	0,00	0,00
10	= Erträge aus laufender Verwaltungstätigkeit	2.682,39	18.170,00	24.071,69	-5.901,69
11	Personalaufwendungen	13.663,65	16.590,00	17.424,49	-834,49
12	Versorgungsaufwendungen	0,00	0,00	0,00	0,00
13	Aufwendungen für Sach- und Dienstleistungen	10.377,38	31.410,00	24.394,41	7.015,59
14	Abschreibungen	2.276,23	1.680,00	2.156,15	-476,15
15	Transferaufwendungen	11.569,05	18.200,00	16.622,00	1.578,00
16	sonstige ordentliche Aufwendungen	29.210,57	79.750,00	91.394,50	-11.644,50
17	= Aufwendungen aus laufender Verwaltungstätigkeit	67.096,88	147.630,00	151.991,55	-4.361,55
18	= Ergebnis der laufenden Verwaltungstätigkeit	- 64.414,49	-129.460,00	-127.919,86	-1.540,14
19	Zinsen und sonstige Finanzerträge	0,00	0,00	0,00	0,00
20	- Zinsen und sonstige Finanzaufwendungen	0,00	0,00	0,00	0,00
21	= Finanzergebnis	0,00	0,00	0,00	0,00
22	= ordentliches Ergebnis	- 64.414,49	-129.460,00	-127.919,86	-1.540,14
23	außerordentliche Erträge	0,00	0,00	0,00	0,00
24	- außerordentliche Aufwendungen	0,00	0,00	0,00	0,00
25	= außerordentliches Jahresergebnis	0,00	0,00	0,00	0,00
26	= Ergebnis vor Berücksichtigung der internen Leistungsbeziehungen	- 64.414,49	-129.460,00	-127.919,86	-1.540,14
27	Erträge aus internen Leistungsbeziehungen	0,00	0,00	0,00	0,00
28	- Aufwendungen aus internen Leistungsbeziehungen	47.433,72	65.230,00	104.862,89	-39.632,89
29	= Gesamtergebnis des Teilhaushalts	- 111.848,21	-194.690,00	-232.782,75	38.092,75
	Nachrichtlich:				
30	nicht zahlungswirksame Erträge	0,00	0,00	0,00	0,00
31	nicht zahlungswirksame Aufwendungen	49.709,95	66.910,00	107.019,04	-40.109,04

Teilfinanzrechnung

28 Kultur und Wissenschaft 28

Nr.	Teilfinanzrechnung Einzahlungs- und Auszahlungsarten	Ergebnis	Fortgeschrieb. Ansatz	Ergebnis	Vergleich Ansatz/Ergeb.
		2021 EUR	2022 EUR	2022 EUR	2022 EUR
		1	2	3	4
1	Einzahlungen aus Investitionszuwendungen	0,00	0,00	0,00	0,00
2	Einzahlungen aus Beiträgen und Entgelten	0,00	0,00	0,00	0,00
3	Einzahlungen aus der Veräußerung von immateriellen Vermögensgegenständen	0,00	0,00	0,00	0,00
4	Einzahlungen aus der Veräußerung von Grundstücken, grundstücksgleichen Rechten und Gebäuden	0,00	0,00	0,00	0,00
5	Einzahlungen aus der Veräußerung von übrigem Sachanlagevermögen	0,00	0,00	0,00	0,00
6	Einzahlungen aus der Veräußerung von Finanzanlagevermögen	0,00	0,00	0,00	0,00
7	Sonstige Einzahlungen aus Investitionstätigkeit	0,00	0,00	0,00	0,00
8	Einzahlungen aus Investitionstätigkeit	0,00	0,00	0,00	0,00
9	Auszahlungen für Baumaßnahmen	0,00	0,00	0,00	0,00
10	Auszahlungen für den Erwerb von immateriellen Vermögensgegenständen	0,00	0,00	0,00	0,00
11	Auszahlungen für den Erwerb von Grundstücken, grundstücksgleichen Rechten und Gebäuden	0,00	0,00	0,00	0,00
12	Auszahlungen für den Erwerb von übrigem Sachanlagevermögen	3.764,61	3.800,00	1.738,00	2.062,00
13	Auszahlungen für den Erwerb von Finanzanlagevermögen	0,00	0,00	0,00	0,00
14	Auszahlungen von aktivierbaren Zuwendungen für Investitionen Dritter	0,00	0,00	0,00	0,00
15	Sonstige Auszahlungen aus Investitionstätigkeit	0,00	0,00	0,00	0,00
16	Auszahlungen aus Investitionstätigkeit	3.764,61	3.800,00	1.738,00	2.062,00
17	Saldo aus Investitionstätigkeit	- 3.764,61	-3.800,00	-1.738,00	-2.062,00

Perioden: P1,P2,P3,P4,P5,P6,P7,P8,P9,P10,P11,P12

Teilergebnisrechnung**28101 Heimat- und sonstige Kulturpflege**

Nr.	Teilergebnisrechnung Ertrags- und Aufwandsarten	Ergebnis	Fortgeschrieb. Ansatz	Ergebnis	Vergleich Ansatz/Ergeb.
		2021 EUR	2022 EUR	2022 EUR	2022 EUR
		1	2	3	4
1	Steuern und ähnliche Abgaben	0,00	0,00	0,00	0,00
2	Zuwendungen und allgemeine Umlagen	1.132,39	730,00	6.222,53	-5.492,53
3	sonstige Transfererträge	0,00	0,00	0,00	0,00
4	öffentlich-rechtliche Leistungsentgelte	1.250,00	17.440,00	8.577,00	8.863,00
5	privat-rechtliche Leistungsentgelte	0,00	0,00	9.272,16	-9.272,16
6	Kostenerstattungen und Kostenumlagen	300,00	0,00	0,00	0,00
7	sonstige ordentliche Erträge	0,00	0,00	0,00	0,00
8	aktivierte Eigenleistungen	0,00	0,00	0,00	0,00
9	Bestandsveränderungen	0,00	0,00	0,00	0,00
10	= Erträge aus laufender Verwaltungstätigkeit	2.682,39	18.170,00	24.071,69	-5.901,69
11	Personalaufwendungen	13.663,65	16.590,00	17.424,49	-834,49
12	Versorgungsaufwendungen	0,00	0,00	0,00	0,00
13	Aufwendungen für Sach- und Dienstleistungen	10.377,38	31.410,00	24.394,41	7.015,59
14	Abschreibungen	2.276,23	1.680,00	2.156,15	-476,15
15	Transferaufwendungen	11.569,05	18.200,00	16.622,00	1.578,00
16	sonstige ordentliche Aufwendungen	29.210,57	79.750,00	91.394,50	-11.644,50
17	= Aufwendungen aus laufender Verwaltungstätigkeit	67.096,88	147.630,00	151.991,55	-4.361,55
18	= Ergebnis der laufenden Verwaltungstätigkeit	- 64.414,49	-129.460,00	-127.919,86	-1.540,14
19	Zinsen und sonstige Finanzerträge	0,00	0,00	0,00	0,00
20	- Zinsen und sonstige Finanzaufwendungen	0,00	0,00	0,00	0,00
21	= Finanzergebnis	0,00	0,00	0,00	0,00
22	= ordentliches Ergebnis	- 64.414,49	-129.460,00	-127.919,86	-1.540,14
23	außerordentliche Erträge	0,00	0,00	0,00	0,00
24	- außerordentliche Aufwendungen	0,00	0,00	0,00	0,00
25	= außerordentliches Jahresergebnis	0,00	0,00	0,00	0,00
26	= Ergebnis vor Berücksichtigung der internen Leistungsbeziehungen	- 64.414,49	-129.460,00	-127.919,86	-1.540,14
27	Erträge aus internen Leistungsbeziehungen	0,00	0,00	0,00	0,00
28	- Aufwendungen aus internen Leistungsbeziehungen	47.433,72	65.230,00	104.862,89	-39.632,89
29	= Gesamtergebnis des Teilhaushalts	- 111.848,21	-194.690,00	-232.782,75	38.092,75
	Nachrichtlich:				
30	nicht zahlungswirksame Erträge	0,00	0,00	0,00	0,00
31	nicht zahlungswirksame Aufwendungen	49.709,95	66.910,00	107.019,04	-40.109,04

Teilfinanzrechnung

28101 Heimat- und sonstige Kulturpflege

Nr.	Teilfinanzrechnung Einzahlungs- und Auszahlungsarten	Ergebnis	Fortgeschrieb. Ansatz	Ergebnis	Vergleich Ansatz/Ergeb.
		2021 EUR	2022 EUR	2022 EUR	2022 EUR
		1	2	3	4
1	Einzahlungen aus Investitionszuwendungen	0,00	0,00	0,00	0,00
2	Einzahlungen aus Beiträgen und Entgelten	0,00	0,00	0,00	0,00
3	Einzahlungen aus der Veräußerung von immateriellen Vermögensgegenständen	0,00	0,00	0,00	0,00
4	Einzahlungen aus der Veräußerung von Grundstücken, grundstücksgleichen Rechten und Gebäuden	0,00	0,00	0,00	0,00
5	Einzahlungen aus der Veräußerung von übrigem Sachanlagevermögen	0,00	0,00	0,00	0,00
6	Einzahlungen aus der Veräußerung von Finanzanlagevermögen	0,00	0,00	0,00	0,00
7	Sonstige Einzahlungen aus Investitionstätigkeit	0,00	0,00	0,00	0,00
8	Einzahlungen aus Investitionstätigkeit	0,00	0,00	0,00	0,00
9	Auszahlungen für Baumaßnahmen	0,00	0,00	0,00	0,00
10	Auszahlungen für den Erwerb von immateriellen Vermögensgegenständen	0,00	0,00	0,00	0,00
11	Auszahlungen für den Erwerb von Grundstücken, grundstücksgleichen Rechten und Gebäuden	0,00	0,00	0,00	0,00
12	Auszahlungen für den Erwerb von übrigem Sachanlagevermögen	3.764,61	3.800,00	1.738,00	2.062,00
13	Auszahlungen für den Erwerb von Finanzanlagevermögen	0,00	0,00	0,00	0,00
14	Auszahlungen von aktivierbaren Zuwendungen für Investitionen Dritter	0,00	0,00	0,00	0,00
15	Sonstige Auszahlungen aus Investitionstätigkeit	0,00	0,00	0,00	0,00
16	Auszahlungen aus Investitionstätigkeit	3.764,61	3.800,00	1.738,00	2.062,00
17	Saldo aus Investitionstätigkeit	- 3.764,61	-3.800,00	-1.738,00	-2.062,00

Teilergebnisrechnung

3 Soziales und Jugend

Nr.	Teilergebnisrechnung Ertrags- und Aufwandsarten	Ergebnis	Fortgeschrieb. Ansatz	Ergebnis	Vergleich Ansatz/Ergeb.
		2021 EUR	2022 EUR	2022 EUR	2022 EUR
		1	2	3	4
1	Steuern und ähnliche Abgaben	0,00	0,00	0,00	0,00
2	Zuwendungen und allgemeine Umlagen	2.794.224,98	2.609.970,00	2.890.185,55	-280.215,55
3	sonstige Transfererträge	0,00	0,00	0,00	0,00
4	öffentlich-rechtliche Leistungsentgelte	363.630,23	376.540,00	309.197,43	67.342,57
5	privat-rechtliche Leistungsentgelte	116.864,52	144.660,00	130.221,82	14.438,18
6	Kostenerstattungen und Kostenumlagen	265.297,63	193.300,00	256.675,10	-63.375,10
7	sonstige ordentliche Erträge	3.413,13	1.760,00	3.108,35	-1.348,35
8	aktivierte Eigenleistungen	0,00	0,00	0,00	0,00
9	Bestandsveränderungen	0,00	0,00	0,00	0,00
10	= Erträge aus laufender Verwaltungstätigkeit	3.543.430,49	3.326.230,00	3.589.388,25	-263.158,25
11	Personalaufwendungen	3.274.077,41	3.512.730,00	3.584.403,32	-71.673,32
12	Versorgungsaufwendungen	- 20.160,57	-13.760,00	29.451,36	-43.211,36
13	Aufwendungen für Sach- und Dienstleistungen	327.767,49	321.590,00	322.159,11	-569,11
14	Abschreibungen	71.063,49	76.140,00	69.848,19	6.291,81
15	Transferaufwendungen	295.460,38	262.530,00	303.598,82	-41.068,82
16	sonstige ordentliche Aufwendungen	62.677,62	93.759,86	69.990,39	23.769,47
17	= Aufwendungen aus laufender Verwaltungstätigkeit	4.010.885,82	4.252.989,86	4.379.451,19	-126.461,33
18	= Ergebnis der laufenden Verwaltungstätigkeit	- 467.455,33	-926.759,86	-790.062,94	-136.696,92
19	Zinsen und sonstige Finanzerträge	0,00	0,00	0,00	0,00
20	- Zinsen und sonstige Finanzaufwendungen	593,26	0,00	3,00	-3,00
21	= Finanzergebnis	- 593,26	0,00	-3,00	3,00
22	= ordentliches Ergebnis	- 468.048,59	-926.759,86	-790.065,94	-136.693,92
23	außerordentliche Erträge	0,00	0,00	0,00	0,00
24	- außerordentliche Aufwendungen	0,00	0,00	0,00	0,00
25	= außerordentliches Jahresergebnis	0,00	0,00	0,00	0,00
26	= Ergebnis vor Berücksichtigung der internen Leistungsbeziehungen	- 468.048,59	-926.759,86	-790.065,94	-136.693,92
27	Erträge aus internen Leistungsbeziehungen	66.177,32	45.620,00	29.612,44	16.007,56
28	- Aufwendungen aus internen Leistungsbeziehungen	309.721,73	274.870,00	1.066.366,39	-791.496,39
29	= Gesamtergebnis des Teilhaushalts	- 711.593,00	-1.156.009,86	-1.826.819,89	670.810,03
	Nachrichtlich:				
30	nicht zahlungswirksame Erträge	66.177,32	45.620,00	29.612,44	16.007,56
31	nicht zahlungswirksame Aufwendungen	380.785,22	351.010,00	1.136.214,58	-785.204,58

Teilfinanzrechnung

3 Soziales und Jugend

Nr.	Teilfinanzrechnung Einzahlungs- und Auszahlungsarten	Ergebnis	Fortgeschrieb. Ansatz	Ergebnis	Vergleich
		2021 EUR	2022 EUR	2022 EUR	Ansatz/Ergeb. 2022 EUR
		1	2	3	4
1	Einzahlungen aus Investitionszuwendungen	6.763,80	115.100,00	27.077,10	88.022,90
2	Einzahlungen aus Beiträgen und Entgelten	0,00	0,00	0,00	0,00
3	Einzahlungen aus der Veräußerung von immateriellen Vermögensgegenständen	0,00	0,00	0,00	0,00
4	Einzahlungen aus der Veräußerung von Grundstücken, grundstücksgleichen Rechten und Gebäuden	0,00	0,00	0,00	0,00
5	Einzahlungen aus der Veräußerung von übrigem Sachanlagevermögen	0,00	0,00	0,00	0,00
6	Einzahlungen aus der Veräußerung von Finanzanlagevermögen	0,00	0,00	0,00	0,00
7	Sonstige Einzahlungen aus Investitionstätigkeit	0,00	0,00	0,00	0,00
8	Einzahlungen aus Investitionstätigkeit	6.763,80	115.100,00	27.077,10	88.022,90
9	Auszahlungen für Baumaßnahmen	37.147,83	257.940,11	20.632,33	237.307,78
10	Auszahlungen für den Erwerb von immateriellen Vermögensgegenständen	0,00	0,00	0,00	0,00
11	Auszahlungen für den Erwerb von Grundstücken, grundstücksgleichen Rechten und Gebäuden	0,00	0,00	0,00	0,00
12	Auszahlungen für den Erwerb von übrigem Sachanlagevermögen	21.896,83	26.136,96	20.860,90	5.276,06
13	Auszahlungen für den Erwerb von Finanzanlagevermögen	0,00	0,00	0,00	0,00
14	Auszahlungen von aktivierbaren Zuwendungen für Investitionen Dritter	0,00	0,00	0,00	0,00
15	Sonstige Auszahlungen aus Investitionstätigkeit	0,00	0,00	0,00	0,00
16	Auszahlungen aus Investitionstätigkeit	59.044,66	284.077,07	41.493,23	242.583,84
17	Saldo aus Investitionstätigkeit	- 52.280,86	-168.977,07	-14.416,13	-154.560,94

Perioden: P1,P2,P3,P4,P5,P6,P7,P8,P9,P10,P11,P12

Teilergebnisrechnung

31 Soziale Hilfen 31

Nr.	Teilergebnisrechnung Ertrags- und Aufwandsarten	Ergebnis	Fortgeschrieb. Ansatz	Ergebnis	Vergleich Ansatz/Ergeb.
		2021 EUR	2022 EUR	2022 EUR	2022 EUR
		1	2	3	4
1	Steuern und ähnliche Abgaben	0,00	0,00	0,00	0,00
2	Zuwendungen und allgemeine Umlagen	0,00	0,00	0,00	0,00
3	sonstige Transfererträge	0,00	0,00	0,00	0,00
4	öffentlich-rechtliche Leistungsentgelte	150,00	2.150,00	150,00	2.000,00
5	privat-rechtliche Leistungsentgelte	1.949,79	2.500,00	1.760,50	739,50
6	Kostenerstattungen und Kostenumlagen	0,00	2.000,00	0,00	2.000,00
7	sonstige ordentliche Erträge	0,00	0,00	21,85	-21,85
8	aktivierte Eigenleistungen	0,00	0,00	0,00	0,00
9	Bestandsveränderungen	0,00	0,00	0,00	0,00
10	= Erträge aus laufender Verwaltungstätigkeit	2.099,79	6.650,00	1.932,35	4.717,65
11	Personalaufwendungen	62.536,48	63.590,00	68.497,85	-4.907,85
12	Versorgungsaufwendungen	0,00	0,00	0,00	0,00
13	Aufwendungen für Sach- und Dienstleistungen	4.825,50	5.000,00	4.863,16	136,84
14	Abschreibungen	1.469,81	900,00	941,39	-41,39
15	Transferaufwendungen	360,00	1.230,00	0,00	1.230,00
16	sonstige ordentliche Aufwendungen	831,38	18.030,00	1.363,51	16.666,49
17	= Aufwendungen aus laufender Verwaltungstätigkeit	70.023,17	88.750,00	75.665,91	13.084,09
18	= Ergebnis der laufenden Verwaltungstätigkeit	- 67.923,38	-82.100,00	-73.733,56	-8.366,44
19	Zinsen und sonstige Finanzerträge	0,00	0,00	0,00	0,00
20	- Zinsen und sonstige Finanzaufwendungen	0,00	0,00	0,00	0,00
21	= Finanzergebnis	0,00	0,00	0,00	0,00
22	= ordentliches Ergebnis	- 67.923,38	-82.100,00	-73.733,56	-8.366,44
23	außerordentliche Erträge	0,00	0,00	0,00	0,00
24	- außerordentliche Aufwendungen	0,00	0,00	0,00	0,00
25	= außerordentliches Jahresergebnis	0,00	0,00	0,00	0,00
26	= Ergebnis vor Berücksichtigung der internen Leistungsbeziehungen	- 67.923,38	-82.100,00	-73.733,56	-8.366,44
27	Erträge aus internen Leistungsbeziehungen	0,00	0,00	0,00	0,00
28	- Aufwendungen aus internen Leistungsbeziehungen	37.078,50	32.660,00	29.975,47	2.684,53
29	= Gesamtergebnis des Teilhaushalts	- 105.001,88	-114.760,00	-103.709,03	-11.050,97
	Nachrichtlich:				
30	nicht zahlungswirksame Erträge	0,00	0,00	0,00	0,00
31	nicht zahlungswirksame Aufwendungen	38.548,31	33.560,00	30.916,86	2.643,14

Teilfinanzrechnung

31 Soziale Hilfen 31

Nr.	Teilfinanzrechnung Einzahlungs- und Auszahlungsarten	Ergebnis	Fortgeschrieb. Ansatz	Ergebnis	Vergleich Ansatz/Ergeb.
		2021 EUR	2022 EUR	2022 EUR	2022 EUR
		1	2	3	4
1	Einzahlungen aus Investitionszuwendungen	0,00	0,00	0,00	0,00
2	Einzahlungen aus Beiträgen und Entgelten	0,00	0,00	0,00	0,00
3	Einzahlungen aus der Veräußerung von immateriellen Vermögensgegenständen	0,00	0,00	0,00	0,00
4	Einzahlungen aus der Veräußerung von Grundstücken, grundstücksgleichen Rechten und Gebäuden	0,00	0,00	0,00	0,00
5	Einzahlungen aus der Veräußerung von übrigem Sachanlagevermögen	0,00	0,00	0,00	0,00
6	Einzahlungen aus der Veräußerung von Finanzanlagevermögen	0,00	0,00	0,00	0,00
7	Sonstige Einzahlungen aus Investitionstätigkeit	0,00	0,00	0,00	0,00
8	Einzahlungen aus Investitionstätigkeit	0,00	0,00	0,00	0,00
9	Auszahlungen für Baumaßnahmen	0,00	16,04	16,04	0,00
10	Auszahlungen für den Erwerb von immateriellen Vermögensgegenständen	0,00	0,00	0,00	0,00
11	Auszahlungen für den Erwerb von Grundstücken, grundstücksgleichen Rechten und Gebäuden	0,00	0,00	0,00	0,00
12	Auszahlungen für den Erwerb von übrigem Sachanlagevermögen	0,00	0,00	0,00	0,00
13	Auszahlungen für den Erwerb von Finanzanlagevermögen	0,00	0,00	0,00	0,00
14	Auszahlungen von aktivierbaren Zuwendungen für Investitionen Dritter	0,00	0,00	0,00	0,00
15	Sonstige Auszahlungen aus Investitionstätigkeit	0,00	0,00	0,00	0,00
16	Auszahlungen aus Investitionstätigkeit	0,00	16,04	16,04	0,00
17	Saldo aus Investitionstätigkeit	0,00	-16,04	-16,04	0,00

Perioden: P1,P2,P3,P4,P5,P6,P7,P8,P9,P10,P11,P12

Teilergebnisrechnung**31501 Soziale Einrichtungen**

Nr.	Teilergebnisrechnung Ertrags- und Aufwandsarten	Ergebnis	Fortgeschrieb. Ansatz	Ergebnis	Vergleich
		2021 EUR	2022 EUR	2022 EUR	Ansatz/Ergeb. 2022 EUR
		1	2	3	4
1	Steuern und ähnliche Abgaben	0,00	0,00	0,00	0,00
2	Zuwendungen und allgemeine Umlagen	0,00	0,00	0,00	0,00
3	sonstige Transfererträge	0,00	0,00	0,00	0,00
4	öffentlich-rechtliche Leistungsentgelte	150,00	0,00	0,00	0,00
5	privat-rechtliche Leistungsentgelte	1.949,79	0,00	0,00	0,00
6	Kostenerstattungen und Kostenumlagen	0,00	0,00	0,00	0,00
7	sonstige ordentliche Erträge	0,00	0,00	0,00	0,00
8	aktivierte Eigenleistungen	0,00	0,00	0,00	0,00
9	Bestandsveränderungen	0,00	0,00	0,00	0,00
10	= Erträge aus laufender Verwaltungstätigkeit	2.099,79	0,00	0,00	0,00
11	Personalaufwendungen	62.536,48	0,00	0,00	0,00
12	Versorgungsaufwendungen	0,00	0,00	0,00	0,00
13	Aufwendungen für Sach- und Dienstleistungen	4.825,50	0,00	0,00	0,00
14	Abschreibungen	1.469,81	0,00	0,00	0,00
15	Transferaufwendungen	360,00	0,00	0,00	0,00
16	sonstige ordentliche Aufwendungen	831,38	0,00	0,00	0,00
17	= Aufwendungen aus laufender Verwaltungstätigkeit	70.023,17	0,00	0,00	0,00
18	= Ergebnis der laufenden Verwaltungstätigkeit	- 67.923,38	0,00	0,00	0,00
19	Zinsen und sonstige Finanzerträge	0,00	0,00	0,00	0,00
20	- Zinsen und sonstige Finanzaufwendungen	0,00	0,00	0,00	0,00
21	= Finanzergebnis	0,00	0,00	0,00	0,00
22	= ordentliches Ergebnis	- 67.923,38	0,00	0,00	0,00
23	außerordentliche Erträge	0,00	0,00	0,00	0,00
24	- außerordentliche Aufwendungen	0,00	0,00	0,00	0,00
25	= außerordentliches Jahresergebnis	0,00	0,00	0,00	0,00
26	= Ergebnis vor Berücksichtigung der internen Leistungsbeziehungen	- 67.923,38	0,00	0,00	0,00
27	Erträge aus internen Leistungsbeziehungen	0,00	0,00	0,00	0,00
28	- Aufwendungen aus internen Leistungsbeziehungen	37.078,50	0,00	0,00	0,00
29	= Gesamtergebnis des Teilhaushalts	- 105.001,88	0,00	0,00	0,00
	Nachrichtlich:				
30	nicht zahlungswirksame Erträge	0,00	0,00	0,00	0,00
31	nicht zahlungswirksame Aufwendungen	38.548,31	0,00	0,00	0,00

Teilfinanzrechnung

31501 Soziale Einrichtungen

Nr.	Teilfinanzrechnung Einzahlungs- und Auszahlungsarten	Ergebnis	Fortgeschrieb. Ansatz	Ergebnis	Vergleich Ansatz/Ergeb.
		2021 EUR	2022 EUR	2022 EUR	2022 EUR
		1	2	3	4
1	Einzahlungen aus Investitionszuwendungen	0,00	0,00	0,00	0,00
2	Einzahlungen aus Beiträgen und Entgelten	0,00	0,00	0,00	0,00
3	Einzahlungen aus der Veräußerung von immateriellen Vermögensgegenständen	0,00	0,00	0,00	0,00
4	Einzahlungen aus der Veräußerung von Grundstücken, grundstücksgleichen Rechten und Gebäuden	0,00	0,00	0,00	0,00
5	Einzahlungen aus der Veräußerung von übrigem Sachanlagevermögen	0,00	0,00	0,00	0,00
6	Einzahlungen aus der Veräußerung von Finanzanlagevermögen	0,00	0,00	0,00	0,00
7	Sonstige Einzahlungen aus Investitionstätigkeit	0,00	0,00	0,00	0,00
8	Einzahlungen aus Investitionstätigkeit	0,00	0,00	0,00	0,00
9	Auszahlungen für Baumaßnahmen	0,00	0,00	0,00	0,00
10	Auszahlungen für den Erwerb von immateriellen Vermögensgegenständen	0,00	0,00	0,00	0,00
11	Auszahlungen für den Erwerb von Grundstücken, grundstücksgleichen Rechten und Gebäuden	0,00	0,00	0,00	0,00
12	Auszahlungen für den Erwerb von übrigem Sachanlagevermögen	0,00	0,00	0,00	0,00
13	Auszahlungen für den Erwerb von Finanzanlagevermögen	0,00	0,00	0,00	0,00
14	Auszahlungen von aktivierbaren Zuwendungen für Investitionen Dritter	0,00	0,00	0,00	0,00
15	Sonstige Auszahlungen aus Investitionstätigkeit	0,00	0,00	0,00	0,00
16	Auszahlungen aus Investitionstätigkeit	0,00	0,00	0,00	0,00
17	Saldo aus Investitionstätigkeit	0,00	0,00	0,00	0,00

Perioden: P1,P2,P3,P4,P5,P6,P7,P8,P9,P10,P11,P12

Teilergebnisrechnung

31510 Soziale Einrichtungen für Ältere (ohne Pflegeeinrichtungen)

Nr.	Teilergebnisrechnung Ertrags- und Aufwandsarten	Ergebnis	Fortgeschrieb. Ansatz	Ergebnis	Vergleich Ansatz/Ergeb.
		2021 EUR	2022 EUR	2022 EUR	2022 EUR
		1	2	3	4
1	Steuern und ähnliche Abgaben	0,00	0,00	0,00	0,00
2	Zuwendungen und allgemeine Umlagen	0,00	0,00	0,00	0,00
3	sonstige Transfererträge	0,00	0,00	0,00	0,00
4	öffentlich-rechtliche Leistungsentgelte	0,00	150,00	150,00	0,00
5	privat-rechtliche Leistungsentgelte	0,00	2.500,00	99,50	2.400,50
6	Kostenerstattungen und Kostenumlagen	0,00	0,00	0,00	0,00
7	sonstige ordentliche Erträge	0,00	0,00	0,00	0,00
8	aktivierte Eigenleistungen	0,00	0,00	0,00	0,00
9	Bestandsveränderungen	0,00	0,00	0,00	0,00
10	= Erträge aus laufender Verwaltungstätigkeit	0,00	2.650,00	249,50	2.400,50
11	Personalaufwendungen	0,00	61.230,00	65.481,06	-4.251,06
12	Versorgungsaufwendungen	0,00	0,00	0,00	0,00
13	Aufwendungen für Sach- und Dienstleistungen	0,00	1.500,00	161,78	1.338,22
14	Abschreibungen	0,00	900,00	903,93	-3,93
15	Transferaufwendungen	0,00	1.230,00	0,00	1.230,00
16	sonstige ordentliche Aufwendungen	0,00	3.430,00	743,43	2.686,57
17	= Aufwendungen aus laufender Verwaltungstätigkeit	0,00	68.290,00	67.290,20	999,80
18	= Ergebnis der laufenden Verwaltungstätigkeit	0,00	-65.640,00	-67.040,70	1.400,70
19	Zinsen und sonstige Finanzerträge	0,00	0,00	0,00	0,00
20	- Zinsen und sonstige Finanzaufwendungen	0,00	0,00	0,00	0,00
21	= Finanzergebnis	0,00	0,00	0,00	0,00
22	= ordentliches Ergebnis	0,00	-65.640,00	-67.040,70	1.400,70
23	außerordentliche Erträge	0,00	0,00	0,00	0,00
24	- außerordentliche Aufwendungen	0,00	0,00	0,00	0,00
25	= außerordentliches Jahresergebnis	0,00	0,00	0,00	0,00
26	= Ergebnis vor Berücksichtigung der internen Leistungsbeziehungen	0,00	-65.640,00	-67.040,70	1.400,70
27	Erträge aus internen Leistungsbeziehungen	0,00	0,00	0,00	0,00
28	- Aufwendungen aus internen Leistungsbeziehungen	0,00	26.900,00	27.924,72	-1.024,72
29	= Gesamtergebnis des Teilhaushalts	0,00	-92.540,00	-94.965,42	2.425,42
	Nachrichtlich:				
30	nicht zahlungswirksame Erträge	0,00	0,00	0,00	0,00
31	nicht zahlungswirksame Aufwendungen	0,00	27.800,00	28.828,65	-1.028,65

Teilfinanzrechnung

31510 Soziale Einrichtungen für Ältere (ohne Pflegeeinrichtungen)

Nr.	Teilfinanzrechnung Einzahlungs- und Auszahlungsarten	Ergebnis	Fortgeschrieb. Ansatz	Ergebnis	Vergleich Ansatz/Ergeb.
		2021 EUR	2022 EUR	2022 EUR	2022 EUR
		1	2	3	4
1	Einzahlungen aus Investitionszuwendungen	0,00	0,00	0,00	0,00
2	Einzahlungen aus Beiträgen und Entgelten	0,00	0,00	0,00	0,00
3	Einzahlungen aus der Veräußerung von immateriellen Vermögensgegenständen	0,00	0,00	0,00	0,00
4	Einzahlungen aus der Veräußerung von Grundstücken, grundstücksgleichen Rechten und Gebäuden	0,00	0,00	0,00	0,00
5	Einzahlungen aus der Veräußerung von übrigem Sachanlagevermögen	0,00	0,00	0,00	0,00
6	Einzahlungen aus der Veräußerung von Finanzanlagevermögen	0,00	0,00	0,00	0,00
7	Sonstige Einzahlungen aus Investitionstätigkeit	0,00	0,00	0,00	0,00
8	Einzahlungen aus Investitionstätigkeit	0,00	0,00	0,00	0,00
9	Auszahlungen für Baumaßnahmen	0,00	0,00	0,00	0,00
10	Auszahlungen für den Erwerb von immateriellen Vermögensgegenständen	0,00	0,00	0,00	0,00
11	Auszahlungen für den Erwerb von Grundstücken, grundstücksgleichen Rechten und Gebäuden	0,00	0,00	0,00	0,00
12	Auszahlungen für den Erwerb von übrigem Sachanlagevermögen	0,00	0,00	0,00	0,00
13	Auszahlungen für den Erwerb von Finanzanlagevermögen	0,00	0,00	0,00	0,00
14	Auszahlungen von aktivierbaren Zuwendungen für Investitionen Dritter	0,00	0,00	0,00	0,00
15	Sonstige Auszahlungen aus Investitionstätigkeit	0,00	0,00	0,00	0,00
16	Auszahlungen aus Investitionstätigkeit	0,00	0,00	0,00	0,00
17	Saldo aus Investitionstätigkeit	0,00	0,00	0,00	0,00

Perioden: P1,P2,P3,P4,P5,P6,P7,P8,P9,P10,P11,P12

Teilergebnisrechnung**31540 Soziale Einrichtungen für Wohnungslose**

Nr.	Teilergebnisrechnung Ertrags- und Aufwandsarten	Ergebnis	Fortgeschrieb. Ansatz	Ergebnis	Vergleich Ansatz/Ergeb.
		2021 EUR	2022 EUR	2022 EUR	2022 EUR
		1	2	3	4
1	Steuern und ähnliche Abgaben	0,00	0,00	0,00	0,00
2	Zuwendungen und allgemeine Umlagen	0,00	0,00	0,00	0,00
3	sonstige Transfererträge	0,00	0,00	0,00	0,00
4	öffentlich-rechtliche Leistungsentgelte	0,00	2.000,00	0,00	2.000,00
5	privat-rechtliche Leistungsentgelte	0,00	0,00	1.661,00	-1.661,00
6	Kostenerstattungen und Kostenumlagen	0,00	0,00	0,00	0,00
7	sonstige ordentliche Erträge	0,00	0,00	0,00	0,00
8	aktivierte Eigenleistungen	0,00	0,00	0,00	0,00
9	Bestandsveränderungen	0,00	0,00	0,00	0,00
10	= Erträge aus laufender Verwaltungstätigkeit	0,00	2.000,00	1.661,00	339,00
11	Personalaufwendungen	0,00	2.360,00	3.016,79	-656,79
12	Versorgungsaufwendungen	0,00	0,00	0,00	0,00
13	Aufwendungen für Sach- und Dienstleistungen	0,00	3.500,00	2.652,76	847,24
14	Abschreibungen	0,00	0,00	0,00	0,00
15	Transferaufwendungen	0,00	0,00	0,00	0,00
16	sonstige ordentliche Aufwendungen	0,00	0,00	2,00	-2,00
17	= Aufwendungen aus laufender Verwaltungstätigkeit	0,00	5.860,00	5.671,55	188,45
18	= Ergebnis der laufenden Verwaltungstätigkeit	0,00	-3.860,00	-4.010,55	150,55
19	Zinsen und sonstige Finanzerträge	0,00	0,00	0,00	0,00
20	- Zinsen und sonstige Finanzaufwendungen	0,00	0,00	0,00	0,00
21	= Finanzergebnis	0,00	0,00	0,00	0,00
22	= ordentliches Ergebnis	0,00	-3.860,00	-4.010,55	150,55
23	außerordentliche Erträge	0,00	0,00	0,00	0,00
24	- außerordentliche Aufwendungen	0,00	0,00	0,00	0,00
25	= außerordentliches Jahresergebnis	0,00	0,00	0,00	0,00
26	= Ergebnis vor Berücksichtigung der internen Leistungsbeziehungen	0,00	-3.860,00	-4.010,55	150,55
27	Erträge aus internen Leistungsbeziehungen	0,00	0,00	0,00	0,00
28	- Aufwendungen aus internen Leistungsbeziehungen	0,00	2.500,00	447,55	2.052,45
29	= Gesamtergebnis des Teilhaushalts	0,00	-6.360,00	-4.458,10	-1.901,90
	Nachrichtlich:				
30	nicht zahlungswirksame Erträge	0,00	0,00	0,00	0,00
31	nicht zahlungswirksame Aufwendungen	0,00	2.500,00	447,55	2.052,45

Teilfinanzrechnung

31540 Soziale Einrichtungen für Wohnungslose

Nr.	Teilfinanzrechnung Einzahlungs- und Auszahlungsarten	Ergebnis	Fortgeschrieb. Ansatz	Ergebnis	Vergleich Ansatz/Ergeb.
		2021 EUR	2022 EUR	2022 EUR	2022 EUR
		1	2	3	4
1	Einzahlungen aus Investitionszuwendungen	0,00	0,00	0,00	0,00
2	Einzahlungen aus Beiträgen und Entgelten	0,00	0,00	0,00	0,00
3	Einzahlungen aus der Veräußerung von immateriellen Vermögensgegenständen	0,00	0,00	0,00	0,00
4	Einzahlungen aus der Veräußerung von Grundstücken, grundstücksgleichen Rechten und Gebäuden	0,00	0,00	0,00	0,00
5	Einzahlungen aus der Veräußerung von übrigem Sachanlagevermögen	0,00	0,00	0,00	0,00
6	Einzahlungen aus der Veräußerung von Finanzanlagevermögen	0,00	0,00	0,00	0,00
7	Sonstige Einzahlungen aus Investitionstätigkeit	0,00	0,00	0,00	0,00
8	Einzahlungen aus Investitionstätigkeit	0,00	0,00	0,00	0,00
9	Auszahlungen für Baumaßnahmen	0,00	0,00	0,00	0,00
10	Auszahlungen für den Erwerb von immateriellen Vermögensgegenständen	0,00	0,00	0,00	0,00
11	Auszahlungen für den Erwerb von Grundstücken, grundstücksgleichen Rechten und Gebäuden	0,00	0,00	0,00	0,00
12	Auszahlungen für den Erwerb von übrigem Sachanlagevermögen	0,00	0,00	0,00	0,00
13	Auszahlungen für den Erwerb von Finanzanlagevermögen	0,00	0,00	0,00	0,00
14	Auszahlungen von aktivierbaren Zuwendungen für Investitionen Dritter	0,00	0,00	0,00	0,00
15	Sonstige Auszahlungen aus Investitionstätigkeit	0,00	0,00	0,00	0,00
16	Auszahlungen aus Investitionstätigkeit	0,00	0,00	0,00	0,00
17	Saldo aus Investitionstätigkeit	0,00	0,00	0,00	0,00

Perioden: P1,P2,P3,P4,P5,P6,P7,P8,P9,P10,P11,P12

Teilergebnisrechnung**31550 Soziale Einrichtungen für Aussiedler und Ausländer**

Nr.	Teilergebnisrechnung Ertrags- und Aufwandsarten	Ergebnis	Fortgeschrieb. Ansatz	Ergebnis	Vergleich Ansatz/Ergeb.
		2021 EUR	2022 EUR	2022 EUR	2022 EUR
		1	2	3	4
1	Steuern und ähnliche Abgaben	0,00	0,00	0,00	0,00
2	Zuwendungen und allgemeine Umlagen	0,00	0,00	0,00	0,00
3	sonstige Transfererträge	0,00	0,00	0,00	0,00
4	öffentlich-rechtliche Leistungsentgelte	0,00	0,00	0,00	0,00
5	privat-rechtliche Leistungsentgelte	0,00	0,00	0,00	0,00
6	Kostenerstattungen und Kostenumlagen	0,00	2.000,00	0,00	2.000,00
7	sonstige ordentliche Erträge	0,00	0,00	21,85	-21,85
8	aktivierte Eigenleistungen	0,00	0,00	0,00	0,00
9	Bestandsveränderungen	0,00	0,00	0,00	0,00
10	= Erträge aus laufender Verwaltungstätigkeit	0,00	2.000,00	21,85	1.978,15
11	Personalaufwendungen	0,00	0,00	0,00	0,00
12	Versorgungsaufwendungen	0,00	0,00	0,00	0,00
13	Aufwendungen für Sach- und Dienstleistungen	0,00	0,00	2.048,62	-2.048,62
14	Abschreibungen	0,00	0,00	37,46	-37,46
15	Transferaufwendungen	0,00	0,00	0,00	0,00
16	sonstige ordentliche Aufwendungen	0,00	14.600,00	618,08	13.981,92
17	= Aufwendungen aus laufender Verwaltungstätigkeit	0,00	14.600,00	2.704,16	11.895,84
18	= Ergebnis der laufenden Verwaltungstätigkeit	0,00	-12.600,00	-2.682,31	-9.917,69
19	Zinsen und sonstige Finanzerträge	0,00	0,00	0,00	0,00
20	- Zinsen und sonstige Finanzaufwendungen	0,00	0,00	0,00	0,00
21	= Finanzergebnis	0,00	0,00	0,00	0,00
22	= ordentliches Ergebnis	0,00	-12.600,00	-2.682,31	-9.917,69
23	außerordentliche Erträge	0,00	0,00	0,00	0,00
24	- außerordentliche Aufwendungen	0,00	0,00	0,00	0,00
25	= außerordentliches Jahresergebnis	0,00	0,00	0,00	0,00
26	= Ergebnis vor Berücksichtigung der internen Leistungsbeziehungen	0,00	-12.600,00	-2.682,31	-9.917,69
27	Erträge aus internen Leistungsbeziehungen	0,00	0,00	0,00	0,00
28	- Aufwendungen aus internen Leistungsbeziehungen	0,00	3.260,00	1.603,20	1.656,80
29	= Gesamtergebnis des Teilhaushalts	0,00	-15.860,00	-4.285,51	-11.574,49
	Nachrichtlich:				
30	nicht zahlungswirksame Erträge	0,00	0,00	0,00	0,00
31	nicht zahlungswirksame Aufwendungen	0,00	3.260,00	1.640,66	1.619,34

Teilfinanzrechnung

31550 Soziale Einrichtungen für Aussiedler und Ausländer

Nr.	Teilfinanzrechnung Einzahlungs- und Auszahlungsarten	Ergebnis	Fortgeschrieb. Ansatz	Ergebnis	Vergleich Ansatz/Ergeb.
		2021 EUR	2022 EUR	2022 EUR	2022 EUR
		1	2	3	4
1	Einzahlungen aus Investitionszuwendungen	0,00	0,00	0,00	0,00
2	Einzahlungen aus Beiträgen und Entgelten	0,00	0,00	0,00	0,00
3	Einzahlungen aus der Veräußerung von immateriellen Vermögensgegenständen	0,00	0,00	0,00	0,00
4	Einzahlungen aus der Veräußerung von Grundstücken, grundstücksgleichen Rechten und Gebäuden	0,00	0,00	0,00	0,00
5	Einzahlungen aus der Veräußerung von übrigem Sachanlagevermögen	0,00	0,00	0,00	0,00
6	Einzahlungen aus der Veräußerung von Finanzanlagevermögen	0,00	0,00	0,00	0,00
7	Sonstige Einzahlungen aus Investitionstätigkeit	0,00	0,00	0,00	0,00
8	Einzahlungen aus Investitionstätigkeit	0,00	0,00	0,00	0,00
9	Auszahlungen für Baumaßnahmen	0,00	16,04	16,04	0,00
10	Auszahlungen für den Erwerb von immateriellen Vermögensgegenständen	0,00	0,00	0,00	0,00
11	Auszahlungen für den Erwerb von Grundstücken, grundstücksgleichen Rechten und Gebäuden	0,00	0,00	0,00	0,00
12	Auszahlungen für den Erwerb von übrigem Sachanlagevermögen	0,00	0,00	0,00	0,00
13	Auszahlungen für den Erwerb von Finanzanlagevermögen	0,00	0,00	0,00	0,00
14	Auszahlungen von aktivierbaren Zuwendungen für Investitionen Dritter	0,00	0,00	0,00	0,00
15	Sonstige Auszahlungen aus Investitionstätigkeit	0,00	0,00	0,00	0,00
16	Auszahlungen aus Investitionstätigkeit	0,00	16,04	16,04	0,00
17	Saldo aus Investitionstätigkeit	0,00	-16,04	-16,04	0,00

Perioden: P1,P2,P3,P4,P5,P6,P7,P8,P9,P10,P11,P12

Teilergebnisrechnung

33 Soziale Hilfen 33

Nr.	Teilergebnisrechnung Ertrags- und Aufwandsarten	Ergebnis	Fortgeschrieb. Ansatz	Ergebnis	Vergleich Ansatz/Ergeb.
		2021 EUR	2022 EUR	2022 EUR	2022 EUR
		1	2	3	4
1	Steuern und ähnliche Abgaben	0,00	0,00	0,00	0,00
2	Zuwendungen und allgemeine Umlagen	1.600,00	3.000,00	0,00	3.000,00
3	sonstige Transfererträge	0,00	0,00	0,00	0,00
4	öffentlich-rechtliche Leistungsentgelte	0,00	0,00	0,00	0,00
5	privat-rechtliche Leistungsentgelte	360,00	360,00	505,00	-145,00
6	Kostenerstattungen und Kostenumlagen	0,00	0,00	0,00	0,00
7	sonstige ordentliche Erträge	0,00	0,00	0,00	0,00
8	aktivierte Eigenleistungen	0,00	0,00	0,00	0,00
9	Bestandsveränderungen	0,00	0,00	0,00	0,00
10	= Erträge aus laufender Verwaltungstätigkeit	1.960,00	3.360,00	505,00	2.855,00
11	Personalaufwendungen	10.609,11	10.650,00	11.830,85	-1.180,85
12	Versorgungsaufwendungen	0,00	0,00	0,00	0,00
13	Aufwendungen für Sach- und Dienstleistungen	41,23	0,00	0,00	0,00
14	Abschreibungen	0,00	0,00	0,00	0,00
15	Transferaufwendungen	8.305,00	10.300,00	10.300,00	0,00
16	sonstige ordentliche Aufwendungen	128,14	60,00	164,44	-104,44
17	= Aufwendungen aus laufender Verwaltungstätigkeit	19.083,48	21.010,00	22.295,29	-1.285,29
18	= Ergebnis der laufenden Verwaltungstätigkeit	- 17.123,48	-17.650,00	-21.790,29	4.140,29
19	Zinsen und sonstige Finanzerträge	0,00	0,00	0,00	0,00
20	- Zinsen und sonstige Finanzaufwendungen	0,00	0,00	0,00	0,00
21	= Finanzergebnis	0,00	0,00	0,00	0,00
22	= ordentliches Ergebnis	- 17.123,48	-17.650,00	-21.790,29	4.140,29
23	außerordentliche Erträge	0,00	0,00	0,00	0,00
24	- außerordentliche Aufwendungen	0,00	0,00	0,00	0,00
25	= außerordentliches Jahresergebnis	0,00	0,00	0,00	0,00
26	= Ergebnis vor Berücksichtigung der internen Leistungsbeziehungen	- 17.123,48	-17.650,00	-21.790,29	4.140,29
27	Erträge aus internen Leistungsbeziehungen	0,00	0,00	0,00	0,00
28	- Aufwendungen aus internen Leistungsbeziehungen	8.460,79	13.730,00	5.132,59	8.597,41
29	= Gesamtergebnis des Teilhaushalts	- 25.584,27	-31.380,00	-26.922,88	-4.457,12
	Nachrichtlich:				
30	nicht zahlungswirksame Erträge	0,00	0,00	0,00	0,00
31	nicht zahlungswirksame Aufwendungen	8.460,79	13.730,00	5.132,59	8.597,41

Teilfinanzrechnung

33 Soziale Hilfen 33

Nr.	Teilfinanzrechnung Einzahlungs- und Auszahlungsarten	Ergebnis	Fortgeschrieb. Ansatz	Ergebnis	Vergleich Ansatz/Ergeb.
		2021 EUR	2022 EUR	2022 EUR	2022 EUR
		1	2	3	4
1	Einzahlungen aus Investitionszuwendungen	0,00	0,00	0,00	0,00
2	Einzahlungen aus Beiträgen und Entgelten	0,00	0,00	0,00	0,00
3	Einzahlungen aus der Veräußerung von immateriellen Vermögensgegenständen	0,00	0,00	0,00	0,00
4	Einzahlungen aus der Veräußerung von Grundstücken, grundstücksgleichen Rechten und Gebäuden	0,00	0,00	0,00	0,00
5	Einzahlungen aus der Veräußerung von übrigem Sachanlagevermögen	0,00	0,00	0,00	0,00
6	Einzahlungen aus der Veräußerung von Finanzanlagevermögen	0,00	0,00	0,00	0,00
7	Sonstige Einzahlungen aus Investitionstätigkeit	0,00	0,00	0,00	0,00
8	Einzahlungen aus Investitionstätigkeit	0,00	0,00	0,00	0,00
9	Auszahlungen für Baumaßnahmen	0,00	0,00	0,00	0,00
10	Auszahlungen für den Erwerb von immateriellen Vermögensgegenständen	0,00	0,00	0,00	0,00
11	Auszahlungen für den Erwerb von Grundstücken, grundstücksgleichen Rechten und Gebäuden	0,00	0,00	0,00	0,00
12	Auszahlungen für den Erwerb von übrigem Sachanlagevermögen	0,00	0,00	0,00	0,00
13	Auszahlungen für den Erwerb von Finanzanlagevermögen	0,00	0,00	0,00	0,00
14	Auszahlungen von aktivierbaren Zuwendungen für Investitionen Dritter	0,00	0,00	0,00	0,00
15	Sonstige Auszahlungen aus Investitionstätigkeit	0,00	0,00	0,00	0,00
16	Auszahlungen aus Investitionstätigkeit	0,00	0,00	0,00	0,00
17	Saldo aus Investitionstätigkeit	0,00	0,00	0,00	0,00

Perioden: P1,P2,P3,P4,P5,P6,P7,P8,P9,P10,P11,P12

Teilergebnisrechnung

33101 Förderung von Trägern der Wohlfahrtspflege / Freie Träger

Nr.	Teilergebnisrechnung Ertrags- und Aufwandsarten	Ergebnis	Fortgeschrieb. Ansatz	Ergebnis	Vergleich Ansatz/Ergeb.
		2021 EUR	2022 EUR	2022 EUR	2022 EUR
		1	2	3	4
1	Steuern und ähnliche Abgaben	0,00	0,00	0,00	0,00
2	Zuwendungen und allgemeine Umlagen	1.600,00	3.000,00	0,00	3.000,00
3	sonstige Transfererträge	0,00	0,00	0,00	0,00
4	öffentlich-rechtliche Leistungsentgelte	0,00	0,00	0,00	0,00
5	privat-rechtliche Leistungsentgelte	360,00	360,00	505,00	-145,00
6	Kostenerstattungen und Kostenumlagen	0,00	0,00	0,00	0,00
7	sonstige ordentliche Erträge	0,00	0,00	0,00	0,00
8	aktivierte Eigenleistungen	0,00	0,00	0,00	0,00
9	Bestandsveränderungen	0,00	0,00	0,00	0,00
10	= Erträge aus laufender Verwaltungstätigkeit	1.960,00	3.360,00	505,00	2.855,00
11	Personalaufwendungen	10.609,11	10.650,00	11.830,85	-1.180,85
12	Versorgungsaufwendungen	0,00	0,00	0,00	0,00
13	Aufwendungen für Sach- und Dienstleistungen	41,23	0,00	0,00	0,00
14	Abschreibungen	0,00	0,00	0,00	0,00
15	Transferaufwendungen	8.305,00	10.300,00	10.300,00	0,00
16	sonstige ordentliche Aufwendungen	128,14	60,00	164,44	-104,44
17	= Aufwendungen aus laufender Verwaltungstätigkeit	19.083,48	21.010,00	22.295,29	-1.285,29
18	= Ergebnis der laufenden Verwaltungstätigkeit	- 17.123,48	-17.650,00	-21.790,29	4.140,29
19	Zinsen und sonstige Finanzerträge	0,00	0,00	0,00	0,00
20	- Zinsen und sonstige Finanzaufwendungen	0,00	0,00	0,00	0,00
21	= Finanzergebnis	0,00	0,00	0,00	0,00
22	= ordentliches Ergebnis	- 17.123,48	-17.650,00	-21.790,29	4.140,29
23	außerordentliche Erträge	0,00	0,00	0,00	0,00
24	- außerordentliche Aufwendungen	0,00	0,00	0,00	0,00
25	= außerordentliches Jahresergebnis	0,00	0,00	0,00	0,00
26	= Ergebnis vor Berücksichtigung der internen Leistungsbeziehungen	- 17.123,48	-17.650,00	-21.790,29	4.140,29
27	Erträge aus internen Leistungsbeziehungen	0,00	0,00	0,00	0,00
28	- Aufwendungen aus internen Leistungsbeziehungen	8.460,79	13.730,00	5.132,59	8.597,41
29	= Gesamtergebnis des Teilhaushalts	- 25.584,27	-31.380,00	-26.922,88	-4.457,12
	Nachrichtlich:				
30	nicht zahlungswirksame Erträge	0,00	0,00	0,00	0,00
31	nicht zahlungswirksame Aufwendungen	8.460,79	13.730,00	5.132,59	8.597,41

Teilfinanzrechnung

33101 Förderung von Trägern der Wohlfahrtspflege / Freie Träger

Nr.	Teilfinanzrechnung Einzahlungs- und Auszahlungsarten	Ergebnis	Fortgeschrieb. Ansatz	Ergebnis	Vergleich Ansatz/Ergeb.
		2021 EUR	2022 EUR	2022 EUR	2022 EUR
		1	2	3	4
1	Einzahlungen aus Investitionszuwendungen	0,00	0,00	0,00	0,00
2	Einzahlungen aus Beiträgen und Entgelten	0,00	0,00	0,00	0,00
3	Einzahlungen aus der Veräußerung von immateriellen Vermögensgegenständen	0,00	0,00	0,00	0,00
4	Einzahlungen aus der Veräußerung von Grundstücken, grundstücksgleichen Rechten und Gebäuden	0,00	0,00	0,00	0,00
5	Einzahlungen aus der Veräußerung von übrigem Sachanlagevermögen	0,00	0,00	0,00	0,00
6	Einzahlungen aus der Veräußerung von Finanzanlagevermögen	0,00	0,00	0,00	0,00
7	Sonstige Einzahlungen aus Investitionstätigkeit	0,00	0,00	0,00	0,00
8	Einzahlungen aus Investitionstätigkeit	0,00	0,00	0,00	0,00
9	Auszahlungen für Baumaßnahmen	0,00	0,00	0,00	0,00
10	Auszahlungen für den Erwerb von immateriellen Vermögensgegenständen	0,00	0,00	0,00	0,00
11	Auszahlungen für den Erwerb von Grundstücken, grundstücksgleichen Rechten und Gebäuden	0,00	0,00	0,00	0,00
12	Auszahlungen für den Erwerb von übrigem Sachanlagevermögen	0,00	0,00	0,00	0,00
13	Auszahlungen für den Erwerb von Finanzanlagevermögen	0,00	0,00	0,00	0,00
14	Auszahlungen von aktivierbaren Zuwendungen für Investitionen Dritter	0,00	0,00	0,00	0,00
15	Sonstige Auszahlungen aus Investitionstätigkeit	0,00	0,00	0,00	0,00
16	Auszahlungen aus Investitionstätigkeit	0,00	0,00	0,00	0,00
17	Saldo aus Investitionstätigkeit	0,00	0,00	0,00	0,00

Perioden: P1,P2,P3,P4,P5,P6,P7,P8,P9,P10,P11,P12

Teilergebnisrechnung**36 Kinder-, Jugend- und Familienhilfe**

Nr.	Teilergebnisrechnung Ertrags- und Aufwandsarten	Ergebnis	Fortgeschrieb. Ansatz	Ergebnis	Vergleich Ansatz/Ergeb.
		2021 EUR	2022 EUR	2022 EUR	2022 EUR
		1	2	3	4
1	Steuern und ähnliche Abgaben	0,00	0,00	0,00	0,00
2	Zuwendungen und allgemeine Umlagen	2.792.624,98	2.606.970,00	2.890.185,55	-283.215,55
3	sonstige Transfererträge	0,00	0,00	0,00	0,00
4	öffentlich-rechtliche Leistungsentgelte	363.480,23	374.390,00	309.047,43	65.342,57
5	privat-rechtliche Leistungsentgelte	114.554,73	141.800,00	127.956,32	13.843,68
6	Kostenerstattungen und Kostenumlagen	265.297,63	191.300,00	256.675,10	-65.375,10
7	sonstige ordentliche Erträge	3.413,13	1.760,00	3.086,50	-1.326,50
8	aktivierte Eigenleistungen	0,00	0,00	0,00	0,00
9	Bestandsveränderungen	0,00	0,00	0,00	0,00
10	= Erträge aus laufender Verwaltungstätigkeit	3.539.370,70	3.316.220,00	3.586.950,90	-270.730,90
11	Personalaufwendungen	3.200.931,82	3.438.490,00	3.504.074,62	-65.584,62
12	Versorgungsaufwendungen	- 20.160,57	-13.760,00	29.451,36	-43.211,36
13	Aufwendungen für Sach- und Dienstleistungen	322.900,76	316.590,00	317.295,95	-705,95
14	Abschreibungen	69.593,68	75.240,00	68.906,80	6.333,20
15	Transferaufwendungen	286.795,38	251.000,00	293.298,82	-42.298,82
16	sonstige ordentliche Aufwendungen	61.718,10	75.669,86	68.462,44	7.207,42
17	= Aufwendungen aus laufender Verwaltungstätigkeit	3.921.779,17	4.143.229,86	4.281.489,99	-138.260,13
18	= Ergebnis der laufenden Verwaltungstätigkeit	- 382.408,47	-827.009,86	-694.539,09	-132.470,77
19	Zinsen und sonstige Finanzerträge	0,00	0,00	0,00	0,00
20	- Zinsen und sonstige Finanzaufwendungen	593,26	0,00	3,00	-3,00
21	= Finanzergebnis	- 593,26	0,00	-3,00	3,00
22	= ordentliches Ergebnis	- 383.001,73	-827.009,86	-694.542,09	-132.467,77
23	außerordentliche Erträge	0,00	0,00	0,00	0,00
24	- außerordentliche Aufwendungen	0,00	0,00	0,00	0,00
25	= außerordentliches Jahresergebnis	0,00	0,00	0,00	0,00
26	= Ergebnis vor Berücksichtigung der internen Leistungsbeziehungen	- 383.001,73	-827.009,86	-694.542,09	-132.467,77
27	Erträge aus internen Leistungsbeziehungen	66.177,32	45.620,00	29.612,44	16.007,56
28	- Aufwendungen aus internen Leistungsbeziehungen	264.182,44	228.480,00	1.031.258,33	-802.778,33
29	= Gesamtergebnis des Teilhaushalts	- 581.006,85	-1.009.869,86	-1.696.187,98	686.318,12
	Nachrichtlich:				
30	nicht zahlungswirksame Erträge	66.177,32	45.620,00	29.612,44	16.007,56
31	nicht zahlungswirksame Aufwendungen	333.776,12	303.720,00	1.100.165,13	-796.445,13

Teilfinanzrechnung

36 Kinder-, Jugend- und Familienhilfe

Nr.	Teilfinanzrechnung Einzahlungs- und Auszahlungsarten	Ergebnis	Fortgeschrieb. Ansatz	Ergebnis	Vergleich
		2021 EUR	2022 EUR	2022 EUR	Ansatz/Ergeb. 2022 EUR
		1	2	3	4
1	Einzahlungen aus Investitionszuwendungen	6.763,80	115.100,00	27.077,10	88.022,90
2	Einzahlungen aus Beiträgen und Entgelten	0,00	0,00	0,00	0,00
3	Einzahlungen aus der Veräußerung von immateriellen Vermögensgegenständen	0,00	0,00	0,00	0,00
4	Einzahlungen aus der Veräußerung von Grundstücken, grundstücksgleichen Rechten und Gebäuden	0,00	0,00	0,00	0,00
5	Einzahlungen aus der Veräußerung von übrigem Sachanlagevermögen	0,00	0,00	0,00	0,00
6	Einzahlungen aus der Veräußerung von Finanzanlagevermögen	0,00	0,00	0,00	0,00
7	Sonstige Einzahlungen aus Investitionstätigkeit	0,00	0,00	0,00	0,00
8	Einzahlungen aus Investitionstätigkeit	6.763,80	115.100,00	27.077,10	88.022,90
9	Auszahlungen für Baumaßnahmen	37.147,83	257.924,07	20.616,29	237.307,78
10	Auszahlungen für den Erwerb von immateriellen Vermögensgegenständen	0,00	0,00	0,00	0,00
11	Auszahlungen für den Erwerb von Grundstücken, grundstücksgleichen Rechten und Gebäuden	0,00	0,00	0,00	0,00
12	Auszahlungen für den Erwerb von übrigem Sachanlagevermögen	21.896,83	26.136,96	20.860,90	5.276,06
13	Auszahlungen für den Erwerb von Finanzanlagevermögen	0,00	0,00	0,00	0,00
14	Auszahlungen von aktivierbaren Zuwendungen für Investitionen Dritter	0,00	0,00	0,00	0,00
15	Sonstige Auszahlungen aus Investitionstätigkeit	0,00	0,00	0,00	0,00
16	Auszahlungen aus Investitionstätigkeit	59.044,66	284.061,03	41.477,19	242.583,84
17	Saldo aus Investitionstätigkeit	- 52.280,86	-168.961,03	-14.400,09	-154.560,94

Perioden: P1,P2,P3,P4,P5,P6,P7,P8,P9,P10,P11,P12

Teilergebnisrechnung**36501 Betreuung von Kindern in Tageseinrichtungen**

Nr.	Teilergebnisrechnung Ertrags- und Aufwandsarten	Ergebnis	Fortgeschrieb. Ansatz	Ergebnis	Vergleich Ansatz/Ergeb.
		2021 EUR	2022 EUR	2022 EUR	2022 EUR
		1	2	3	4
1	Steuern und ähnliche Abgaben	0,00	0,00	0,00	0,00
2	Zuwendungen und allgemeine Umlagen	2.781.635,21	2.595.630,00	2.878.170,91	-282.540,91
3	sonstige Transfererträge	0,00	0,00	0,00	0,00
4	öffentlich-rechtliche Leistungsentgelte	363.480,23	374.390,00	309.047,43	65.342,57
5	privat-rechtliche Leistungsentgelte	109.897,13	135.600,00	123.902,53	11.697,47
6	Kostenerstattungen und Kostenumlagen	261.541,32	190.800,00	255.516,82	-64.716,82
7	sonstige ordentliche Erträge	3.313,13	1.700,00	2.979,78	-1.279,78
8	aktivierte Eigenleistungen	0,00	0,00	0,00	0,00
9	Bestandsveränderungen	0,00	0,00	0,00	0,00
10	= Erträge aus laufender Verwaltungstätigkeit	3.519.867,02	3.298.120,00	3.569.617,47	-271.497,47
11	Personalaufwendungen	2.972.431,46	3.197.820,00	3.245.854,18	-48.034,18
12	Versorgungsaufwendungen	- 20.160,57	-13.760,00	29.451,36	-43.211,36
13	Aufwendungen für Sach- und Dienstleistungen	198.134,87	165.100,00	208.870,00	-43.770,00
14	Abschreibungen	28.310,24	29.210,00	26.201,08	3.008,92
15	Transferaufwendungen	230.623,88	219.000,00	262.701,57	-43.701,57
16	sonstige ordentliche Aufwendungen	59.827,61	71.849,86	66.771,81	5.078,05
17	= Aufwendungen aus laufender Verwaltungstätigkeit	3.469.167,49	3.669.219,86	3.839.850,00	-170.630,14
18	= Ergebnis der laufenden Verwaltungstätigkeit	50.699,53	-371.099,86	-270.232,53	-100.867,33
19	Zinsen und sonstige Finanzerträge	0,00	0,00	0,00	0,00
20	- Zinsen und sonstige Finanzaufwendungen	7,60	0,00	3,00	-3,00
21	= Finanzergebnis	- 7,60	0,00	-3,00	3,00
22	= ordentliches Ergebnis	50.691,93	-371.099,86	-270.235,53	-100.864,33
23	außerordentliche Erträge	0,00	0,00	0,00	0,00
24	- außerordentliche Aufwendungen	0,00	0,00	0,00	0,00
25	= außerordentliches Jahresergebnis	0,00	0,00	0,00	0,00
26	= Ergebnis vor Berücksichtigung der internen Leistungsbeziehungen	50.691,93	-371.099,86	-270.235,53	-100.864,33
27	Erträge aus internen Leistungsbeziehungen	0,00	0,00	0,00	0,00
28	- Aufwendungen aus internen Leistungsbeziehungen	238.259,33	224.580,00	949.551,11	-724.971,11
29	= Gesamtergebnis des Teilhaushalts	- 187.567,40	-595.679,86	-1.219.786,64	624.106,78
	Nachrichtlich:				
30	nicht zahlungswirksame Erträge	0,00	0,00	0,00	0,00
31	nicht zahlungswirksame Aufwendungen	266.569,57	253.790,00	975.752,19	-721.962,19

Teilfinanzrechnung

36501 Betreuung von Kindern in Tageseinrichtungen

Nr.	Teilfinanzrechnung Einzahlungs- und Auszahlungsarten	Ergebnis	Fortgeschrieb. Ansatz	Ergebnis	Vergleich
		2021 EUR	2022 EUR	2022 EUR	Ansatz/Ergeb. 2022 EUR
		1	2	3	4
1	Einzahlungen aus Investitionszuwendungen	6.763,80	0,00	16.817,10	-16.817,10
2	Einzahlungen aus Beiträgen und Entgelten	0,00	0,00	0,00	0,00
3	Einzahlungen aus der Veräußerung von immateriellen Vermögensgegenständen	0,00	0,00	0,00	0,00
4	Einzahlungen aus der Veräußerung von Grundstücken, grundstücksgleichen Rechten und Gebäuden	0,00	0,00	0,00	0,00
5	Einzahlungen aus der Veräußerung von übrigem Sachanlagevermögen	0,00	0,00	0,00	0,00
6	Einzahlungen aus der Veräußerung von Finanzanlagevermögen	0,00	0,00	0,00	0,00
7	Sonstige Einzahlungen aus Investitionstätigkeit	0,00	0,00	0,00	0,00
8	Einzahlungen aus Investitionstätigkeit	6.763,80	0,00	16.817,10	-16.817,10
9	Auszahlungen für Baumaßnahmen	0,00	0,00	0,00	0,00
10	Auszahlungen für den Erwerb von immateriellen Vermögensgegenständen	0,00	0,00	0,00	0,00
11	Auszahlungen für den Erwerb von Grundstücken, grundstücksgleichen Rechten und Gebäuden	0,00	0,00	0,00	0,00
12	Auszahlungen für den Erwerb von übrigem Sachanlagevermögen	19.957,13	18.636,96	20.860,90	-2.223,94
13	Auszahlungen für den Erwerb von Finanzanlagevermögen	0,00	0,00	0,00	0,00
14	Auszahlungen von aktivierbaren Zuwendungen für Investitionen Dritter	0,00	0,00	0,00	0,00
15	Sonstige Auszahlungen aus Investitionstätigkeit	0,00	0,00	0,00	0,00
16	Auszahlungen aus Investitionstätigkeit	19.957,13	18.636,96	20.860,90	-2.223,94
17	Saldo aus Investitionstätigkeit	- 13.193,33	-18.636,96	-4.043,80	-14.593,16

Perioden: P1,P2,P3,P4,P5,P6,P7,P8,P9,P10,P11,P12

Teilergebnisrechnung**36502 Instandhaltung und Bewirtschaftung von Kindertagesstätten**

Nr.	Teilergebnisrechnung Ertrags- und Aufwandsarten	Ergebnis	Fortgeschrieb. Ansatz	Ergebnis	Vergleich Ansatz/Ergeb.
		2021 EUR	2022 EUR	2022 EUR	2022 EUR
		1	2	3	4
1	Steuern und ähnliche Abgaben	0,00	0,00	0,00	0,00
2	Zuwendungen und allgemeine Umlagen	6.747,70	7.200,00	7.872,61	-672,61
3	sonstige Transfererträge	0,00	0,00	0,00	0,00
4	öffentlich-rechtliche Leistungsentgelte	0,00	0,00	0,00	0,00
5	privat-rechtliche Leistungsentgelte	1.071,52	200,00	261,90	-61,90
6	Kostenerstattungen und Kostenumlagen	2.748,79	0,00	95,00	-95,00
7	sonstige ordentliche Erträge	100,00	60,00	106,72	-46,72
8	aktivierte Eigenleistungen	0,00	0,00	0,00	0,00
9	Bestandsveränderungen	0,00	0,00	0,00	0,00
10	= Erträge aus laufender Verwaltungstätigkeit	10.668,01	7.460,00	8.336,23	-876,23
11	Personalaufwendungen	220.153,08	232.360,00	249.407,69	-17.047,69
12	Versorgungsaufwendungen	0,00	0,00	0,00	0,00
13	Aufwendungen für Sach- und Dienstleistungen	111.883,48	127.940,00	94.309,22	33.630,78
14	Abschreibungen	34.393,32	39.270,00	35.941,48	3.328,52
15	Transferaufwendungen	0,00	0,00	0,00	0,00
16	sonstige ordentliche Aufwendungen	1.890,49	3.820,00	1.390,63	2.429,37
17	= Aufwendungen aus laufender Verwaltungstätigkeit	368.320,37	403.390,00	381.049,02	22.340,98
18	= Ergebnis der laufenden Verwaltungstätigkeit	- 357.652,36	-395.930,00	-372.712,79	-23.217,21
19	Zinsen und sonstige Finanzerträge	0,00	0,00	0,00	0,00
20	- Zinsen und sonstige Finanzaufwendungen	585,66	0,00	0,00	0,00
21	= Finanzergebnis	- 585,66	0,00	0,00	0,00
22	= ordentliches Ergebnis	- 358.238,02	-395.930,00	-372.712,79	-23.217,21
23	außerordentliche Erträge	0,00	0,00	0,00	0,00
24	- außerordentliche Aufwendungen	0,00	0,00	0,00	0,00
25	= außerordentliches Jahresergebnis	0,00	0,00	0,00	0,00
26	= Ergebnis vor Berücksichtigung der internen Leistungsbeziehungen	- 358.238,02	-395.930,00	-372.712,79	-23.217,21
27	Erträge aus internen Leistungsbeziehungen	53.536,84	37.200,00	15.440,12	21.759,88
28	- Aufwendungen aus internen Leistungsbeziehungen	17.413,16	3.000,00	63.094,99	-60.094,99
29	= Gesamtergebnis des Teilhaushalts	- 322.114,34	-361.730,00	-420.367,66	58.637,66
	Nachrichtlich:				
30	nicht zahlungswirksame Erträge	53.536,84	37.200,00	15.440,12	21.759,88
31	nicht zahlungswirksame Aufwendungen	51.806,48	42.270,00	99.036,47	-56.766,47

Teilfinanzrechnung

36502 Instandhaltung und Bewirtschaftung von Kindertagesstätten

Nr.	Teilfinanzrechnung Einzahlungs- und Auszahlungsarten	Ergebnis	Fortgeschrieb. Ansatz	Ergebnis	Vergleich
		2021 EUR	2022 EUR	2022 EUR	Ansatz/Ergeb. 2022 EUR
		1	2	3	4
1	Einzahlungen aus Investitionszuwendungen	0,00	115.100,00	10.260,00	104.840,00
2	Einzahlungen aus Beiträgen und Entgelten	0,00	0,00	0,00	0,00
3	Einzahlungen aus der Veräußerung von immateriellen Vermögensgegenständen	0,00	0,00	0,00	0,00
4	Einzahlungen aus der Veräußerung von Grundstücken, grundstücksgleichen Rechten und Gebäuden	0,00	0,00	0,00	0,00
5	Einzahlungen aus der Veräußerung von übrigem Sachanlagevermögen	0,00	0,00	0,00	0,00
6	Einzahlungen aus der Veräußerung von Finanzanlagevermögen	0,00	0,00	0,00	0,00
7	Sonstige Einzahlungen aus Investitionstätigkeit	0,00	0,00	0,00	0,00
8	Einzahlungen aus Investitionstätigkeit	0,00	115.100,00	10.260,00	104.840,00
9	Auszahlungen für Baumaßnahmen	37.147,83	257.924,07	20.616,29	237.307,78
10	Auszahlungen für den Erwerb von immateriellen Vermögensgegenständen	0,00	0,00	0,00	0,00
11	Auszahlungen für den Erwerb von Grundstücken, grundstücksgleichen Rechten und Gebäuden	0,00	0,00	0,00	0,00
12	Auszahlungen für den Erwerb von übrigem Sachanlagevermögen	1.939,70	7.500,00	0,00	7.500,00
13	Auszahlungen für den Erwerb von Finanzanlagevermögen	0,00	0,00	0,00	0,00
14	Auszahlungen von aktivierbaren Zuwendungen für Investitionen Dritter	0,00	0,00	0,00	0,00
15	Sonstige Auszahlungen aus Investitionstätigkeit	0,00	0,00	0,00	0,00
16	Auszahlungen aus Investitionstätigkeit	39.087,53	265.424,07	20.616,29	244.807,78
17	Saldo aus Investitionstätigkeit	- 39.087,53	-150.324,07	-10.356,29	-139.967,78

Perioden: P1,P2,P3,P4,P5,P6,P7,P8,P9,P10,P11,P12

Teilergebnisrechnung

36601 Förderung der Jugendarbeit

Nr.	Teilergebnisrechnung Ertrags- und Aufwandsarten	Ergebnis	Fortgeschrieb. Ansatz	Ergebnis	Vergleich
		2021 EUR	2022 EUR	2022 EUR	2022 EUR
		1	2	3	4
1	Steuern und ähnliche Abgaben	0,00	0,00	0,00	0,00
2	Zuwendungen und allgemeine Umlagen	0,00	0,00	0,00	0,00
3	sonstige Transfererträge	0,00	0,00	0,00	0,00
4	öffentlich-rechtliche Leistungsentgelte	0,00	0,00	0,00	0,00
5	privat-rechtliche Leistungsentgelte	0,00	0,00	0,00	0,00
6	Kostenerstattungen und Kostenumlagen	1.007,52	500,00	1.063,28	-563,28
7	sonstige ordentliche Erträge	0,00	0,00	0,00	0,00
8	aktivierte Eigenleistungen	0,00	0,00	0,00	0,00
9	Bestandsveränderungen	0,00	0,00	0,00	0,00
10	= Erträge aus laufender Verwaltungstätigkeit	1.007,52	500,00	1.063,28	-563,28
11	Personalaufwendungen	8.347,28	8.310,00	8.812,75	-502,75
12	Versorgungsaufwendungen	0,00	0,00	0,00	0,00
13	Aufwendungen für Sach- und Dienstleistungen	35,00	0,00	0,00	0,00
14	Abschreibungen	0,00	0,00	0,00	0,00
15	Transferaufwendungen	56.171,50	32.000,00	30.597,25	1.402,75
16	sonstige ordentliche Aufwendungen	0,00	0,00	300,00	-300,00
17	= Aufwendungen aus laufender Verwaltungstätigkeit	64.553,78	40.310,00	39.710,00	600,00
18	= Ergebnis der laufenden Verwaltungstätigkeit	- 63.546,26	-39.810,00	-38.646,72	-1.163,28
19	Zinsen und sonstige Finanzerträge	0,00	0,00	0,00	0,00
20	- Zinsen und sonstige Finanzaufwendungen	0,00	0,00	0,00	0,00
21	= Finanzergebnis	0,00	0,00	0,00	0,00
22	= ordentliches Ergebnis	- 63.546,26	-39.810,00	-38.646,72	-1.163,28
23	außerordentliche Erträge	0,00	0,00	0,00	0,00
24	- außerordentliche Aufwendungen	0,00	0,00	0,00	0,00
25	= außerordentliches Jahresergebnis	0,00	0,00	0,00	0,00
26	= Ergebnis vor Berücksichtigung der internen Leistungsbeziehungen	- 63.546,26	-39.810,00	-38.646,72	-1.163,28
27	Erträge aus internen Leistungsbeziehungen	0,00	0,00	0,00	0,00
28	- Aufwendungen aus internen Leistungsbeziehungen	8.456,14	400,00	11.373,19	-10.973,19
29	= Gesamtergebnis des Teilhaushalts	- 72.002,40	-40.210,00	-50.019,91	9.809,91
	Nachrichtlich:				
30	nicht zahlungswirksame Erträge	0,00	0,00	0,00	0,00
31	nicht zahlungswirksame Aufwendungen	8.456,14	400,00	11.373,19	-10.973,19

Teilfinanzrechnung

36601 Förderung der Jugendarbeit

Nr.	Teilfinanzrechnung Einzahlungs- und Auszahlungsarten	Ergebnis	Fortgeschrieb. Ansatz	Ergebnis	Vergleich Ansatz/Ergeb.
		2021 EUR	2022 EUR	2022 EUR	2022 EUR
		1	2	3	4
1	Einzahlungen aus Investitionszuwendungen	0,00	0,00	0,00	0,00
2	Einzahlungen aus Beiträgen und Entgelten	0,00	0,00	0,00	0,00
3	Einzahlungen aus der Veräußerung von immateriellen Vermögensgegenständen	0,00	0,00	0,00	0,00
4	Einzahlungen aus der Veräußerung von Grundstücken, grundstücksgleichen Rechten und Gebäuden	0,00	0,00	0,00	0,00
5	Einzahlungen aus der Veräußerung von übrigem Sachanlagevermögen	0,00	0,00	0,00	0,00
6	Einzahlungen aus der Veräußerung von Finanzanlagevermögen	0,00	0,00	0,00	0,00
7	Sonstige Einzahlungen aus Investitionstätigkeit	0,00	0,00	0,00	0,00
8	Einzahlungen aus Investitionstätigkeit	0,00	0,00	0,00	0,00
9	Auszahlungen für Baumaßnahmen	0,00	0,00	0,00	0,00
10	Auszahlungen für den Erwerb von immateriellen Vermögensgegenständen	0,00	0,00	0,00	0,00
11	Auszahlungen für den Erwerb von Grundstücken, grundstücksgleichen Rechten und Gebäuden	0,00	0,00	0,00	0,00
12	Auszahlungen für den Erwerb von übrigem Sachanlagevermögen	0,00	0,00	0,00	0,00
13	Auszahlungen für den Erwerb von Finanzanlagevermögen	0,00	0,00	0,00	0,00
14	Auszahlungen von aktivierbaren Zuwendungen für Investitionen Dritter	0,00	0,00	0,00	0,00
15	Sonstige Auszahlungen aus Investitionstätigkeit	0,00	0,00	0,00	0,00
16	Auszahlungen aus Investitionstätigkeit	0,00	0,00	0,00	0,00
17	Saldo aus Investitionstätigkeit	0,00	0,00	0,00	0,00

Perioden: P1,P2,P3,P4,P5,P6,P7,P8,P9,P10,P11,P12

Teilergebnisrechnung

36602 Instandhaltung und Bewirtschaftung von Kinder- und Jugendbegegnungsstätten

Nr.	Teilergebnisrechnung Ertrags- und Aufwandsarten	Ergebnis	Fortgeschrieb. Ansatz	Ergebnis	Vergleich
		2021 EUR	2022 EUR	2022 EUR	Ansatz/ Ergeb. 2022 EUR
		1	2	3	4
1	Steuern und ähnliche Abgaben	0,00	0,00	0,00	0,00
2	Zuwendungen und allgemeine Umlagen	4.242,07	4.140,00	4.142,03	-2,03
3	sonstige Transfererträge	0,00	0,00	0,00	0,00
4	öffentlich-rechtliche Leistungsentgelte	0,00	0,00	0,00	0,00
5	privat-rechtliche Leistungsentgelte	3.586,08	6.000,00	3.791,89	2.208,11
6	Kostenerstattungen und Kostenumlagen	0,00	0,00	0,00	0,00
7	sonstige ordentliche Erträge	0,00	0,00	0,00	0,00
8	aktivierte Eigenleistungen	0,00	0,00	0,00	0,00
9	Bestandsveränderungen	0,00	0,00	0,00	0,00
10	= Erträge aus laufender Verwaltungstätigkeit	7.828,15	10.140,00	7.933,92	2.206,08
11	Personalaufwendungen	0,00	0,00	0,00	0,00
12	Versorgungsaufwendungen	0,00	0,00	0,00	0,00
13	Aufwendungen für Sach- und Dienstleistungen	12.847,41	23.550,00	14.116,73	9.433,27
14	Abschreibungen	6.890,12	6.760,00	6.764,24	-4,24
15	Transferaufwendungen	0,00	0,00	0,00	0,00
16	sonstige ordentliche Aufwendungen	0,00	0,00	0,00	0,00
17	= Aufwendungen aus laufender Verwaltungstätigkeit	19.737,53	30.310,00	20.880,97	9.429,03
18	= Ergebnis der laufenden Verwaltungstätigkeit	- 11.909,38	-20.170,00	-12.947,05	-7.222,95
19	Zinsen und sonstige Finanzerträge	0,00	0,00	0,00	0,00
20	- Zinsen und sonstige Finanzaufwendungen	0,00	0,00	0,00	0,00
21	= Finanzergebnis	0,00	0,00	0,00	0,00
22	= ordentliches Ergebnis	- 11.909,38	-20.170,00	-12.947,05	-7.222,95
23	außerordentliche Erträge	0,00	0,00	0,00	0,00
24	- außerordentliche Aufwendungen	0,00	0,00	0,00	0,00
25	= außerordentliches Jahresergebnis	0,00	0,00	0,00	0,00
26	= Ergebnis vor Berücksichtigung der internen Leistungsbeziehungen	- 11.909,38	-20.170,00	-12.947,05	-7.222,95
27	Erträge aus internen Leistungsbeziehungen	12.640,48	8.420,00	14.172,32	-5.752,32
28	- Aufwendungen aus internen Leistungsbeziehungen	53,81	500,00	7.239,04	-6.739,04
29	= Gesamtergebnis des Teilhaushalts	677,29	-12.250,00	-6.013,77	-6.236,23
	Nachrichtlich:				
30	nicht zahlungswirksame Erträge	12.640,48	8.420,00	14.172,32	-5.752,32
31	nicht zahlungswirksame Aufwendungen	6.943,93	7.260,00	14.003,28	-6.743,28

Teilfinanzrechnung

36602 Instandhaltung und Bewirtschaftung von Kinder- und Jugendbegegnungsstätten

Nr.	Teilfinanzrechnung Einzahlungs- und Auszahlungsarten	Ergebnis	Fortgeschrieb. Ansatz	Ergebnis	Vergleich Ansatz/Ergeb.
		2021 EUR	2022 EUR	2022 EUR	2022 EUR
		1	2	3	4
1	Einzahlungen aus Investitionszuwendungen	0,00	0,00	0,00	0,00
2	Einzahlungen aus Beiträgen und Entgelten	0,00	0,00	0,00	0,00
3	Einzahlungen aus der Veräußerung von immateriellen Vermögensgegenständen	0,00	0,00	0,00	0,00
4	Einzahlungen aus der Veräußerung von Grundstücken, grundstücksgleichen Rechten und Gebäuden	0,00	0,00	0,00	0,00
5	Einzahlungen aus der Veräußerung von übrigem Sachanlagevermögen	0,00	0,00	0,00	0,00
6	Einzahlungen aus der Veräußerung von Finanzanlagevermögen	0,00	0,00	0,00	0,00
7	Sonstige Einzahlungen aus Investitionstätigkeit	0,00	0,00	0,00	0,00
8	Einzahlungen aus Investitionstätigkeit	0,00	0,00	0,00	0,00
9	Auszahlungen für Baumaßnahmen	0,00	0,00	0,00	0,00
10	Auszahlungen für den Erwerb von immateriellen Vermögensgegenständen	0,00	0,00	0,00	0,00
11	Auszahlungen für den Erwerb von Grundstücken, grundstücksgleichen Rechten und Gebäuden	0,00	0,00	0,00	0,00
12	Auszahlungen für den Erwerb von übrigem Sachanlagevermögen	0,00	0,00	0,00	0,00
13	Auszahlungen für den Erwerb von Finanzanlagevermögen	0,00	0,00	0,00	0,00
14	Auszahlungen von aktivierbaren Zuwendungen für Investitionen Dritter	0,00	0,00	0,00	0,00
15	Sonstige Auszahlungen aus Investitionstätigkeit	0,00	0,00	0,00	0,00
16	Auszahlungen aus Investitionstätigkeit	0,00	0,00	0,00	0,00
17	Saldo aus Investitionstätigkeit	0,00	0,00	0,00	0,00

Perioden: P1,P2,P3,P4,P5,P6,P7,P8,P9,P10,P11,P12

Teilergebnisrechnung

4 Gesundheit und Sport

Nr.	Teilergebnisrechnung Ertrags- und Aufwandsarten	Ergebnis	Fortgeschrieb. Ansatz	Ergebnis	Vergleich
		2021 EUR	2022 EUR	2022 EUR	Ansatz/ Ergeb. 2022 EUR
		1	2	3	4
1	Steuern und ähnliche Abgaben	0,00	0,00	0,00	0,00
2	Zuwendungen und allgemeine Umlagen	39.398,45	34.300,00	41.101,10	-6.801,10
3	sonstige Transfererträge	0,00	0,00	0,00	0,00
4	öffentlich-rechtliche Leistungsentgelte	17.320,48	31.270,00	26.284,33	4.985,67
5	privat-rechtliche Leistungsentgelte	5.765,13	4.600,00	9.894,59	-5.294,59
6	Kostenerstattungen und Kostenumlagen	2.122,54	0,00	125,51	-125,51
7	sonstige ordentliche Erträge	187,50	190,00	187,50	2,50
8	aktivierte Eigenleistungen	0,00	0,00	0,00	0,00
9	Bestandsveränderungen	0,00	0,00	0,00	0,00
10	= Erträge aus laufender Verwaltungstätigkeit	64.794,10	70.360,00	77.593,03	-7.233,03
11	Personalaufwendungen	121.256,39	142.070,00	118.219,10	23.850,90
12	Versorgungsaufwendungen	0,00	0,00	0,00	0,00
13	Aufwendungen für Sach- und Dienstleistungen	135.066,71	167.100,00	165.536,96	1.563,04
14	Abschreibungen	103.432,60	112.040,00	103.950,78	8.089,22
15	Transferaufwendungen	39.907,82	40.300,00	34.197,71	6.102,29
16	sonstige ordentliche Aufwendungen	3.742,37	7.760,00	4.434,21	3.325,79
17	= Aufwendungen aus laufender Verwaltungstätigkeit	403.405,89	469.270,00	426.338,76	42.931,24
18	= Ergebnis der laufenden Verwaltungstätigkeit	- 338.611,79	-398.910,00	-348.745,73	-50.164,27
19	Zinsen und sonstige Finanzerträge	0,00	0,00	0,50	-0,50
20	- Zinsen und sonstige Finanzaufwendungen	0,00	0,00	5,00	-5,00
21	= Finanzergebnis	0,00	0,00	-4,50	4,50
22	= ordentliches Ergebnis	- 338.611,79	-398.910,00	-348.750,23	-50.159,77
23	außerordentliche Erträge	0,00	0,00	0,00	0,00
24	- außerordentliche Aufwendungen	0,00	0,00	0,00	0,00
25	= außerordentliches Jahresergebnis	0,00	0,00	0,00	0,00
26	= Ergebnis vor Berücksichtigung der internen Leistungsbeziehungen	- 338.611,79	-398.910,00	-348.750,23	-50.159,77
27	Erträge aus internen Leistungsbeziehungen	21.272,93	51.870,00	55.128,29	-3.258,29
28	- Aufwendungen aus internen Leistungsbeziehungen	44.083,55	53.620,00	151.464,40	-97.844,40
29	= Gesamtergebnis des Teilhaushalts	- 361.422,41	-400.660,00	-445.086,34	44.426,34
	Nachrichtlich:				
30	nicht zahlungswirksame Erträge	21.272,93	51.870,00	55.128,29	-3.258,29
31	nicht zahlungswirksame Aufwendungen	147.516,15	165.660,00	255.415,18	-89.755,18

Teilfinanzrechnung

4 Gesundheit und Sport

Nr.	Teilfinanzrechnung Einzahlungs- und Auszahlungsarten	Ergebnis	Fortgeschrieb. Ansatz	Ergebnis	Vergleich
		2021 EUR	2022 EUR	2022 EUR	Ansatz/Ergeb. 2022 EUR
		1	2	3	4
1	Einzahlungen aus Investitionszuwendungen	5.000,00	0,00	217.509,25	-217.509,25
2	Einzahlungen aus Beiträgen und Entgelten	0,00	0,00	0,00	0,00
3	Einzahlungen aus der Veräußerung von immateriellen Vermögensgegenständen	0,00	0,00	0,00	0,00
4	Einzahlungen aus der Veräußerung von Grundstücken, grundstücksgleichen Rechten und Gebäuden	0,00	0,00	0,00	0,00
5	Einzahlungen aus der Veräußerung von übrigem Sachanlagevermögen	0,00	0,00	0,00	0,00
6	Einzahlungen aus der Veräußerung von Finanzanlagevermögen	0,00	0,00	0,00	0,00
7	Sonstige Einzahlungen aus Investitionstätigkeit	0,00	0,00	0,00	0,00
8	Einzahlungen aus Investitionstätigkeit	5.000,00	0,00	217.509,25	-217.509,25
9	Auszahlungen für Baumaßnahmen	137.863,34	26.640,00	37.243,56	-10.603,56
10	Auszahlungen für den Erwerb von immateriellen Vermögensgegenständen	0,00	0,00	0,00	0,00
11	Auszahlungen für den Erwerb von Grundstücken, grundstücksgleichen Rechten und Gebäuden	0,00	0,00	0,00	0,00
12	Auszahlungen für den Erwerb von übrigem Sachanlagevermögen	3.039,62	20.593,62	3.093,54	17.500,08
13	Auszahlungen für den Erwerb von Finanzanlagevermögen	0,00	0,00	0,00	0,00
14	Auszahlungen von aktivierbaren Zuwendungen für Investitionen Dritter	0,00	2.700,00	2.690,94	9,06
15	Sonstige Auszahlungen aus Investitionstätigkeit	0,00	0,00	0,00	0,00
16	Auszahlungen aus Investitionstätigkeit	140.902,96	49.933,62	43.028,04	6.905,58
17	Saldo aus Investitionstätigkeit	- 135.902,96	-49.933,62	174.481,21	-224.414,83

Perioden: P1,P2,P3,P4,P5,P6,P7,P8,P9,P10,P11,P12

Teilergebnisrechnung

42 Sportförderung

Nr.	Teilergebnisrechnung Ertrags- und Aufwandsarten	Ergebnis	Fortgeschrieb. Ansatz	Ergebnis	Vergleich Ansatz/Ergeb.
		2021 EUR	2022 EUR	2022 EUR	2022 EUR
		1	2	3	4
1	Steuern und ähnliche Abgaben	0,00	0,00	0,00	0,00
2	Zuwendungen und allgemeine Umlagen	39.398,45	34.300,00	41.101,10	-6.801,10
3	sonstige Transfererträge	0,00	0,00	0,00	0,00
4	öffentlich-rechtliche Leistungsentgelte	17.320,48	31.270,00	26.284,33	4.985,67
5	privat-rechtliche Leistungsentgelte	5.765,13	4.600,00	9.894,59	-5.294,59
6	Kostenerstattungen und Kostenumlagen	2.122,54	0,00	125,51	-125,51
7	sonstige ordentliche Erträge	187,50	190,00	187,50	2,50
8	aktivierte Eigenleistungen	0,00	0,00	0,00	0,00
9	Bestandsveränderungen	0,00	0,00	0,00	0,00
10	= Erträge aus laufender Verwaltungstätigkeit	64.794,10	70.360,00	77.593,03	-7.233,03
11	Personalaufwendungen	121.256,39	142.070,00	118.219,10	23.850,90
12	Versorgungsaufwendungen	0,00	0,00	0,00	0,00
13	Aufwendungen für Sach- und Dienstleistungen	135.066,71	167.100,00	165.536,96	1.563,04
14	Abschreibungen	103.432,60	112.040,00	103.950,78	8.089,22
15	Transferaufwendungen	39.907,82	40.300,00	34.197,71	6.102,29
16	sonstige ordentliche Aufwendungen	3.742,37	7.760,00	4.434,21	3.325,79
17	= Aufwendungen aus laufender Verwaltungstätigkeit	403.405,89	469.270,00	426.338,76	42.931,24
18	= Ergebnis der laufenden Verwaltungstätigkeit	- 338.611,79	-398.910,00	-348.745,73	-50.164,27
19	Zinsen und sonstige Finanzerträge	0,00	0,00	0,50	-0,50
20	- Zinsen und sonstige Finanzaufwendungen	0,00	0,00	5,00	-5,00
21	= Finanzergebnis	0,00	0,00	-4,50	4,50
22	= ordentliches Ergebnis	- 338.611,79	-398.910,00	-348.750,23	-50.159,77
23	außerordentliche Erträge	0,00	0,00	0,00	0,00
24	- außerordentliche Aufwendungen	0,00	0,00	0,00	0,00
25	= außerordentliches Jahresergebnis	0,00	0,00	0,00	0,00
26	= Ergebnis vor Berücksichtigung der internen Leistungsbeziehungen	- 338.611,79	-398.910,00	-348.750,23	-50.159,77
27	Erträge aus internen Leistungsbeziehungen	21.272,93	51.870,00	55.128,29	-3.258,29
28	- Aufwendungen aus internen Leistungsbeziehungen	44.083,55	53.620,00	151.464,40	-97.844,40
29	= Gesamtergebnis des Teilhaushalts	- 361.422,41	-400.660,00	-445.086,34	44.426,34
	Nachrichtlich:				
30	nicht zahlungswirksame Erträge	21.272,93	51.870,00	55.128,29	-3.258,29
31	nicht zahlungswirksame Aufwendungen	147.516,15	165.660,00	255.415,18	-89.755,18

Teilfinanzrechnung

42 Sportförderung

Nr.	Teilfinanzrechnung Einzahlungs- und Auszahlungsarten	Ergebnis	Fortgeschrieb. Ansatz	Ergebnis	Vergleich
		2021 EUR	2022 EUR	2022 EUR	Ansatz/Ergeb. 2022 EUR
		1	2	3	4
1	Einzahlungen aus Investitionszuwendungen	5.000,00	0,00	217.509,25	-217.509,25
2	Einzahlungen aus Beiträgen und Entgelten	0,00	0,00	0,00	0,00
3	Einzahlungen aus der Veräußerung von immateriellen Vermögensgegenständen	0,00	0,00	0,00	0,00
4	Einzahlungen aus der Veräußerung von Grundstücken, grundstücksgleichen Rechten und Gebäuden	0,00	0,00	0,00	0,00
5	Einzahlungen aus der Veräußerung von übrigem Sachanlagevermögen	0,00	0,00	0,00	0,00
6	Einzahlungen aus der Veräußerung von Finanzanlagevermögen	0,00	0,00	0,00	0,00
7	Sonstige Einzahlungen aus Investitionstätigkeit	0,00	0,00	0,00	0,00
8	Einzahlungen aus Investitionstätigkeit	5.000,00	0,00	217.509,25	-217.509,25
9	Auszahlungen für Baumaßnahmen	137.863,34	26.640,00	37.243,56	-10.603,56
10	Auszahlungen für den Erwerb von immateriellen Vermögensgegenständen	0,00	0,00	0,00	0,00
11	Auszahlungen für den Erwerb von Grundstücken, grundstücksgleichen Rechten und Gebäuden	0,00	0,00	0,00	0,00
12	Auszahlungen für den Erwerb von übrigem Sachanlagevermögen	3.039,62	20.593,62	3.093,54	17.500,08
13	Auszahlungen für den Erwerb von Finanzanlagevermögen	0,00	0,00	0,00	0,00
14	Auszahlungen von aktivierbaren Zuwendungen für Investitionen Dritter	0,00	2.700,00	2.690,94	9,06
15	Sonstige Auszahlungen aus Investitionstätigkeit	0,00	0,00	0,00	0,00
16	Auszahlungen aus Investitionstätigkeit	140.902,96	49.933,62	43.028,04	6.905,58
17	Saldo aus Investitionstätigkeit	- 135.902,96	-49.933,62	174.481,21	-224.414,83

Perioden: P1,P2,P3,P4,P5,P6,P7,P8,P9,P10,P11,P12

Teilergebnisrechnung

42101 Allgemeine Sportförderung und -verwaltung

Nr.	Teilergebnisrechnung Ertrags- und Aufwandsarten	Ergebnis	Fortgeschrieb. Ansatz	Ergebnis	Vergleich
		2021 EUR	2022 EUR	2022 EUR	Ansatz/ Ergeb.
		1	2	3	4
1	Steuern und ähnliche Abgaben	0,00	0,00	0,00	0,00
2	Zuwendungen und allgemeine Umlagen	0,00	0,00	0,00	0,00
3	sonstige Transfererträge	0,00	0,00	0,00	0,00
4	öffentlich-rechtliche Leistungsentgelte	0,00	0,00	0,00	0,00
5	privat-rechtliche Leistungsentgelte	535,22	0,00	0,00	0,00
6	Kostenerstattungen und Kostenumlagen	0,00	0,00	0,00	0,00
7	sonstige ordentliche Erträge	0,00	0,00	0,00	0,00
8	aktivierte Eigenleistungen	0,00	0,00	0,00	0,00
9	Bestandsveränderungen	0,00	0,00	0,00	0,00
10	= Erträge aus laufender Verwaltungstätigkeit	535,22	0,00	0,00	0,00
11	Personalaufwendungen	2.075,54	2.770,00	2.904,16	-134,16
12	Versorgungsaufwendungen	0,00	0,00	0,00	0,00
13	Aufwendungen für Sach- und Dienstleistungen	15,15	70,00	0,00	70,00
14	Abschreibungen	0,00	0,00	0,00	0,00
15	Transferaufwendungen	39.907,82	40.300,00	34.197,71	6.102,29
16	sonstige ordentliche Aufwendungen	0,00	0,00	2,00	-2,00
17	= Aufwendungen aus laufender Verwaltungstätigkeit	41.998,51	43.140,00	37.103,87	6.036,13
18	= Ergebnis der laufenden Verwaltungstätigkeit	- 41.463,29	-43.140,00	-37.103,87	-6.036,13
19	Zinsen und sonstige Finanzerträge	0,00	0,00	0,00	0,00
20	- Zinsen und sonstige Finanzaufwendungen	0,00	0,00	0,00	0,00
21	= Finanzergebnis	0,00	0,00	0,00	0,00
22	= ordentliches Ergebnis	- 41.463,29	-43.140,00	-37.103,87	-6.036,13
23	außerordentliche Erträge	0,00	0,00	0,00	0,00
24	- außerordentliche Aufwendungen	0,00	0,00	0,00	0,00
25	= außerordentliches Jahresergebnis	0,00	0,00	0,00	0,00
26	= Ergebnis vor Berücksichtigung der internen Leistungsbeziehungen	- 41.463,29	-43.140,00	-37.103,87	-6.036,13
27	Erträge aus internen Leistungsbeziehungen	0,00	0,00	0,00	0,00
28	- Aufwendungen aus internen Leistungsbeziehungen	20.911,84	38.240,00	42.875,42	-4.635,42
29	= Gesamtergebnis des Teilhaushalts	- 62.375,13	-81.380,00	-79.979,29	-1.400,71
	Nachrichtlich:				
30	nicht zahlungswirksame Erträge	0,00	0,00	0,00	0,00
31	nicht zahlungswirksame Aufwendungen	20.911,84	38.240,00	42.875,42	-4.635,42

Teilfinanzrechnung

42101 Allgemeine Sportförderung und -verwaltung

Nr.	Teilfinanzrechnung Einzahlungs- und Auszahlungsarten	Ergebnis	Fortgeschrieb. Ansatz	Ergebnis	Vergleich Ansatz/Ergeb.
		2021 EUR	2022 EUR	2022 EUR	2022 EUR
		1	2	3	4
1	Einzahlungen aus Investitionszuwendungen	0,00	0,00	0,00	0,00
2	Einzahlungen aus Beiträgen und Entgelten	0,00	0,00	0,00	0,00
3	Einzahlungen aus der Veräußerung von immateriellen Vermögensgegenständen	0,00	0,00	0,00	0,00
4	Einzahlungen aus der Veräußerung von Grundstücken, grundstücksgleichen Rechten und Gebäuden	0,00	0,00	0,00	0,00
5	Einzahlungen aus der Veräußerung von übrigem Sachanlagevermögen	0,00	0,00	0,00	0,00
6	Einzahlungen aus der Veräußerung von Finanzanlagevermögen	0,00	0,00	0,00	0,00
7	Sonstige Einzahlungen aus Investitionstätigkeit	0,00	0,00	0,00	0,00
8	Einzahlungen aus Investitionstätigkeit	0,00	0,00	0,00	0,00
9	Auszahlungen für Baumaßnahmen	0,00	0,00	0,00	0,00
10	Auszahlungen für den Erwerb von immateriellen Vermögensgegenständen	0,00	0,00	0,00	0,00
11	Auszahlungen für den Erwerb von Grundstücken, grundstücksgleichen Rechten und Gebäuden	0,00	0,00	0,00	0,00
12	Auszahlungen für den Erwerb von übrigem Sachanlagevermögen	0,00	0,00	0,00	0,00
13	Auszahlungen für den Erwerb von Finanzanlagevermögen	0,00	0,00	0,00	0,00
14	Auszahlungen von aktivierbaren Zuwendungen für Investitionen Dritter	0,00	0,00	0,00	0,00
15	Sonstige Auszahlungen aus Investitionstätigkeit	0,00	0,00	0,00	0,00
16	Auszahlungen aus Investitionstätigkeit	0,00	0,00	0,00	0,00
17	Saldo aus Investitionstätigkeit	0,00	0,00	0,00	0,00

Perioden: P1,P2,P3,P4,P5,P6,P7,P8,P9,P10,P11,P12

Teilergebnisrechnung

42401 Sporteinrichtungen

Nr.	Teilergebnisrechnung Ertrags- und Aufwandsarten	Ergebnis	Fortgeschrieb. Ansatz	Ergebnis	Vergleich
		2021 EUR	2022 EUR	2022 EUR	Ansatz/Ergeb. 2022 EUR
		1	2	3	4
1	Steuern und ähnliche Abgaben	0,00	0,00	0,00	0,00
2	Zuwendungen und allgemeine Umlagen	285,71	0,00	487,37	-487,37
3	sonstige Transfererträge	0,00	0,00	0,00	0,00
4	öffentlich-rechtliche Leistungsentgelte	10.692,97	14.000,00	14.510,17	-510,17
5	privat-rechtliche Leistungsentgelte	50,00	0,00	0,00	0,00
6	Kostenerstattungen und Kostenumlagen	1.038,81	0,00	0,00	0,00
7	sonstige ordentliche Erträge	0,00	0,00	0,00	0,00
8	aktivierte Eigenleistungen	0,00	0,00	0,00	0,00
9	Bestandsveränderungen	0,00	0,00	0,00	0,00
10	= Erträge aus laufender Verwaltungstätigkeit	12.067,49	14.000,00	14.997,54	-997,54
11	Personalaufwendungen	52.726,05	70.110,00	47.791,60	22.318,40
12	Versorgungsaufwendungen	0,00	0,00	0,00	0,00
13	Aufwendungen für Sach- und Dienstleistungen	1.847,91	2.290,00	1.576,68	713,32
14	Abschreibungen	5.429,56	13.620,00	4.275,60	9.344,40
15	Transferaufwendungen	0,00	0,00	0,00	0,00
16	sonstige ordentliche Aufwendungen	1.033,49	3.980,00	1.812,03	2.167,97
17	= Aufwendungen aus laufender Verwaltungstätigkeit	61.037,01	90.000,00	55.455,91	34.544,09
18	= Ergebnis der laufenden Verwaltungstätigkeit	- 48.969,52	-76.000,00	-40.458,37	-35.541,63
19	Zinsen und sonstige Finanzerträge	0,00	0,00	0,50	-0,50
20	- Zinsen und sonstige Finanzaufwendungen	0,00	0,00	5,00	-5,00
21	= Finanzergebnis	0,00	0,00	-4,50	4,50
22	= ordentliches Ergebnis	- 48.969,52	-76.000,00	-40.462,87	-35.537,13
23	außerordentliche Erträge	0,00	0,00	0,00	0,00
24	- außerordentliche Aufwendungen	0,00	0,00	0,00	0,00
25	= außerordentliches Jahresergebnis	0,00	0,00	0,00	0,00
26	= Ergebnis vor Berücksichtigung der internen Leistungsbeziehungen	- 48.969,52	-76.000,00	-40.462,87	-35.537,13
27	Erträge aus internen Leistungsbeziehungen	0,00	0,00	0,00	0,00
28	- Aufwendungen aus internen Leistungsbeziehungen	1.747,65	500,00	7.009,20	-6.509,20
29	= Gesamtergebnis des Teilhaushalts	- 50.717,17	-76.500,00	-47.472,07	-29.027,93
	Nachrichtlich:				
30	nicht zahlungswirksame Erträge	0,00	0,00	0,00	0,00
31	nicht zahlungswirksame Aufwendungen	7.177,21	14.120,00	11.284,80	2.835,20

Teilfinanzrechnung

42401 Sporteinrichtungen

Nr.	Teilfinanzrechnung Einzahlungs- und Auszahlungsarten	Ergebnis	Fortgeschrieb. Ansatz	Ergebnis	Vergleich
		2021 EUR	2022 EUR	2022 EUR	Ansatz/Ergeb. 2022 EUR
		1	2	3	4
1	Einzahlungen aus Investitionszuwendungen	0,00	0,00	0,00	0,00
2	Einzahlungen aus Beiträgen und Entgelten	0,00	0,00	0,00	0,00
3	Einzahlungen aus der Veräußerung von immateriellen Vermögensgegenständen	0,00	0,00	0,00	0,00
4	Einzahlungen aus der Veräußerung von Grundstücken, grundstücksgleichen Rechten und Gebäuden	0,00	0,00	0,00	0,00
5	Einzahlungen aus der Veräußerung von übrigem Sachanlagevermögen	0,00	0,00	0,00	0,00
6	Einzahlungen aus der Veräußerung von Finanzanlagevermögen	0,00	0,00	0,00	0,00
7	Sonstige Einzahlungen aus Investitionstätigkeit	0,00	0,00	0,00	0,00
8	Einzahlungen aus Investitionstätigkeit	0,00	0,00	0,00	0,00
9	Auszahlungen für Baumaßnahmen	0,00	0,00	0,00	0,00
10	Auszahlungen für den Erwerb von immateriellen Vermögensgegenständen	0,00	0,00	0,00	0,00
11	Auszahlungen für den Erwerb von Grundstücken, grundstücksgleichen Rechten und Gebäuden	0,00	0,00	0,00	0,00
12	Auszahlungen für den Erwerb von übrigem Sachanlagevermögen	794,95	13.803,62	2.303,61	11.500,01
13	Auszahlungen für den Erwerb von Finanzanlagevermögen	0,00	0,00	0,00	0,00
14	Auszahlungen von aktivierbaren Zuwendungen für Investitionen Dritter	0,00	0,00	0,00	0,00
15	Sonstige Auszahlungen aus Investitionstätigkeit	0,00	0,00	0,00	0,00
16	Auszahlungen aus Investitionstätigkeit	794,95	13.803,62	2.303,61	11.500,01
17	Saldo aus Investitionstätigkeit	- 794,95	-13.803,62	-2.303,61	-11.500,01

Teilergebnisrechnung

42402 Instandhaltung und Bewirtschaftung von Sporteinrichtungen

Nr.	Teilergebnisrechnung Ertrags- und Aufwandsarten	Ergebnis	Fortgeschrieb.	Ergebnis	Vergleich
		2021	Ansatz	2022	Ansatz/Ergeb.
		EUR	2022	EUR	2022
		1	2	3	4
1	Steuern und ähnliche Abgaben	0,00	0,00	0,00	0,00
2	Zuwendungen und allgemeine Umlagen	39.112,74	34.300,00	40.613,73	-6.313,73
3	sonstige Transfererträge	0,00	0,00	0,00	0,00
4	öffentlich-rechtliche Leistungsentgelte	6.627,51	17.270,00	11.774,16	5.495,84
5	privat-rechtliche Leistungsentgelte	5.179,91	4.600,00	9.894,59	-5.294,59
6	Kostenerstattungen und Kostenumlagen	1.083,73	0,00	125,51	-125,51
7	sonstige ordentliche Erträge	187,50	190,00	187,50	2,50
8	aktivierte Eigenleistungen	0,00	0,00	0,00	0,00
9	Bestandsveränderungen	0,00	0,00	0,00	0,00
10	= Erträge aus laufender Verwaltungstätigkeit	52.191,39	56.360,00	62.595,49	-6.235,49
11	Personalaufwendungen	66.454,80	69.190,00	67.523,34	1.666,66
12	Versorgungsaufwendungen	0,00	0,00	0,00	0,00
13	Aufwendungen für Sach- und Dienstleistungen	133.203,65	164.740,00	163.960,28	779,72
14	Abschreibungen	98.003,04	98.420,00	99.675,18	-1.255,18
15	Transferaufwendungen	0,00	0,00	0,00	0,00
16	sonstige ordentliche Aufwendungen	2.708,88	3.780,00	2.620,18	1.159,82
17	= Aufwendungen aus laufender Verwaltungstätigkeit	300.370,37	336.130,00	333.778,98	2.351,02
18	= Ergebnis der laufenden Verwaltungstätigkeit	- 248.178,98	-279.770,00	-271.183,49	-8.586,51
19	Zinsen und sonstige Finanzerträge	0,00	0,00	0,00	0,00
20	- Zinsen und sonstige Finanzaufwendungen	0,00	0,00	0,00	0,00
21	= Finanzergebnis	0,00	0,00	0,00	0,00
22	= ordentliches Ergebnis	- 248.178,98	-279.770,00	-271.183,49	-8.586,51
23	außerordentliche Erträge	0,00	0,00	0,00	0,00
24	- außerordentliche Aufwendungen	0,00	0,00	0,00	0,00
25	= außerordentliches Jahresergebnis	0,00	0,00	0,00	0,00
26	= Ergebnis vor Berücksichtigung der internen Leistungsbeziehungen	- 248.178,98	-279.770,00	-271.183,49	-8.586,51
27	Erträge aus internen Leistungsbeziehungen	21.272,93	51.870,00	55.128,29	-3.258,29
28	- Aufwendungen aus internen Leistungsbeziehungen	21.424,06	14.880,00	101.579,78	-86.699,78
29	= Gesamtergebnis des Teilhaushalts	- 248.330,11	-242.780,00	-317.634,98	74.854,98
	Nachrichtlich:				
30	nicht zahlungswirksame Erträge	21.272,93	51.870,00	55.128,29	-3.258,29
31	nicht zahlungswirksame Aufwendungen	119.427,10	113.300,00	201.254,96	-87.954,96

Teilfinanzrechnung

42402 Instandhaltung und Bewirtschaftung von Sporteinrichtungen

Nr.	Teilfinanzrechnung Einzahlungs- und Auszahlungsarten	Ergebnis	Fortgeschrieb. Ansatz	Ergebnis	Vergleich
		2021 EUR	2022 EUR	2022 EUR	Ansatz/Ergeb. 2022 EUR
		1	2	3	4
1	Einzahlungen aus Investitionszuwendungen	5.000,00	0,00	217.509,25	-217.509,25
2	Einzahlungen aus Beiträgen und Entgelten	0,00	0,00	0,00	0,00
3	Einzahlungen aus der Veräußerung von immateriellen Vermögensgegenständen	0,00	0,00	0,00	0,00
4	Einzahlungen aus der Veräußerung von Grundstücken, grundstücksgleichen Rechten und Gebäuden	0,00	0,00	0,00	0,00
5	Einzahlungen aus der Veräußerung von übrigem Sachanlagevermögen	0,00	0,00	0,00	0,00
6	Einzahlungen aus der Veräußerung von Finanzanlagevermögen	0,00	0,00	0,00	0,00
7	Sonstige Einzahlungen aus Investitionstätigkeit	0,00	0,00	0,00	0,00
8	Einzahlungen aus Investitionstätigkeit	5.000,00	0,00	217.509,25	-217.509,25
9	Auszahlungen für Baumaßnahmen	137.863,34	26.640,00	37.243,56	-10.603,56
10	Auszahlungen für den Erwerb von immateriellen Vermögensgegenständen	0,00	0,00	0,00	0,00
11	Auszahlungen für den Erwerb von Grundstücken, grundstücksgleichen Rechten und Gebäuden	0,00	0,00	0,00	0,00
12	Auszahlungen für den Erwerb von übrigem Sachanlagevermögen	2.244,67	6.790,00	789,93	6.000,07
13	Auszahlungen für den Erwerb von Finanzanlagevermögen	0,00	0,00	0,00	0,00
14	Auszahlungen von aktivierbaren Zuwendungen für Investitionen Dritter	0,00	2.700,00	2.690,94	9,06
15	Sonstige Auszahlungen aus Investitionstätigkeit	0,00	0,00	0,00	0,00
16	Auszahlungen aus Investitionstätigkeit	140.108,01	36.130,00	40.724,43	-4.594,43
17	Saldo aus Investitionstätigkeit	- 135.108,01	-36.130,00	176.784,82	-212.914,82

Perioden: P1,P2,P3,P4,P5,P6,P7,P8,P9,P10,P11,P12

Teilergebnisrechnung

5 Gestaltung der Umwelt

Nr.	Teilergebnisrechnung Ertrags- und Aufwandsarten	Ergebnis	Fortgeschrieb.	Ergebnis	Vergleich
		2021	Ansatz	2022	2022
		EUR	2022	EUR	EUR
		1	2	3	4
1	Steuern und ähnliche Abgaben	0,00	0,00	0,00	0,00
2	Zuwendungen und allgemeine Umlagen	912.141,13	989.280,00	1.098.047,51	-108.767,51
3	sonstige Transfererträge	0,00	0,00	0,00	0,00
4	öffentlich-rechtliche Leistungsentgelte	281.268,29	556.190,00	429.752,44	126.437,56
5	privat-rechtliche Leistungsentgelte	214.905,07	149.580,00	166.922,96	-17.342,96
6	Kostenerstattungen und Kostenumlagen	77.437,03	59.100,00	56.290,33	2.809,67
7	sonstige ordentliche Erträge	440.789,27	304.460,00	335.380,46	-30.920,46
8	aktivierte Eigenleistungen	19.527,13	14.600,00	26.052,15	-11.452,15
9	Bestandsveränderungen	0,00	0,00	0,00	0,00
10	= Erträge aus laufender Verwaltungstätigkeit	1.946.067,92	2.073.210,00	2.112.445,85	-39.235,85
11	Personalaufwendungen	1.307.175,67	1.317.180,00	1.284.617,24	32.562,76
12	Versorgungsaufwendungen	0,00	0,00	38.082,43	-38.082,43
13	Aufwendungen für Sach- und Dienstleistungen	823.437,48	1.190.121,97	849.100,90	341.021,07
14	Abschreibungen	1.347.619,77	1.343.650,00	1.340.011,61	3.638,39
15	Transferaufwendungen	568.288,33	455.370,00	558.135,65	-102.765,65
16	sonstige ordentliche Aufwendungen	728.595,56	766.386,96	504.813,23	261.573,73
17	= Aufwendungen aus laufender Verwaltungstätigkeit	4.775.116,81	5.072.708,93	4.574.761,06	497.947,87
18	= Ergebnis der laufenden Verwaltungstätigkeit	- 2.829.048,89	-2.999.498,93	-2.462.315,21	-537.183,72
19	Zinsen und sonstige Finanzerträge	216.660,02	189.920,00	189.165,01	754,99
20	- Zinsen und sonstige Finanzaufwendungen	2.260,06	15.000,00	22.482,96	-7.482,96
21	= Finanzergebnis	214.399,96	174.920,00	166.682,05	8.237,95
22	= ordentliches Ergebnis	- 2.614.648,93	-2.824.578,93	-2.295.633,16	-528.945,77
23	außerordentliche Erträge	2.100,12	0,00	33.968,00	-33.968,00
24	- außerordentliche Aufwendungen	3.349,95	0,00	5.636,34	-5.636,34
25	= außerordentliches Jahresergebnis	- 1.249,83	0,00	28.331,66	-28.331,66
26	= Ergebnis vor Berücksichtigung der internen Leistungsbeziehungen	- 2.615.898,76	-2.824.578,93	-2.267.301,50	-557.277,43
27	Erträge aus internen Leistungsbeziehungen	1.165.007,82	967.370,00	1.171.648,47	-204.278,47
28	- Aufwendungen aus internen Leistungsbeziehungen	879.992,64	552.340,00	1.806.676,29	-1.254.336,29
29	= Gesamtergebnis des Teilhaushalts	- 2.330.883,58	-2.409.548,93	-2.902.329,32	492.780,39
	Nachrichtlich:				
30	nicht zahlungswirksame Erträge	1.184.534,95	981.970,00	1.197.700,62	-215.730,62
31	nicht zahlungswirksame Aufwendungen	2.227.612,41	1.895.990,00	3.146.687,90	-1.250.697,90

Teilfinanzrechnung

5 Gestaltung der Umwelt

Nr.	Teilfinanzrechnung Einzahlungs- und Auszahlungsarten	Ergebnis	Fortgeschrieb. Ansatz	Ergebnis	Vergleich
		2021 EUR	2022 EUR	2022 EUR	Ansatz/Ergeb. 2022 EUR
		1	2	3	4
1	Einzahlungen aus Investitionszuwendungen	826.276,52	1.127.500,00	791.086,24	336.413,76
2	Einzahlungen aus Beiträgen und Entgelten	16.694,82	27.500,00	13.291,89	14.208,11
3	Einzahlungen aus der Veräußerung von immateriellen Vermögensgegenständen	0,00	0,00	0,00	0,00
4	Einzahlungen aus der Veräußerung von Grundstücken, grundstücksgleichen Rechten und Gebäuden	2.100,12	0,00	33.968,00	-33.968,00
5	Einzahlungen aus der Veräußerung von übrigem Sachanlagevermögen	2.570,00	0,00	0,00	0,00
6	Einzahlungen aus der Veräußerung von Finanzanlagevermögen	0,00	0,00	0,00	0,00
7	Sonstige Einzahlungen aus Investitionstätigkeit	10.064,93	0,00	84.196,77	-84.196,77
8	Einzahlungen aus Investitionstätigkeit	857.706,39	1.155.000,00	922.542,90	232.457,10
9	Auszahlungen für Baumaßnahmen	540.137,40	1.943.805,37	294.427,48	1.649.377,89
10	Auszahlungen für den Erwerb von immateriellen Vermögensgegenständen	0,00	7.715,66	0,00	7.715,66
11	Auszahlungen für den Erwerb von Grundstücken, grundstücksgleichen Rechten und Gebäuden	142.105,56	68.645,26	8.450,00	60.195,26
12	Auszahlungen für den Erwerb von übrigem Sachanlagevermögen	16.248,37	22.760,00	23.145,54	-385,54
13	Auszahlungen für den Erwerb von Finanzanlagevermögen	0,00	15.000,00	14.000,00	1.000,00
14	Auszahlungen von aktivierbaren Zuwendungen für Investitionen Dritter	37.086,53	25.000,00	80.000,00	-55.000,00
15	Sonstige Auszahlungen aus Investitionstätigkeit	612.232,85	661.139,95	723.419,85	-62.279,90
16	Auszahlungen aus Investitionstätigkeit	1.347.810,71	2.744.066,24	1.143.442,87	1.600.623,37
17	Saldo aus Investitionstätigkeit	- 490.104,32	-1.589.066,24	-220.899,97	-1.368.166,27

Perioden: P1,P2,P3,P4,P5,P6,P7,P8,P9,P10,P11,P12

Teilergebnisrechnung

51 Räumliche Planung und Entwicklung

Nr.	Teilergebnisrechnung Ertrags- und Aufwandsarten	Ergebnis	Fortgeschrieb. Ansatz	Ergebnis	Vergleich Ansatz/Ergeb.
		2021 EUR	2022 EUR	2022 EUR	2022 EUR
		1	2	3	4
1	Steuern und ähnliche Abgaben	0,00	0,00	0,00	0,00
2	Zuwendungen und allgemeine Umlagen	105.991,98	213.220,00	311.030,23	-97.810,23
3	sonstige Transfererträge	0,00	0,00	0,00	0,00
4	öffentlich-rechtliche Leistungsentgelte	375,70	350,00	736,00	-386,00
5	privat-rechtliche Leistungsentgelte	0,00	0,00	0,00	0,00
6	Kostenerstattungen und Kostenumlagen	1.088,24	0,00	0,00	0,00
7	sonstige ordentliche Erträge	0,00	0,00	0,00	0,00
8	aktivierte Eigenleistungen	0,00	0,00	0,00	0,00
9	Bestandsveränderungen	0,00	0,00	0,00	0,00
10	= Erträge aus laufender Verwaltungstätigkeit	107.455,92	213.570,00	311.766,23	-98.196,23
11	Personalaufwendungen	198.486,37	199.120,00	196.152,09	2.967,91
12	Versorgungsaufwendungen	0,00	0,00	0,00	0,00
13	Aufwendungen für Sach- und Dienstleistungen	2.505,79	330,00	649,81	-319,81
14	Abschreibungen	1.336,89	1.340,00	1.336,89	3,11
15	Transferaufwendungen	80.042,35	135.340,00	231.652,09	-96.312,09
16	sonstige ordentliche Aufwendungen	90.085,02	215.062,56	138.168,30	76.894,26
17	= Aufwendungen aus laufender Verwaltungstätigkeit	372.456,42	551.192,56	567.959,18	-16.766,62
18	= Ergebnis der laufenden Verwaltungstätigkeit	- 265.000,50	-337.622,56	-256.192,95	-81.429,61
19	Zinsen und sonstige Finanzerträge	0,00	0,00	0,00	0,00
20	- Zinsen und sonstige Finanzaufwendungen	2.232,85	15.000,00	22.279,90	-7.279,90
21	= Finanzergebnis	- 2.232,85	-15.000,00	-22.279,90	7.279,90
22	= ordentliches Ergebnis	- 267.233,35	-352.622,56	-278.472,85	-74.149,71
23	außerordentliche Erträge	0,00	0,00	0,00	0,00
24	- außerordentliche Aufwendungen	0,00	0,00	0,00	0,00
25	= außerordentliches Jahresergebnis	0,00	0,00	0,00	0,00
26	= Ergebnis vor Berücksichtigung der internen Leistungsbeziehungen	- 267.233,35	-352.622,56	-278.472,85	-74.149,71
27	Erträge aus internen Leistungsbeziehungen	0,00	0,00	0,00	0,00
28	- Aufwendungen aus internen Leistungsbeziehungen	22.434,98	4.000,00	88.372,06	-84.372,06
29	= Gesamtergebnis des Teilhaushalts	- 289.668,33	-356.622,56	-366.844,91	10.222,35
	Nachrichtlich:				
30	nicht zahlungswirksame Erträge	0,00	0,00	0,00	0,00
31	nicht zahlungswirksame Aufwendungen	23.771,87	5.340,00	89.708,95	-84.368,95

Teilfinanzrechnung

51 Räumliche Planung und Entwicklung

Nr.	Teilfinanzrechnung Einzahlungs- und Auszahlungsarten	Ergebnis	Fortgeschrieb. Ansatz	Ergebnis	Vergleich
		2021 EUR	2022 EUR	2022 EUR	Ansatz/Ergeb. 2022 EUR
		1	2	3	4
1	Einzahlungen aus Investitionszuwendungen	452.232,85	520.000,00	582.279,90	-62.279,90
2	Einzahlungen aus Beiträgen und Entgelten	0,00	0,00	0,00	0,00
3	Einzahlungen aus der Veräußerung von immateriellen Vermögensgegenständen	0,00	0,00	0,00	0,00
4	Einzahlungen aus der Veräußerung von Grundstücken, grundstücksgleichen Rechten und Gebäuden	0,00	0,00	0,00	0,00
5	Einzahlungen aus der Veräußerung von übrigem Sachanlagevermögen	0,00	0,00	0,00	0,00
6	Einzahlungen aus der Veräußerung von Finanzanlagevermögen	0,00	0,00	0,00	0,00
7	Sonstige Einzahlungen aus Investitionstätigkeit	0,00	0,00	80.000,00	-80.000,00
8	Einzahlungen aus Investitionstätigkeit	452.232,85	520.000,00	662.279,90	-142.279,90
9	Auszahlungen für Baumaßnahmen	0,00	0,00	0,00	0,00
10	Auszahlungen für den Erwerb von immateriellen Vermögensgegenständen	0,00	0,00	0,00	0,00
11	Auszahlungen für den Erwerb von Grundstücken, grundstücksgleichen Rechten und Gebäuden	0,00	0,00	0,00	0,00
12	Auszahlungen für den Erwerb von übrigem Sachanlagevermögen	0,00	0,00	0,00	0,00
13	Auszahlungen für den Erwerb von Finanzanlagevermögen	0,00	0,00	0,00	0,00
14	Auszahlungen von aktivierbaren Zuwendungen für Investitionen Dritter	444,29	0,00	80.000,00	-80.000,00
15	Sonstige Auszahlungen aus Investitionstätigkeit	612.232,85	661.139,95	723.419,85	-62.279,90
16	Auszahlungen aus Investitionstätigkeit	612.677,14	661.139,95	803.419,85	-142.279,90
17	Saldo aus Investitionstätigkeit	- 160.444,29	-141.139,95	-141.139,95	0,00

Perioden: P1,P2,P3,P4,P5,P6,P7,P8,P9,P10,P11,P12

Teilergebnisrechnung

51101 Orts- und Regionalplanung

Nr.	Teilergebnisrechnung Ertrags- und Aufwandsarten	Ergebnis	Fortgeschrieb. Ansatz	Ergebnis	Vergleich Ansatz/Ergeb.
		2021 EUR	2022 EUR	2022 EUR	2022 EUR
		1	2	3	4
1	Steuern und ähnliche Abgaben	0,00	0,00	0,00	0,00
2	Zuwendungen und allgemeine Umlagen	105.991,98	213.220,00	311.030,23	-97.810,23
3	sonstige Transfererträge	0,00	0,00	0,00	0,00
4	öffentlich-rechtliche Leistungsentgelte	375,70	350,00	736,00	-386,00
5	privat-rechtliche Leistungsentgelte	0,00	0,00	0,00	0,00
6	Kostenerstattungen und Kostenumlagen	1.088,24	0,00	0,00	0,00
7	sonstige ordentliche Erträge	0,00	0,00	0,00	0,00
8	aktivierte Eigenleistungen	0,00	0,00	0,00	0,00
9	Bestandsveränderungen	0,00	0,00	0,00	0,00
10	= Erträge aus laufender Verwaltungstätigkeit	107.455,92	213.570,00	311.766,23	-98.196,23
11	Personalaufwendungen	198.486,37	199.120,00	196.152,09	2.967,91
12	Versorgungsaufwendungen	0,00	0,00	0,00	0,00
13	Aufwendungen für Sach- und Dienstleistungen	2.505,79	330,00	649,81	-319,81
14	Abschreibungen	1.336,89	1.340,00	1.336,89	3,11
15	Transferaufwendungen	80.042,35	135.340,00	231.652,09	-96.312,09
16	sonstige ordentliche Aufwendungen	90.085,02	215.062,56	138.168,30	76.894,26
17	= Aufwendungen aus laufender Verwaltungstätigkeit	372.456,42	551.192,56	567.959,18	-16.766,62
18	= Ergebnis der laufenden Verwaltungstätigkeit	- 265.000,50	-337.622,56	-256.192,95	-81.429,61
19	Zinsen und sonstige Finanzerträge	0,00	0,00	0,00	0,00
20	- Zinsen und sonstige Finanzaufwendungen	2.232,85	15.000,00	22.279,90	-7.279,90
21	= Finanzergebnis	- 2.232,85	-15.000,00	-22.279,90	7.279,90
22	= ordentliches Ergebnis	- 267.233,35	-352.622,56	-278.472,85	-74.149,71
23	außerordentliche Erträge	0,00	0,00	0,00	0,00
24	- außerordentliche Aufwendungen	0,00	0,00	0,00	0,00
25	= außerordentliches Jahresergebnis	0,00	0,00	0,00	0,00
26	= Ergebnis vor Berücksichtigung der internen Leistungsbeziehungen	- 267.233,35	-352.622,56	-278.472,85	-74.149,71
27	Erträge aus internen Leistungsbeziehungen	0,00	0,00	0,00	0,00
28	- Aufwendungen aus internen Leistungsbeziehungen	22.434,98	4.000,00	88.372,06	-84.372,06
29	= Gesamtergebnis des Teilhaushalts	- 289.668,33	-356.622,56	-366.844,91	10.222,35
	Nachrichtlich:				
30	nicht zahlungswirksame Erträge	0,00	0,00	0,00	0,00
31	nicht zahlungswirksame Aufwendungen	23.771,87	5.340,00	89.708,95	-84.368,95

Teilfinanzrechnung

51101 Orts- und Regionalplanung

Nr.	Teilfinanzrechnung Einzahlungs- und Auszahlungsarten	Ergebnis	Fortgeschrieb. Ansatz	Ergebnis	Vergleich
		2021 EUR	2022 EUR	2022 EUR	Ansatz/Ergeb. 2022 EUR
		1	2	3	4
1	Einzahlungen aus Investitionszuwendungen	452.232,85	520.000,00	582.279,90	-62.279,90
2	Einzahlungen aus Beiträgen und Entgelten	0,00	0,00	0,00	0,00
3	Einzahlungen aus der Veräußerung von immateriellen Vermögensgegenständen	0,00	0,00	0,00	0,00
4	Einzahlungen aus der Veräußerung von Grundstücken, grundstücksgleichen Rechten und Gebäuden	0,00	0,00	0,00	0,00
5	Einzahlungen aus der Veräußerung von übrigem Sachanlagevermögen	0,00	0,00	0,00	0,00
6	Einzahlungen aus der Veräußerung von Finanzanlagevermögen	0,00	0,00	0,00	0,00
7	Sonstige Einzahlungen aus Investitionstätigkeit	0,00	0,00	80.000,00	-80.000,00
8	Einzahlungen aus Investitionstätigkeit	452.232,85	520.000,00	662.279,90	-142.279,90
9	Auszahlungen für Baumaßnahmen	0,00	0,00	0,00	0,00
10	Auszahlungen für den Erwerb von immateriellen Vermögensgegenständen	0,00	0,00	0,00	0,00
11	Auszahlungen für den Erwerb von Grundstücken, grundstücksgleichen Rechten und Gebäuden	0,00	0,00	0,00	0,00
12	Auszahlungen für den Erwerb von übrigem Sachanlagevermögen	0,00	0,00	0,00	0,00
13	Auszahlungen für den Erwerb von Finanzanlagevermögen	0,00	0,00	0,00	0,00
14	Auszahlungen von aktivierbaren Zuwendungen für Investitionen Dritter	444,29	0,00	80.000,00	-80.000,00
15	Sonstige Auszahlungen aus Investitionstätigkeit	612.232,85	661.139,95	723.419,85	-62.279,90
16	Auszahlungen aus Investitionstätigkeit	612.677,14	661.139,95	803.419,85	-142.279,90
17	Saldo aus Investitionstätigkeit	- 160.444,29	-141.139,95	-141.139,95	0,00

Perioden: P1,P2,P3,P4,P5,P6,P7,P8,P9,P10,P11,P12

Teilergebnisrechnung

52 Bauen und Wohnen

Nr.	Teilergebnisrechnung Ertrags- und Aufwandsarten	Ergebnis	Fortgeschrieb. Ansatz	Ergebnis	Vergleich
		2021 EUR	2022 EUR	2022 EUR	2022 EUR
		1	2	3	4
1	Steuern und ähnliche Abgaben	0,00	0,00	0,00	0,00
2	Zuwendungen und allgemeine Umlagen	1.464,91	1.460,00	1.464,91	-4,91
3	sonstige Transfererträge	0,00	0,00	0,00	0,00
4	öffentlich-rechtliche Leistungsentgelte	0,00	0,00	0,00	0,00
5	privat-rechtliche Leistungsentgelte	91.975,61	29.280,00	29.779,46	-499,46
6	Kostenerstattungen und Kostenumlagen	0,00	0,00	0,00	0,00
7	sonstige ordentliche Erträge	0,00	0,00	0,00	0,00
8	aktivierte Eigenleistungen	0,00	0,00	0,00	0,00
9	Bestandsveränderungen	0,00	0,00	0,00	0,00
10	= Erträge aus laufender Verwaltungstätigkeit	93.440,52	30.740,00	31.244,37	-504,37
11	Personalaufwendungen	26.106,43	27.680,00	28.779,49	-1.099,49
12	Versorgungsaufwendungen	0,00	0,00	0,00	0,00
13	Aufwendungen für Sach- und Dienstleistungen	1.640,47	1.830,00	19.879,14	-18.049,14
14	Abschreibungen	22.738,35	22.740,00	22.738,35	1,65
15	Transferaufwendungen	0,00	0,00	0,00	0,00
16	sonstige ordentliche Aufwendungen	1.801,70	0,00	244,03	-244,03
17	= Aufwendungen aus laufender Verwaltungstätigkeit	52.286,95	52.250,00	71.641,01	-19.391,01
18	= Ergebnis der laufenden Verwaltungstätigkeit	41.153,57	-21.510,00	-40.396,64	18.886,64
19	Zinsen und sonstige Finanzerträge	0,00	0,00	0,00	0,00
20	- Zinsen und sonstige Finanzaufwendungen	0,00	0,00	0,00	0,00
21	= Finanzergebnis	0,00	0,00	0,00	0,00
22	= ordentliches Ergebnis	41.153,57	-21.510,00	-40.396,64	18.886,64
23	außerordentliche Erträge	0,00	0,00	0,00	0,00
24	- außerordentliche Aufwendungen	0,00	0,00	0,00	0,00
25	= außerordentliches Jahresergebnis	0,00	0,00	0,00	0,00
26	= Ergebnis vor Berücksichtigung der internen Leistungsbeziehungen	41.153,57	-21.510,00	-40.396,64	18.886,64
27	Erträge aus internen Leistungsbeziehungen	0,00	0,00	0,00	0,00
28	- Aufwendungen aus internen Leistungsbeziehungen	4.586,44	2.000,00	12.754,97	-10.754,97
29	= Gesamtergebnis des Teilhaushalts	36.567,13	-23.510,00	-53.151,61	29.641,61
	Nachrichtlich:				
30	nicht zahlungswirksame Erträge	0,00	0,00	0,00	0,00
31	nicht zahlungswirksame Aufwendungen	27.324,79	24.740,00	35.493,32	-10.753,32

Teilfinanzrechnung

52 Bauen und Wohnen

Nr.	Teilfinanzrechnung Einzahlungs- und Auszahlungsarten	Ergebnis	Fortgeschrieb. Ansatz	Ergebnis	Vergleich Ansatz/Ergeb.
		2021 EUR	2022 EUR	2022 EUR	2022 EUR
		1	2	3	4
1	Einzahlungen aus Investitionszuwendungen	0,00	0,00	0,00	0,00
2	Einzahlungen aus Beiträgen und Entgelten	0,00	0,00	0,00	0,00
3	Einzahlungen aus der Veräußerung von immateriellen Vermögensgegenständen	0,00	0,00	0,00	0,00
4	Einzahlungen aus der Veräußerung von Grundstücken, grundstücksgleichen Rechten und Gebäuden	0,00	0,00	0,00	0,00
5	Einzahlungen aus der Veräußerung von übrigem Sachanlagevermögen	0,00	0,00	0,00	0,00
6	Einzahlungen aus der Veräußerung von Finanzanlagevermögen	0,00	0,00	0,00	0,00
7	Sonstige Einzahlungen aus Investitionstätigkeit	0,00	0,00	0,00	0,00
8	Einzahlungen aus Investitionstätigkeit	0,00	0,00	0,00	0,00
9	Auszahlungen für Baumaßnahmen	0,00	0,00	0,00	0,00
10	Auszahlungen für den Erwerb von immateriellen Vermögensgegenständen	0,00	0,00	0,00	0,00
11	Auszahlungen für den Erwerb von Grundstücken, grundstücksgleichen Rechten und Gebäuden	0,00	0,00	0,00	0,00
12	Auszahlungen für den Erwerb von übrigem Sachanlagevermögen	0,00	0,00	0,00	0,00
13	Auszahlungen für den Erwerb von Finanzanlagevermögen	0,00	0,00	0,00	0,00
14	Auszahlungen von aktivierbaren Zuwendungen für Investitionen Dritter	0,00	0,00	0,00	0,00
15	Sonstige Auszahlungen aus Investitionstätigkeit	0,00	0,00	0,00	0,00
16	Auszahlungen aus Investitionstätigkeit	0,00	0,00	0,00	0,00
17	Saldo aus Investitionstätigkeit	0,00	0,00	0,00	0,00

Perioden: P1,P2,P3,P4,P5,P6,P7,P8,P9,P10,P11,P12

Teilergebnisrechnung

52201 Wohn- und Gewerbevermietungen

Nr.	Teilergebnisrechnung Ertrags- und Aufwandsarten	Ergebnis	Fortgeschrieb. Ansatz	Ergebnis	Vergleich
		2021 EUR	2022 EUR	2022 EUR	Ansatz/Ergeb. 2022 EUR
		1	2	3	4
1	Steuern und ähnliche Abgaben	0,00	0,00	0,00	0,00
2	Zuwendungen und allgemeine Umlagen	1.464,91	1.460,00	1.464,91	-4,91
3	sonstige Transfererträge	0,00	0,00	0,00	0,00
4	öffentlich-rechtliche Leistungsentgelte	0,00	0,00	0,00	0,00
5	privat-rechtliche Leistungsentgelte	91.975,61	29.280,00	29.779,46	-499,46
6	Kostenerstattungen und Kostenumlagen	0,00	0,00	0,00	0,00
7	sonstige ordentliche Erträge	0,00	0,00	0,00	0,00
8	aktivierte Eigenleistungen	0,00	0,00	0,00	0,00
9	Bestandsveränderungen	0,00	0,00	0,00	0,00
10	= Erträge aus laufender Verwaltungstätigkeit	93.440,52	30.740,00	31.244,37	-504,37
11	Personalaufwendungen	26.106,43	27.680,00	28.779,49	-1.099,49
12	Versorgungsaufwendungen	0,00	0,00	0,00	0,00
13	Aufwendungen für Sach- und Dienstleistungen	1.640,47	1.830,00	19.879,14	-18.049,14
14	Abschreibungen	22.738,35	22.740,00	22.738,35	1,65
15	Transferaufwendungen	0,00	0,00	0,00	0,00
16	sonstige ordentliche Aufwendungen	1.801,70	0,00	244,03	-244,03
17	= Aufwendungen aus laufender Verwaltungstätigkeit	52.286,95	52.250,00	71.641,01	-19.391,01
18	= Ergebnis der laufenden Verwaltungstätigkeit	41.153,57	-21.510,00	-40.396,64	18.886,64
19	Zinsen und sonstige Finanzerträge	0,00	0,00	0,00	0,00
20	- Zinsen und sonstige Finanzaufwendungen	0,00	0,00	0,00	0,00
21	= Finanzergebnis	0,00	0,00	0,00	0,00
22	= ordentliches Ergebnis	41.153,57	-21.510,00	-40.396,64	18.886,64
23	außerordentliche Erträge	0,00	0,00	0,00	0,00
24	- außerordentliche Aufwendungen	0,00	0,00	0,00	0,00
25	= außerordentliches Jahresergebnis	0,00	0,00	0,00	0,00
26	= Ergebnis vor Berücksichtigung der internen Leistungsbeziehungen	41.153,57	-21.510,00	-40.396,64	18.886,64
27	Erträge aus internen Leistungsbeziehungen	0,00	0,00	0,00	0,00
28	- Aufwendungen aus internen Leistungsbeziehungen	4.586,44	2.000,00	12.754,97	-10.754,97
29	= Gesamtergebnis des Teilhaushalts	36.567,13	-23.510,00	-53.151,61	29.641,61
	Nachrichtlich:				
30	nicht zahlungswirksame Erträge	0,00	0,00	0,00	0,00
31	nicht zahlungswirksame Aufwendungen	27.324,79	24.740,00	35.493,32	-10.753,32

Teilfinanzrechnung

52201 Wohn- und Gewerbevermietungen

Nr.	Teilfinanzrechnung Einzahlungs- und Auszahlungsarten	Ergebnis	Fortgeschrieb. Ansatz	Ergebnis	Vergleich Ansatz/Ergeb.
		2021 EUR	2022 EUR	2022 EUR	2022 EUR
		1	2	3	4
1	Einzahlungen aus Investitionszuwendungen	0,00	0,00	0,00	0,00
2	Einzahlungen aus Beiträgen und Entgelten	0,00	0,00	0,00	0,00
3	Einzahlungen aus der Veräußerung von immateriellen Vermögensgegenständen	0,00	0,00	0,00	0,00
4	Einzahlungen aus der Veräußerung von Grundstücken, grundstücksgleichen Rechten und Gebäuden	0,00	0,00	0,00	0,00
5	Einzahlungen aus der Veräußerung von übrigem Sachanlagevermögen	0,00	0,00	0,00	0,00
6	Einzahlungen aus der Veräußerung von Finanzanlagevermögen	0,00	0,00	0,00	0,00
7	Sonstige Einzahlungen aus Investitionstätigkeit	0,00	0,00	0,00	0,00
8	Einzahlungen aus Investitionstätigkeit	0,00	0,00	0,00	0,00
9	Auszahlungen für Baumaßnahmen	0,00	0,00	0,00	0,00
10	Auszahlungen für den Erwerb von immateriellen Vermögensgegenständen	0,00	0,00	0,00	0,00
11	Auszahlungen für den Erwerb von Grundstücken, grundstücksgleichen Rechten und Gebäuden	0,00	0,00	0,00	0,00
12	Auszahlungen für den Erwerb von übrigem Sachanlagevermögen	0,00	0,00	0,00	0,00
13	Auszahlungen für den Erwerb von Finanzanlagevermögen	0,00	0,00	0,00	0,00
14	Auszahlungen von aktivierbaren Zuwendungen für Investitionen Dritter	0,00	0,00	0,00	0,00
15	Sonstige Auszahlungen aus Investitionstätigkeit	0,00	0,00	0,00	0,00
16	Auszahlungen aus Investitionstätigkeit	0,00	0,00	0,00	0,00
17	Saldo aus Investitionstätigkeit	0,00	0,00	0,00	0,00

Perioden: P1,P2,P3,P4,P5,P6,P7,P8,P9,P10,P11,P12

Teilergebnisrechnung

53 Ver- und Entsorgung

Nr.	Teilergebnisrechnung Ertrags- und Aufwandsarten	Ergebnis	Fortgeschrieb. Ansatz	Ergebnis	Vergleich Ansatz/Ergeb.
		2021 EUR	2022 EUR	2022 EUR	2022 EUR
		1	2	3	4
1	Steuern und ähnliche Abgaben	0,00	0,00	0,00	0,00
2	Zuwendungen und allgemeine Umlagen	0,00	0,00	0,00	0,00
3	sonstige Transfererträge	0,00	0,00	0,00	0,00
4	öffentlich-rechtliche Leistungsentgelte	0,00	0,00	0,00	0,00
5	privat-rechtliche Leistungsentgelte	76.451,36	90.000,00	86.443,15	3.556,85
6	Kostenerstattungen und Kostenumlagen	0,00	0,00	0,00	0,00
7	sonstige ordentliche Erträge	195.672,72	184.300,00	230.607,67	-46.307,67
8	aktivierte Eigenleistungen	0,00	0,00	0,00	0,00
9	Bestandsveränderungen	0,00	0,00	0,00	0,00
10	= Erträge aus laufender Verwaltungstätigkeit	272.124,08	274.300,00	317.050,82	-42.750,82
11	Personalaufwendungen	6.260,68	6.840,00	7.185,02	-345,02
12	Versorgungsaufwendungen	0,00	0,00	0,00	0,00
13	Aufwendungen für Sach- und Dienstleistungen	2.458,35	9.450,00	2.495,68	6.954,32
14	Abschreibungen	36.740,72	36.740,00	36.740,72	-0,72
15	Transferaufwendungen	0,00	0,00	0,00	0,00
16	sonstige ordentliche Aufwendungen	19.927,09	9.520,00	23.365,84	-13.845,84
17	= Aufwendungen aus laufender Verwaltungstätigkeit	65.386,84	62.550,00	69.787,26	-7.237,26
18	= Ergebnis der laufenden Verwaltungstätigkeit	206.737,24	211.750,00	247.263,56	-35.513,56
19	Zinsen und sonstige Finanzerträge	0,00	0,00	0,00	0,00
20	- Zinsen und sonstige Finanzaufwendungen	6,00	0,00	13,00	-13,00
21	= Finanzergebnis	- 6,00	0,00	-13,00	13,00
22	= ordentliches Ergebnis	206.731,24	211.750,00	247.250,56	-35.500,56
23	außerordentliche Erträge	0,00	0,00	0,00	0,00
24	- außerordentliche Aufwendungen	0,00	0,00	0,00	0,00
25	= außerordentliches Jahresergebnis	0,00	0,00	0,00	0,00
26	= Ergebnis vor Berücksichtigung der internen Leistungsbeziehungen	206.731,24	211.750,00	247.250,56	-35.500,56
27	Erträge aus internen Leistungsbeziehungen	0,00	0,00	0,00	0,00
28	- Aufwendungen aus internen Leistungsbeziehungen	733,24	0,00	37.369,86	-37.369,86
29	= Gesamtergebnis des Teilhaushalts	205.998,00	211.750,00	209.880,70	1.869,30
	Nachrichtlich:				
30	nicht zahlungswirksame Erträge	0,00	0,00	0,00	0,00
31	nicht zahlungswirksame Aufwendungen	37.473,96	36.740,00	74.110,58	-37.370,58

Teilfinanzrechnung

53 Ver- und Entsorgung

Nr.	Teilfinanzrechnung Einzahlungs- und Auszahlungsarten	Ergebnis	Fortgeschrieb. Ansatz	Ergebnis	Vergleich Ansatz/Ergeb.
		2021 EUR	2022 EUR	2022 EUR	2022 EUR
		1	2	3	4
1	Einzahlungen aus Investitionszuwendungen	0,00	0,00	0,00	0,00
2	Einzahlungen aus Beiträgen und Entgelten	0,00	0,00	0,00	0,00
3	Einzahlungen aus der Veräußerung von immateriellen Vermögensgegenständen	0,00	0,00	0,00	0,00
4	Einzahlungen aus der Veräußerung von Grundstücken, grundstücksgleichen Rechten und Gebäuden	0,00	0,00	0,00	0,00
5	Einzahlungen aus der Veräußerung von übrigem Sachanlagevermögen	0,00	0,00	0,00	0,00
6	Einzahlungen aus der Veräußerung von Finanzanlagevermögen	0,00	0,00	0,00	0,00
7	Sonstige Einzahlungen aus Investitionstätigkeit	0,00	0,00	0,00	0,00
8	Einzahlungen aus Investitionstätigkeit	0,00	0,00	0,00	0,00
9	Auszahlungen für Baumaßnahmen	0,00	0,00	0,00	0,00
10	Auszahlungen für den Erwerb von immateriellen Vermögensgegenständen	0,00	0,00	0,00	0,00
11	Auszahlungen für den Erwerb von Grundstücken, grundstücksgleichen Rechten und Gebäuden	0,00	0,00	0,00	0,00
12	Auszahlungen für den Erwerb von übrigem Sachanlagevermögen	0,00	0,00	0,00	0,00
13	Auszahlungen für den Erwerb von Finanzanlagevermögen	0,00	0,00	0,00	0,00
14	Auszahlungen von aktivierbaren Zuwendungen für Investitionen Dritter	0,00	0,00	0,00	0,00
15	Sonstige Auszahlungen aus Investitionstätigkeit	0,00	0,00	0,00	0,00
16	Auszahlungen aus Investitionstätigkeit	0,00	0,00	0,00	0,00
17	Saldo aus Investitionstätigkeit	0,00	0,00	0,00	0,00

Perioden: P1,P2,P3,P4,P5,P6,P7,P8,P9,P10,P11,P12

Teilergebnisrechnung

53101 Elektrizitätsversorgung

Nr.	Teilergebnisrechnung Ertrags- und Aufwandsarten	Ergebnis	Fortgeschrieb. Ansatz	Ergebnis	Vergleich Ansatz/Ergeb.
		2021 EUR	2022 EUR	2022 EUR	2022 EUR
		1	2	3	4
1	Steuern und ähnliche Abgaben	0,00	0,00	0,00	0,00
2	Zuwendungen und allgemeine Umlagen	0,00	0,00	0,00	0,00
3	sonstige Transfererträge	0,00	0,00	0,00	0,00
4	öffentlich-rechtliche Leistungsentgelte	0,00	0,00	0,00	0,00
5	privat-rechtliche Leistungsentgelte	76.451,36	90.000,00	86.443,15	3.556,85
6	Kostenerstattungen und Kostenumlagen	0,00	0,00	0,00	0,00
7	sonstige ordentliche Erträge	183.885,70	172.000,00	217.574,68	-45.574,68
8	aktivierte Eigenleistungen	0,00	0,00	0,00	0,00
9	Bestandsveränderungen	0,00	0,00	0,00	0,00
10	= Erträge aus laufender Verwaltungstätigkeit	260.337,06	262.000,00	304.017,83	-42.017,83
11	Personalaufwendungen	3.130,34	3.420,00	3.592,51	-172,51
12	Versorgungsaufwendungen	0,00	0,00	0,00	0,00
13	Aufwendungen für Sach- und Dienstleistungen	2.444,13	9.450,00	2.495,68	6.954,32
14	Abschreibungen	36.740,72	36.740,00	36.740,72	-0,72
15	Transferaufwendungen	0,00	0,00	0,00	0,00
16	sonstige ordentliche Aufwendungen	19.927,09	9.520,00	23.365,84	-13.845,84
17	= Aufwendungen aus laufender Verwaltungstätigkeit	62.242,28	59.130,00	66.194,75	-7.064,75
18	= Ergebnis der laufenden Verwaltungstätigkeit	198.094,78	202.870,00	237.823,08	-34.953,08
19	Zinsen und sonstige Finanzerträge	0,00	0,00	0,00	0,00
20	- Zinsen und sonstige Finanzaufwendungen	6,00	0,00	13,00	-13,00
21	= Finanzergebnis	- 6,00	0,00	-13,00	13,00
22	= ordentliches Ergebnis	198.088,78	202.870,00	237.810,08	-34.940,08
23	außerordentliche Erträge	0,00	0,00	0,00	0,00
24	- außerordentliche Aufwendungen	0,00	0,00	0,00	0,00
25	= außerordentliches Jahresergebnis	0,00	0,00	0,00	0,00
26	= Ergebnis vor Berücksichtigung der internen Leistungsbeziehungen	198.088,78	202.870,00	237.810,08	-34.940,08
27	Erträge aus internen Leistungsbeziehungen	0,00	0,00	0,00	0,00
28	- Aufwendungen aus internen Leistungsbeziehungen	366,62	0,00	35.803,45	-35.803,45
29	= Gesamtergebnis des Teilhaushalts	197.722,16	202.870,00	202.006,63	863,37
	Nachrichtlich:				
30	nicht zahlungswirksame Erträge	0,00	0,00	0,00	0,00
31	nicht zahlungswirksame Aufwendungen	37.107,34	36.740,00	72.544,17	-35.804,17

Teilfinanzrechnung

53101 Elektrizitätsversorgung

Nr.	Teilfinanzrechnung Einzahlungs- und Auszahlungsarten	Ergebnis	Fortgeschrieb. Ansatz	Ergebnis	Vergleich Ansatz/Ergeb.
		2021 EUR	2022 EUR	2022 EUR	2022 EUR
		1	2	3	4
1	Einzahlungen aus Investitionszuwendungen	0,00	0,00	0,00	0,00
2	Einzahlungen aus Beiträgen und Entgelten	0,00	0,00	0,00	0,00
3	Einzahlungen aus der Veräußerung von immateriellen Vermögensgegenständen	0,00	0,00	0,00	0,00
4	Einzahlungen aus der Veräußerung von Grundstücken, grundstücksgleichen Rechten und Gebäuden	0,00	0,00	0,00	0,00
5	Einzahlungen aus der Veräußerung von übrigem Sachanlagevermögen	0,00	0,00	0,00	0,00
6	Einzahlungen aus der Veräußerung von Finanzanlagevermögen	0,00	0,00	0,00	0,00
7	Sonstige Einzahlungen aus Investitionstätigkeit	0,00	0,00	0,00	0,00
8	Einzahlungen aus Investitionstätigkeit	0,00	0,00	0,00	0,00
9	Auszahlungen für Baumaßnahmen	0,00	0,00	0,00	0,00
10	Auszahlungen für den Erwerb von immateriellen Vermögensgegenständen	0,00	0,00	0,00	0,00
11	Auszahlungen für den Erwerb von Grundstücken, grundstücksgleichen Rechten und Gebäuden	0,00	0,00	0,00	0,00
12	Auszahlungen für den Erwerb von übrigem Sachanlagevermögen	0,00	0,00	0,00	0,00
13	Auszahlungen für den Erwerb von Finanzanlagevermögen	0,00	0,00	0,00	0,00
14	Auszahlungen von aktivierbaren Zuwendungen für Investitionen Dritter	0,00	0,00	0,00	0,00
15	Sonstige Auszahlungen aus Investitionstätigkeit	0,00	0,00	0,00	0,00
16	Auszahlungen aus Investitionstätigkeit	0,00	0,00	0,00	0,00
17	Saldo aus Investitionstätigkeit	0,00	0,00	0,00	0,00

Perioden: P1,P2,P3,P4,P5,P6,P7,P8,P9,P10,P11,P12

Teilergebnisrechnung

53201 Gasversorgung

Nr.	Teilergebnisrechnung Ertrags- und Aufwandsarten	Ergebnis	Fortgeschrieb. Ansatz	Ergebnis	Vergleich
		2021 EUR	2022 EUR	2022 EUR	Ansatz/ Ergeb. 2022 EUR
		1	2	3	4
1	Steuern und ähnliche Abgaben	0,00	0,00	0,00	0,00
2	Zuwendungen und allgemeine Umlagen	0,00	0,00	0,00	0,00
3	sonstige Transfererträge	0,00	0,00	0,00	0,00
4	öffentlich-rechtliche Leistungsentgelte	0,00	0,00	0,00	0,00
5	privat-rechtliche Leistungsentgelte	0,00	0,00	0,00	0,00
6	Kostenerstattungen und Kostenumlagen	0,00	0,00	0,00	0,00
7	sonstige ordentliche Erträge	11.787,02	12.300,00	13.032,99	-732,99
8	aktivierte Eigenleistungen	0,00	0,00	0,00	0,00
9	Bestandsveränderungen	0,00	0,00	0,00	0,00
10	= Erträge aus laufender Verwaltungstätigkeit	11.787,02	12.300,00	13.032,99	-732,99
11	Personalaufwendungen	3.130,34	3.420,00	3.592,51	-172,51
12	Versorgungsaufwendungen	0,00	0,00	0,00	0,00
13	Aufwendungen für Sach- und Dienstleistungen	14,22	0,00	0,00	0,00
14	Abschreibungen	0,00	0,00	0,00	0,00
15	Transferaufwendungen	0,00	0,00	0,00	0,00
16	sonstige ordentliche Aufwendungen	0,00	0,00	0,00	0,00
17	= Aufwendungen aus laufender Verwaltungstätigkeit	3.144,56	3.420,00	3.592,51	-172,51
18	= Ergebnis der laufenden Verwaltungstätigkeit	8.642,46	8.880,00	9.440,48	-560,48
19	Zinsen und sonstige Finanzerträge	0,00	0,00	0,00	0,00
20	- Zinsen und sonstige Finanzaufwendungen	0,00	0,00	0,00	0,00
21	= Finanzergebnis	0,00	0,00	0,00	0,00
22	= ordentliches Ergebnis	8.642,46	8.880,00	9.440,48	-560,48
23	außerordentliche Erträge	0,00	0,00	0,00	0,00
24	- außerordentliche Aufwendungen	0,00	0,00	0,00	0,00
25	= außerordentliches Jahresergebnis	0,00	0,00	0,00	0,00
26	= Ergebnis vor Berücksichtigung der internen Leistungsbeziehungen	8.642,46	8.880,00	9.440,48	-560,48
27	Erträge aus internen Leistungsbeziehungen	0,00	0,00	0,00	0,00
28	- Aufwendungen aus internen Leistungsbeziehungen	366,62	0,00	1.566,41	-1.566,41
29	= Gesamtergebnis des Teilhaushalts	8.275,84	8.880,00	7.874,07	1.005,93
	Nachrichtlich:				
30	nicht zahlungswirksame Erträge	0,00	0,00	0,00	0,00
31	nicht zahlungswirksame Aufwendungen	366,62	0,00	1.566,41	-1.566,41

Teilfinanzrechnung

53201 Gasversorgung

Nr.	Teilfinanzrechnung Einzahlungs- und Auszahlungsarten	Ergebnis	Fortgeschrieb. Ansatz	Ergebnis	Vergleich
		2021 EUR	2022 EUR	2022 EUR	Ansatz/Ergeb. 2022 EUR
		1	2	3	4
1	Einzahlungen aus Investitionszuwendungen	0,00	0,00	0,00	0,00
2	Einzahlungen aus Beiträgen und Entgelten	0,00	0,00	0,00	0,00
3	Einzahlungen aus der Veräußerung von immateriellen Vermögensgegenständen	0,00	0,00	0,00	0,00
4	Einzahlungen aus der Veräußerung von Grundstücken, grundstücksgleichen Rechten und Gebäuden	0,00	0,00	0,00	0,00
5	Einzahlungen aus der Veräußerung von übrigem Sachanlagevermögen	0,00	0,00	0,00	0,00
6	Einzahlungen aus der Veräußerung von Finanzanlagevermögen	0,00	0,00	0,00	0,00
7	Sonstige Einzahlungen aus Investitionstätigkeit	0,00	0,00	0,00	0,00
8	Einzahlungen aus Investitionstätigkeit	0,00	0,00	0,00	0,00
9	Auszahlungen für Baumaßnahmen	0,00	0,00	0,00	0,00
10	Auszahlungen für den Erwerb von immateriellen Vermögensgegenständen	0,00	0,00	0,00	0,00
11	Auszahlungen für den Erwerb von Grundstücken, grundstücksgleichen Rechten und Gebäuden	0,00	0,00	0,00	0,00
12	Auszahlungen für den Erwerb von übrigem Sachanlagevermögen	0,00	0,00	0,00	0,00
13	Auszahlungen für den Erwerb von Finanzanlagevermögen	0,00	0,00	0,00	0,00
14	Auszahlungen von aktivierbaren Zuwendungen für Investitionen Dritter	0,00	0,00	0,00	0,00
15	Sonstige Auszahlungen aus Investitionstätigkeit	0,00	0,00	0,00	0,00
16	Auszahlungen aus Investitionstätigkeit	0,00	0,00	0,00	0,00
17	Saldo aus Investitionstätigkeit	0,00	0,00	0,00	0,00

Perioden: P1,P2,P3,P4,P5,P6,P7,P8,P9,P10,P11,P12

Teilergebnisrechnung

54 Verkehrsflächen und -anlagen, ÖPNV

Nr.	Teilergebnisrechnung Ertrags- und Aufwandsarten	Ergebnis	Fortgeschrieb.	Ergebnis	Vergleich
		2021	Ansatz	2022	2022
		EUR	2022	EUR	EUR
		1	2	3	4
1	Steuern und ähnliche Abgaben	0,00	0,00	0,00	0,00
2	Zuwendungen und allgemeine Umlagen	586.966,25	586.650,00	585.966,37	683,63
3	sonstige Transfererträge	0,00	0,00	0,00	0,00
4	öffentlich-rechtliche Leistungsentgelte	207.620,08	203.200,00	203.123,76	76,24
5	privat-rechtliche Leistungsentgelte	8.369,20	3.660,00	9.695,95	-6.035,95
6	Kostenerstattungen und Kostenumlagen	1.567,74	0,00	0,00	0,00
7	sonstige ordentliche Erträge	85.157,95	64.790,00	87.634,47	-22.844,47
8	aktivierte Eigenleistungen	0,00	0,00	0,00	0,00
9	Bestandsveränderungen	0,00	0,00	0,00	0,00
10	= Erträge aus laufender Verwaltungstätigkeit	889.681,22	858.300,00	886.420,55	-28.120,55
11	Personalaufwendungen	216.463,58	243.830,00	200.281,89	43.548,11
12	Versorgungsaufwendungen	0,00	0,00	38.082,43	-38.082,43
13	Aufwendungen für Sach- und Dienstleistungen	257.348,24	386.260,00	227.222,97	159.037,03
14	Abschreibungen	990.086,54	985.200,00	990.724,17	-5.524,17
15	Transferaufwendungen	5.943,33	5.940,00	30.935,11	-24.995,11
16	sonstige ordentliche Aufwendungen	325.839,66	308.982,00	215.224,74	93.757,26
17	= Aufwendungen aus laufender Verwaltungstätigkeit	1.795.681,35	1.930.212,00	1.702.471,31	227.740,69
18	= Ergebnis der laufenden Verwaltungstätigkeit	- 906.000,13	-1.071.912,00	-816.050,76	-255.861,24
19	Zinsen und sonstige Finanzerträge	0,00	0,00	0,00	0,00
20	- Zinsen und sonstige Finanzaufwendungen	5,00	0,00	19,46	-19,46
21	= Finanzergebnis	- 5,00	0,00	-19,46	19,46
22	= ordentliches Ergebnis	- 906.005,13	-1.071.912,00	-816.070,22	-255.841,78
23	außerordentliche Erträge	2.100,12	0,00	968,00	-968,00
24	- außerordentliche Aufwendungen	3.349,95	0,00	5,50	-5,50
25	= außerordentliches Jahresergebnis	- 1.249,83	0,00	962,50	-962,50
26	= Ergebnis vor Berücksichtigung der internen Leistungsbeziehungen	- 907.254,96	-1.071.912,00	-815.107,72	-256.804,28
27	Erträge aus internen Leistungsbeziehungen	10.261,77	7.090,00	7.254,43	-164,43
28	- Aufwendungen aus internen Leistungsbeziehungen	145.532,48	116.300,00	454.585,91	-338.285,91
29	= Gesamtergebnis des Teilhaushalts	- 1.042.525,67	-1.181.122,00	-1.262.439,20	81.317,20
	Nachrichtlich:				
30	nicht zahlungswirksame Erträge	10.261,77	7.090,00	7.254,43	-164,43
31	nicht zahlungswirksame Aufwendungen	1.135.619,02	1.101.500,00	1.445.310,08	-343.810,08

Teilfinanzrechnung

54 Verkehrsflächen und -anlagen, ÖPNV

Nr.	Teilfinanzrechnung Einzahlungs- und Auszahlungsarten	Ergebnis	Fortgeschrieb. Ansatz	Ergebnis	Vergleich
		2021 EUR	2022 EUR	2022 EUR	Ansatz/Ergeb. 2022 EUR
		1	2	3	4
1	Einzahlungen aus Investitionszuwendungen	302.745,03	607.500,00	203.406,34	404.093,66
2	Einzahlungen aus Beiträgen und Entgelten	16.694,82	27.500,00	13.291,89	14.208,11
3	Einzahlungen aus der Veräußerung von immateriellen Vermögensgegenständen	0,00	0,00	0,00	0,00
4	Einzahlungen aus der Veräußerung von Grundstücken, grundstücksgleichen Rechten und Gebäuden	2.100,12	0,00	968,00	-968,00
5	Einzahlungen aus der Veräußerung von übrigem Sachanlagevermögen	0,00	0,00	0,00	0,00
6	Einzahlungen aus der Veräußerung von Finanzanlagevermögen	0,00	0,00	0,00	0,00
7	Sonstige Einzahlungen aus Investitionstätigkeit	140,37	0,00	4.196,77	-4.196,77
8	Einzahlungen aus Investitionstätigkeit	321.680,34	635.000,00	221.863,00	413.137,00
9	Auszahlungen für Baumaßnahmen	468.907,04	1.666.849,34	205.367,52	1.461.481,82
10	Auszahlungen für den Erwerb von immateriellen Vermögensgegenständen	0,00	0,00	0,00	0,00
11	Auszahlungen für den Erwerb von Grundstücken, grundstücksgleichen Rechten und Gebäuden	142.105,56	68.645,26	8.450,00	60.195,26
12	Auszahlungen für den Erwerb von übrigem Sachanlagevermögen	0,00	0,00	0,00	0,00
13	Auszahlungen für den Erwerb von Finanzanlagevermögen	0,00	0,00	0,00	0,00
14	Auszahlungen von aktivierbaren Zuwendungen für Investitionen Dritter	- 262,38	25.000,00	0,00	25.000,00
15	Sonstige Auszahlungen aus Investitionstätigkeit	0,00	0,00	0,00	0,00
16	Auszahlungen aus Investitionstätigkeit	610.750,22	1.760.494,60	213.817,52	1.546.677,08
17	Saldo aus Investitionstätigkeit	- 289.069,88	-1.125.494,60	8.045,48	-1.133.540,08

Perioden: P1,P2,P3,P4,P5,P6,P7,P8,P9,P10,P11,P12

Teilergebnisrechnung

54101 Gemeindestraßen

Nr.	Teilergebnisrechnung Ertrags- und Aufwandsarten	Ergebnis	Fortgeschrieb.	Ergebnis	Vergleich
		2021	Ansatz	2022	Ansatz/Ergeb.
		EUR	2022	EUR	2022
		1	2	3	4
1	Steuern und ähnliche Abgaben	0,00	0,00	0,00	0,00
2	Zuwendungen und allgemeine Umlagen	578.326,37	578.170,00	576.838,99	1.331,01
3	sonstige Transfererträge	0,00	0,00	0,00	0,00
4	öffentlich-rechtliche Leistungsentgelte	81.902,55	76.680,00	81.282,75	-4.602,75
5	privat-rechtliche Leistungsentgelte	7.569,20	2.860,00	8.698,64	-5.838,64
6	Kostenerstattungen und Kostenumlagen	1.567,74	0,00	0,00	0,00
7	sonstige ordentliche Erträge	85.157,95	64.790,00	87.634,47	-22.844,47
8	aktivierte Eigenleistungen	0,00	0,00	0,00	0,00
9	Bestandsveränderungen	0,00	0,00	0,00	0,00
10	= Erträge aus laufender Verwaltungstätigkeit	754.523,81	722.500,00	754.454,85	-31.954,85
11	Personalaufwendungen	190.008,08	216.610,00	174.298,33	42.311,67
12	Versorgungsaufwendungen	0,00	0,00	24.753,57	-24.753,57
13	Aufwendungen für Sach- und Dienstleistungen	251.996,46	380.790,00	226.165,93	154.624,07
14	Abschreibungen	978.418,92	973.710,00	977.859,31	-4.149,31
15	Transferaufwendungen	5.943,33	5.940,00	30.935,11	-24.995,11
16	sonstige ordentliche Aufwendungen	86.942,89	72.182,00	53.406,66	18.775,34
17	= Aufwendungen aus laufender Verwaltungstätigkeit	1.513.309,68	1.649.232,00	1.487.418,91	161.813,09
18	= Ergebnis der laufenden Verwaltungstätigkeit	- 758.785,87	-926.732,00	-732.964,06	-193.767,94
19	Zinsen und sonstige Finanzerträge	0,00	0,00	0,00	0,00
20	- Zinsen und sonstige Finanzaufwendungen	0,00	0,00	19,46	-19,46
21	= Finanzergebnis	0,00	0,00	-19,46	19,46
22	= ordentliches Ergebnis	- 758.785,87	-926.732,00	-732.983,52	-193.748,48
23	außerordentliche Erträge	2.100,12	0,00	968,00	-968,00
24	- außerordentliche Aufwendungen	3.349,95	0,00	5,50	-5,50
25	= außerordentliches Jahresergebnis	- 1.249,83	0,00	962,50	-962,50
26	= Ergebnis vor Berücksichtigung der internen Leistungsbeziehungen	- 760.035,70	-926.732,00	-732.021,02	-194.710,98
27	Erträge aus internen Leistungsbeziehungen	267,03	90,00	48,30	41,70
28	- Aufwendungen aus internen Leistungsbeziehungen	65.520,46	38.000,00	360.589,14	-322.589,14
29	= Gesamtergebnis des Teilhaushalts	- 825.289,13	-964.642,00	-1.092.561,86	127.919,86
	Nachrichtlich:				
30	nicht zahlungswirksame Erträge	267,03	90,00	48,30	41,70
31	nicht zahlungswirksame Aufwendungen	1.043.939,38	1.011.710,00	1.338.448,45	-326.738,45

Teilfinanzrechnung

54101 Gemeindestraßen

Nr.	Teilfinanzrechnung Einzahlungs- und Auszahlungsarten	Ergebnis	Fortgeschrieb. Ansatz	Ergebnis	Vergleich
		2021 EUR	2022 EUR	2022 EUR	Ansatz/Ergeb. 2022 EUR
		1	2	3	4
1	Einzahlungen aus Investitionszuwendungen	302.745,03	607.500,00	203.406,34	404.093,66
2	Einzahlungen aus Beiträgen und Entgelten	16.694,82	27.500,00	13.291,89	14.208,11
3	Einzahlungen aus der Veräußerung von immateriellen Vermögensgegenständen	0,00	0,00	0,00	0,00
4	Einzahlungen aus der Veräußerung von Grundstücken, grundstücksgleichen Rechten und Gebäuden	2.100,12	0,00	968,00	-968,00
5	Einzahlungen aus der Veräußerung von übrigem Sachanlagevermögen	0,00	0,00	0,00	0,00
6	Einzahlungen aus der Veräußerung von Finanzanlagevermögen	0,00	0,00	0,00	0,00
7	Sonstige Einzahlungen aus Investitionstätigkeit	140,37	0,00	4.196,77	-4.196,77
8	Einzahlungen aus Investitionstätigkeit	321.680,34	635.000,00	221.863,00	413.137,00
9	Auszahlungen für Baumaßnahmen	455.547,31	1.666.849,34	205.087,77	1.461.761,57
10	Auszahlungen für den Erwerb von immateriellen Vermögensgegenständen	0,00	0,00	0,00	0,00
11	Auszahlungen für den Erwerb von Grundstücken, grundstücksgleichen Rechten und Gebäuden	142.105,56	68.645,26	8.450,00	60.195,26
12	Auszahlungen für den Erwerb von übrigem Sachanlagevermögen	0,00	0,00	0,00	0,00
13	Auszahlungen für den Erwerb von Finanzanlagevermögen	0,00	0,00	0,00	0,00
14	Auszahlungen von aktivierbaren Zuwendungen für Investitionen Dritter	- 262,38	25.000,00	0,00	25.000,00
15	Sonstige Auszahlungen aus Investitionstätigkeit	0,00	0,00	0,00	0,00
16	Auszahlungen aus Investitionstätigkeit	597.390,49	1.760.494,60	213.537,77	1.546.956,83
17	Saldo aus Investitionstätigkeit	- 275.710,15	-1.125.494,60	8.325,23	-1.133.819,83

Perioden: P1,P2,P3,P4,P5,P6,P7,P8,P9,P10,P11,P12

Teilergebnisrechnung

54501 Straßenreinigung und Winterdienst

Nr.	Teilergebnisrechnung Ertrags- und Aufwandsarten	Ergebnis	Fortgeschrieb. Ansatz	Ergebnis	Vergleich
		2021 EUR	2022 EUR	2022 EUR	Ansatz/ Ergeb. 2022 EUR
		1	2	3	4
1	Steuern und ähnliche Abgaben	0,00	0,00	0,00	0,00
2	Zuwendungen und allgemeine Umlagen	0,00	0,00	0,00	0,00
3	sonstige Transfererträge	0,00	0,00	0,00	0,00
4	öffentlich-rechtliche Leistungsentgelte	125.516,25	126.380,00	121.841,01	4.538,99
5	privat-rechtliche Leistungsentgelte	0,00	0,00	0,00	0,00
6	Kostenerstattungen und Kostenumlagen	0,00	0,00	0,00	0,00
7	sonstige ordentliche Erträge	0,00	0,00	0,00	0,00
8	aktivierte Eigenleistungen	0,00	0,00	0,00	0,00
9	Bestandsveränderungen	0,00	0,00	0,00	0,00
10	= Erträge aus laufender Verwaltungstätigkeit	125.516,25	126.380,00	121.841,01	4.538,99
11	Personalaufwendungen	23.325,16	23.800,00	22.391,05	1.408,95
12	Versorgungsaufwendungen	0,00	0,00	13.328,86	-13.328,86
13	Aufwendungen für Sach- und Dienstleistungen	1.850,18	2.000,00	458,60	1.541,40
14	Abschreibungen	447,84	440,00	1.133,60	-693,60
15	Transferaufwendungen	0,00	0,00	0,00	0,00
16	sonstige ordentliche Aufwendungen	238.896,77	236.800,00	161.818,08	74.981,92
17	= Aufwendungen aus laufender Verwaltungstätigkeit	264.519,95	263.040,00	199.130,19	63.909,81
18	= Ergebnis der laufenden Verwaltungstätigkeit	- 139.003,70	-136.660,00	-77.289,18	-59.370,82
19	Zinsen und sonstige Finanzerträge	0,00	0,00	0,00	0,00
20	- Zinsen und sonstige Finanzaufwendungen	5,00	0,00	0,00	0,00
21	= Finanzergebnis	- 5,00	0,00	0,00	0,00
22	= ordentliches Ergebnis	- 139.008,70	-136.660,00	-77.289,18	-59.370,82
23	außerordentliche Erträge	0,00	0,00	0,00	0,00
24	- außerordentliche Aufwendungen	0,00	0,00	0,00	0,00
25	= außerordentliches Jahresergebnis	0,00	0,00	0,00	0,00
26	= Ergebnis vor Berücksichtigung der internen Leistungsbeziehungen	- 139.008,70	-136.660,00	-77.289,18	-59.370,82
27	Erträge aus internen Leistungsbeziehungen	0,00	0,00	0,00	0,00
28	- Aufwendungen aus internen Leistungsbeziehungen	79.577,31	77.800,00	89.968,87	-12.168,87
29	= Gesamtergebnis des Teilhaushalts	- 218.586,01	-214.460,00	-167.258,05	-47.201,95
	Nachrichtlich:				
30	nicht zahlungswirksame Erträge	0,00	0,00	0,00	0,00
31	nicht zahlungswirksame Aufwendungen	80.025,15	78.240,00	91.102,47	-12.862,47

Teilfinanzrechnung

54501 Straßenreinigung und Winterdienst

Nr.	Teilfinanzrechnung Einzahlungs- und Auszahlungsarten	Ergebnis	Fortgeschrieb. Ansatz	Ergebnis	Vergleich Ansatz/Ergeb.
		2021 EUR	2022 EUR	2022 EUR	2022 EUR
		1	2	3	4
1	Einzahlungen aus Investitionszuwendungen	0,00	0,00	0,00	0,00
2	Einzahlungen aus Beiträgen und Entgelten	0,00	0,00	0,00	0,00
3	Einzahlungen aus der Veräußerung von immateriellen Vermögensgegenständen	0,00	0,00	0,00	0,00
4	Einzahlungen aus der Veräußerung von Grundstücken, grundstücksgleichen Rechten und Gebäuden	0,00	0,00	0,00	0,00
5	Einzahlungen aus der Veräußerung von übrigem Sachanlagevermögen	0,00	0,00	0,00	0,00
6	Einzahlungen aus der Veräußerung von Finanzanlagevermögen	0,00	0,00	0,00	0,00
7	Sonstige Einzahlungen aus Investitionstätigkeit	0,00	0,00	0,00	0,00
8	Einzahlungen aus Investitionstätigkeit	0,00	0,00	0,00	0,00
9	Auszahlungen für Baumaßnahmen	0,00	0,00	0,00	0,00
10	Auszahlungen für den Erwerb von immateriellen Vermögensgegenständen	0,00	0,00	0,00	0,00
11	Auszahlungen für den Erwerb von Grundstücken, grundstücksgleichen Rechten und Gebäuden	0,00	0,00	0,00	0,00
12	Auszahlungen für den Erwerb von übrigem Sachanlagevermögen	0,00	0,00	0,00	0,00
13	Auszahlungen für den Erwerb von Finanzanlagevermögen	0,00	0,00	0,00	0,00
14	Auszahlungen von aktivierbaren Zuwendungen für Investitionen Dritter	0,00	0,00	0,00	0,00
15	Sonstige Auszahlungen aus Investitionstätigkeit	0,00	0,00	0,00	0,00
16	Auszahlungen aus Investitionstätigkeit	0,00	0,00	0,00	0,00
17	Saldo aus Investitionstätigkeit	0,00	0,00	0,00	0,00

Perioden: P1,P2,P3,P4,P5,P6,P7,P8,P9,P10,P11,P12

Teilergebnisrechnung

54801 Kahnfährafafen OT Raddusch

Nr.	Teilergebnisrechnung Ertrags- und Aufwandsarten	Ergebnis	Fortgeschrieb. Ansatz	Ergebnis	Vergleich Ansatz/Ergeb.
		2021 EUR	2022 EUR	2022 EUR	2022 EUR
		1	2	3	4
1	Steuern und ähnliche Abgaben	0,00	0,00	0,00	0,00
2	Zuwendungen und allgemeine Umlagen	8.639,88	8.480,00	9.127,38	-647,38
3	sonstige Transfererträge	0,00	0,00	0,00	0,00
4	öffentlich-rechtliche Leistungsentgelte	201,28	140,00	0,00	140,00
5	privat-rechtliche Leistungsentgelte	800,00	800,00	997,31	-197,31
6	Kostenerstattungen und Kostenumlagen	0,00	0,00	0,00	0,00
7	sonstige ordentliche Erträge	0,00	0,00	0,00	0,00
8	aktivierte Eigenleistungen	0,00	0,00	0,00	0,00
9	Bestandsveränderungen	0,00	0,00	0,00	0,00
10	= Erträge aus laufender Verwaltungstätigkeit	9.641,16	9.420,00	10.124,69	-704,69
11	Personalaufwendungen	3.130,34	3.420,00	3.592,51	-172,51
12	Versorgungsaufwendungen	0,00	0,00	0,00	0,00
13	Aufwendungen für Sach- und Dienstleistungen	3.501,60	3.470,00	598,44	2.871,56
14	Abschreibungen	11.219,78	11.050,00	11.731,26	-681,26
15	Transferaufwendungen	0,00	0,00	0,00	0,00
16	sonstige ordentliche Aufwendungen	0,00	0,00	0,00	0,00
17	= Aufwendungen aus laufender Verwaltungstätigkeit	17.851,72	17.940,00	15.922,21	2.017,79
18	= Ergebnis der laufenden Verwaltungstätigkeit	- 8.210,56	-8.520,00	-5.797,52	-2.722,48
19	Zinsen und sonstige Finanzerträge	0,00	0,00	0,00	0,00
20	- Zinsen und sonstige Finanzaufwendungen	0,00	0,00	0,00	0,00
21	= Finanzergebnis	0,00	0,00	0,00	0,00
22	= ordentliches Ergebnis	- 8.210,56	-8.520,00	-5.797,52	-2.722,48
23	außerordentliche Erträge	0,00	0,00	0,00	0,00
24	- außerordentliche Aufwendungen	0,00	0,00	0,00	0,00
25	= außerordentliches Jahresergebnis	0,00	0,00	0,00	0,00
26	= Ergebnis vor Berücksichtigung der internen Leistungsbeziehungen	- 8.210,56	-8.520,00	-5.797,52	-2.722,48
27	Erträge aus internen Leistungsbeziehungen	9.994,74	7.000,00	7.206,13	-206,13
28	- Aufwendungen aus internen Leistungsbeziehungen	434,71	500,00	4.027,90	-3.527,90
29	= Gesamtergebnis des Teilhaushalts	1.349,47	-2.020,00	-2.619,29	599,29
	Nachrichtlich:				
30	nicht zahlungswirksame Erträge	9.994,74	7.000,00	7.206,13	-206,13
31	nicht zahlungswirksame Aufwendungen	11.654,49	11.550,00	15.759,16	-4.209,16

Teilfinanzrechnung

54801 Kahnfährrhafen OT Raddusch

Nr.	Teilfinanzrechnung Einzahlungs- und Auszahlungsarten	Ergebnis	Fortgeschrieb. Ansatz	Ergebnis	Vergleich
		2021 EUR	2022 EUR	2022 EUR	Ansatz/Ergeb. 2022 EUR
		1	2	3	4
1	Einzahlungen aus Investitionszuwendungen	0,00	0,00	0,00	0,00
2	Einzahlungen aus Beiträgen und Entgelten	0,00	0,00	0,00	0,00
3	Einzahlungen aus der Veräußerung von immateriellen Vermögensgegenständen	0,00	0,00	0,00	0,00
4	Einzahlungen aus der Veräußerung von Grundstücken, grundstücksgleichen Rechten und Gebäuden	0,00	0,00	0,00	0,00
5	Einzahlungen aus der Veräußerung von übrigem Sachanlagevermögen	0,00	0,00	0,00	0,00
6	Einzahlungen aus der Veräußerung von Finanzanlagevermögen	0,00	0,00	0,00	0,00
7	Sonstige Einzahlungen aus Investitionstätigkeit	0,00	0,00	0,00	0,00
8	Einzahlungen aus Investitionstätigkeit	0,00	0,00	0,00	0,00
9	Auszahlungen für Baumaßnahmen	13.359,73	0,00	279,75	-279,75
10	Auszahlungen für den Erwerb von immateriellen Vermögensgegenständen	0,00	0,00	0,00	0,00
11	Auszahlungen für den Erwerb von Grundstücken, grundstücksgleichen Rechten und Gebäuden	0,00	0,00	0,00	0,00
12	Auszahlungen für den Erwerb von übrigem Sachanlagevermögen	0,00	0,00	0,00	0,00
13	Auszahlungen für den Erwerb von Finanzanlagevermögen	0,00	0,00	0,00	0,00
14	Auszahlungen von aktivierbaren Zuwendungen für Investitionen Dritter	0,00	0,00	0,00	0,00
15	Sonstige Auszahlungen aus Investitionstätigkeit	0,00	0,00	0,00	0,00
16	Auszahlungen aus Investitionstätigkeit	13.359,73	0,00	279,75	-279,75
17	Saldo aus Investitionstätigkeit	- 13.359,73	0,00	-279,75	279,75

Perioden: P1,P2,P3,P4,P5,P6,P7,P8,P9,P10,P11,P12

Teilergebnisrechnung

55 Natur- und Landschaftspflege

Nr.	Teilergebnisrechnung Ertrags- und Aufwandsarten	Ergebnis	Fortgeschrieb. Ansatz	Ergebnis	Vergleich
		2021 EUR	2022 EUR	2022 EUR	Ansatz/Ergeb. 2022 EUR
		1	2	3	4
1	Steuern und ähnliche Abgaben	0,00	0,00	0,00	0,00
2	Zuwendungen und allgemeine Umlagen	12.913,25	8.980,00	11.896,33	-2.916,33
3	sonstige Transfererträge	0,00	0,00	0,00	0,00
4	öffentlich-rechtliche Leistungsentgelte	70.331,39	349.490,00	222.651,56	126.838,44
5	privat-rechtliche Leistungsentgelte	1.274,60	900,00	1.415,94	-515,94
6	Kostenerstattungen und Kostenumlagen	2.498,23	2.100,00	1.053,95	1.046,05
7	sonstige ordentliche Erträge	8.835,32	3.610,00	4.253,21	-643,21
8	aktivierte Eigenleistungen	0,00	0,00	0,00	0,00
9	Bestandsveränderungen	0,00	0,00	0,00	0,00
10	= Erträge aus laufender Verwaltungstätigkeit	95.852,79	365.080,00	241.270,99	123.809,01
11	Personalaufwendungen	48.710,51	50.400,00	51.654,79	-1.254,79
12	Versorgungsaufwendungen	0,00	0,00	0,00	0,00
13	Aufwendungen für Sach- und Dienstleistungen	284.045,50	389.983,62	307.807,09	82.176,53
14	Abschreibungen	42.711,41	47.530,00	39.565,07	7.964,93
15	Transferaufwendungen	0,00	0,00	0,00	0,00
16	sonstige ordentliche Aufwendungen	52.246,15	121.472,40	28.685,51	92.786,89
17	= Aufwendungen aus laufender Verwaltungstätigkeit	427.713,57	609.386,02	427.712,46	181.673,56
18	= Ergebnis der laufenden Verwaltungstätigkeit	- 331.860,78	-244.306,02	-186.441,47	-57.864,55
19	Zinsen und sonstige Finanzerträge	0,00	0,00	0,00	0,00
20	- Zinsen und sonstige Finanzaufwendungen	0,00	0,00	0,00	0,00
21	= Finanzergebnis	0,00	0,00	0,00	0,00
22	= ordentliches Ergebnis	- 331.860,78	-244.306,02	-186.441,47	-57.864,55
23	außerordentliche Erträge	0,00	0,00	0,00	0,00
24	- außerordentliche Aufwendungen	0,00	0,00	0,00	0,00
25	= außerordentliches Jahresergebnis	0,00	0,00	0,00	0,00
26	= Ergebnis vor Berücksichtigung der internen Leistungsbeziehungen	- 331.860,78	-244.306,02	-186.441,47	-57.864,55
27	Erträge aus internen Leistungsbeziehungen	0,00	0,00	0,00	0,00
28	- Aufwendungen aus internen Leistungsbeziehungen	576.448,97	385.690,00	724.385,94	-338.695,94
29	= Gesamtergebnis des Teilhaushalts	- 908.309,75	-629.996,02	-910.827,41	280.831,39
	Nachrichtlich:				
30	nicht zahlungswirksame Erträge	0,00	0,00	0,00	0,00
31	nicht zahlungswirksame Aufwendungen	619.160,38	433.220,00	763.951,01	-330.731,01

Teilfinanzrechnung

55 Natur- und Landschaftspflege

Nr.	Teilfinanzrechnung Einzahlungs- und Auszahlungsarten	Ergebnis	Fortgeschrieb. Ansatz	Ergebnis	Vergleich
		2021 EUR	2022 EUR	2022 EUR	Ansatz/Ergeb. 2022 EUR
		1	2	3	4
1	Einzahlungen aus Investitionszuwendungen	0,00	0,00	0,00	0,00
2	Einzahlungen aus Beiträgen und Entgelten	0,00	0,00	0,00	0,00
3	Einzahlungen aus der Veräußerung von immateriellen Vermögensgegenständen	0,00	0,00	0,00	0,00
4	Einzahlungen aus der Veräußerung von Grundstücken, grundstücksgleichen Rechten und Gebäuden	0,00	0,00	0,00	0,00
5	Einzahlungen aus der Veräußerung von übrigem Sachanlagevermögen	0,00	0,00	0,00	0,00
6	Einzahlungen aus der Veräußerung von Finanzanlagevermögen	0,00	0,00	0,00	0,00
7	Sonstige Einzahlungen aus Investitionstätigkeit	9.924,56	0,00	0,00	0,00
8	Einzahlungen aus Investitionstätigkeit	9.924,56	0,00	0,00	0,00
9	Auszahlungen für Baumaßnahmen	45.913,90	154.696,40	68.024,16	86.672,24
10	Auszahlungen für den Erwerb von immateriellen Vermögensgegenständen	0,00	7.715,66	0,00	7.715,66
11	Auszahlungen für den Erwerb von Grundstücken, grundstücksgleichen Rechten und Gebäuden	0,00	0,00	0,00	0,00
12	Auszahlungen für den Erwerb von übrigem Sachanlagevermögen	556,44	0,00	0,00	0,00
13	Auszahlungen für den Erwerb von Finanzanlagevermögen	0,00	0,00	0,00	0,00
14	Auszahlungen von aktivierbaren Zuwendungen für Investitionen Dritter	0,00	0,00	0,00	0,00
15	Sonstige Auszahlungen aus Investitionstätigkeit	0,00	0,00	0,00	0,00
16	Auszahlungen aus Investitionstätigkeit	46.470,34	162.412,06	68.024,16	94.387,90
17	Saldo aus Investitionstätigkeit	- 36.545,78	-162.412,06	-68.024,16	-94.387,90

Perioden: P1,P2,P3,P4,P5,P6,P7,P8,P9,P10,P11,P12

Teilergebnisrechnung

55101 Parkanlagen und öffentliche Grünflächen

Nr.	Teilergebnisrechnung Ertrags- und Aufwandsarten	Ergebnis	Fortgeschrieb. Ansatz	Ergebnis	Vergleich
		2021 EUR	2022 EUR	2022 EUR	Ansatz/ Ergeb. 2022 EUR
		1	2	3	4
1	Steuern und ähnliche Abgaben	0,00	0,00	0,00	0,00
2	Zuwendungen und allgemeine Umlagen	12.648,25	8.870,00	10.480,50	-1.610,50
3	sonstige Transfererträge	0,00	0,00	0,00	0,00
4	öffentlich-rechtliche Leistungsentgelte	208,33	0,00	250,00	-250,00
5	privat-rechtliche Leistungsentgelte	1.217,77	800,00	1.365,18	-565,18
6	Kostenerstattungen und Kostenumlagen	347,81	0,00	0,00	0,00
7	sonstige ordentliche Erträge	3.329,99	3.330,00	3.329,99	0,01
8	aktivierte Eigenleistungen	0,00	0,00	0,00	0,00
9	Bestandsveränderungen	0,00	0,00	0,00	0,00
10	= Erträge aus laufender Verwaltungstätigkeit	17.752,15	13.000,00	15.425,67	-2.425,67
11	Personalaufwendungen	18.914,00	19.550,00	20.361,87	-811,87
12	Versorgungsaufwendungen	0,00	0,00	0,00	0,00
13	Aufwendungen für Sach- und Dienstleistungen	96.085,63	155.990,00	93.667,31	62.322,69
14	Abschreibungen	29.195,70	26.900,00	24.792,57	2.107,43
15	Transferaufwendungen	0,00	0,00	0,00	0,00
16	sonstige ordentliche Aufwendungen	20.836,19	6.252,40	4.113,53	2.138,87
17	= Aufwendungen aus laufender Verwaltungstätigkeit	165.031,52	208.692,40	142.935,28	65.757,12
18	= Ergebnis der laufenden Verwaltungstätigkeit	- 147.279,37	-195.692,40	-127.509,61	-68.182,79
19	Zinsen und sonstige Finanzerträge	0,00	0,00	0,00	0,00
20	- Zinsen und sonstige Finanzaufwendungen	0,00	0,00	0,00	0,00
21	= Finanzergebnis	0,00	0,00	0,00	0,00
22	= ordentliches Ergebnis	- 147.279,37	-195.692,40	-127.509,61	-68.182,79
23	außerordentliche Erträge	0,00	0,00	0,00	0,00
24	- außerordentliche Aufwendungen	0,00	0,00	0,00	0,00
25	= außerordentliches Jahresergebnis	0,00	0,00	0,00	0,00
26	= Ergebnis vor Berücksichtigung der internen Leistungsbeziehungen	- 147.279,37	-195.692,40	-127.509,61	-68.182,79
27	Erträge aus internen Leistungsbeziehungen	0,00	0,00	0,00	0,00
28	- Aufwendungen aus internen Leistungsbeziehungen	486.897,39	359.000,00	596.755,67	-237.755,67
29	= Gesamtergebnis des Teilhaushalts	- 634.176,76	-554.692,40	-724.265,28	169.572,88
	Nachrichtlich:				
30	nicht zahlungswirksame Erträge	0,00	0,00	0,00	0,00
31	nicht zahlungswirksame Aufwendungen	516.093,09	385.900,00	621.548,24	-235.648,24

Teilfinanzrechnung

55101 Parkanlagen und öffentliche Grünflächen

Nr.	Teilfinanzrechnung Einzahlungs- und Auszahlungsarten	Ergebnis	Fortgeschrieb. Ansatz	Ergebnis	Vergleich Ansatz/Ergeb.
		2021 EUR	2022 EUR	2022 EUR	2022 EUR
		1	2	3	4
1	Einzahlungen aus Investitionszuwendungen	0,00	0,00	0,00	0,00
2	Einzahlungen aus Beiträgen und Entgelten	0,00	0,00	0,00	0,00
3	Einzahlungen aus der Veräußerung von immateriellen Vermögensgegenständen	0,00	0,00	0,00	0,00
4	Einzahlungen aus der Veräußerung von Grundstücken, grundstücksgleichen Rechten und Gebäuden	0,00	0,00	0,00	0,00
5	Einzahlungen aus der Veräußerung von übrigem Sachanlagevermögen	0,00	0,00	0,00	0,00
6	Einzahlungen aus der Veräußerung von Finanzanlagevermögen	0,00	0,00	0,00	0,00
7	Sonstige Einzahlungen aus Investitionstätigkeit	0,00	0,00	0,00	0,00
8	Einzahlungen aus Investitionstätigkeit	0,00	0,00	0,00	0,00
9	Auszahlungen für Baumaßnahmen	17.159,24	16.793,83	1.636,21	15.157,62
10	Auszahlungen für den Erwerb von immateriellen Vermögensgegenständen	0,00	0,00	0,00	0,00
11	Auszahlungen für den Erwerb von Grundstücken, grundstücksgleichen Rechten und Gebäuden	0,00	0,00	0,00	0,00
12	Auszahlungen für den Erwerb von übrigem Sachanlagevermögen	0,00	0,00	0,00	0,00
13	Auszahlungen für den Erwerb von Finanzanlagevermögen	0,00	0,00	0,00	0,00
14	Auszahlungen von aktivierbaren Zuwendungen für Investitionen Dritter	0,00	0,00	0,00	0,00
15	Sonstige Auszahlungen aus Investitionstätigkeit	0,00	0,00	0,00	0,00
16	Auszahlungen aus Investitionstätigkeit	17.159,24	16.793,83	1.636,21	15.157,62
17	Saldo aus Investitionstätigkeit	- 17.159,24	-16.793,83	-1.636,21	-15.157,62

Perioden: P1,P2,P3,P4,P5,P6,P7,P8,P9,P10,P11,P12

Teilergebnisrechnung

55201 Unterhaltung von Gewässern

Nr.	Teilergebnisrechnung Ertrags- und Aufwandsarten	Ergebnis	Fortgeschrieb.	Ergebnis	Vergleich
		2021	Ansatz	2022	Ansatz/Ergeb.
		EUR	2022	EUR	2022
		1	2	3	4
1	Steuern und ähnliche Abgaben	0,00	0,00	0,00	0,00
2	Zuwendungen und allgemeine Umlagen	250,00	0,00	500,00	-500,00
3	sonstige Transfererträge	0,00	0,00	0,00	0,00
4	öffentlich-rechtliche Leistungsentgelte	- 14.139,28	287.700,00	126.623,02	161.076,98
5	privat-rechtliche Leistungsentgelte	0,00	0,00	0,00	0,00
6	Kostenerstattungen und Kostenumlagen	113,73	0,00	0,00	0,00
7	sonstige ordentliche Erträge	4.298,09	0,00	0,00	0,00
8	aktivierte Eigenleistungen	0,00	0,00	0,00	0,00
9	Bestandsveränderungen	0,00	0,00	0,00	0,00
10	= Erträge aus laufender Verwaltungstätigkeit	- 9.477,46	287.700,00	127.123,02	160.576,98
11	Personalaufwendungen	4.986,06	5.160,00	5.683,31	-523,31
12	Versorgungsaufwendungen	0,00	0,00	0,00	0,00
13	Aufwendungen für Sach- und Dienstleistungen	144.679,85	156.663,62	152.235,96	4.427,66
14	Abschreibungen	901,99	3.500,00	1.138,28	2.361,72
15	Transferaufwendungen	0,00	0,00	0,00	0,00
16	sonstige ordentliche Aufwendungen	26.504,39	14.000,00	12.075,44	1.924,56
17	= Aufwendungen aus laufender Verwaltungstätigkeit	177.072,29	179.323,62	171.132,99	8.190,63
18	= Ergebnis der laufenden Verwaltungstätigkeit	- 186.549,75	108.376,38	-44.009,97	152.386,35
19	Zinsen und sonstige Finanzerträge	0,00	0,00	0,00	0,00
20	- Zinsen und sonstige Finanzaufwendungen	0,00	0,00	0,00	0,00
21	= Finanzergebnis	0,00	0,00	0,00	0,00
22	= ordentliches Ergebnis	- 186.549,75	108.376,38	-44.009,97	152.386,35
23	außerordentliche Erträge	0,00	0,00	0,00	0,00
24	- außerordentliche Aufwendungen	0,00	0,00	0,00	0,00
25	= außerordentliches Jahresergebnis	0,00	0,00	0,00	0,00
26	= Ergebnis vor Berücksichtigung der internen Leistungsbeziehungen	- 186.549,75	108.376,38	-44.009,97	152.386,35
27	Erträge aus internen Leistungsbeziehungen	0,00	0,00	0,00	0,00
28	- Aufwendungen aus internen Leistungsbeziehungen	2.327,78	2.000,00	28.418,99	-26.418,99
29	= Gesamtergebnis des Teilhaushalts	- 188.877,53	106.376,38	-72.428,96	178.805,34
	Nachrichtlich:				
30	nicht zahlungswirksame Erträge	0,00	0,00	0,00	0,00
31	nicht zahlungswirksame Aufwendungen	3.229,77	5.500,00	29.557,27	-24.057,27

Teilfinanzrechnung

55201 Unterhaltung von Gewässern

Nr.	Teilfinanzrechnung Einzahlungs- und Auszahlungsarten	Ergebnis	Fortgeschrieb. Ansatz	Ergebnis	Vergleich
		2021 EUR	2022 EUR	2022 EUR	Ansatz/Ergeb. 2022 EUR
		1	2	3	4
1	Einzahlungen aus Investitionszuwendungen	0,00	0,00	0,00	0,00
2	Einzahlungen aus Beiträgen und Entgelten	0,00	0,00	0,00	0,00
3	Einzahlungen aus der Veräußerung von immateriellen Vermögensgegenständen	0,00	0,00	0,00	0,00
4	Einzahlungen aus der Veräußerung von Grundstücken, grundstücksgleichen Rechten und Gebäuden	0,00	0,00	0,00	0,00
5	Einzahlungen aus der Veräußerung von übrigem Sachanlagevermögen	0,00	0,00	0,00	0,00
6	Einzahlungen aus der Veräußerung von Finanzanlagevermögen	0,00	0,00	0,00	0,00
7	Sonstige Einzahlungen aus Investitionstätigkeit	9.924,56	0,00	0,00	0,00
8	Einzahlungen aus Investitionstätigkeit	9.924,56	0,00	0,00	0,00
9	Auszahlungen für Baumaßnahmen	15.201,05	48.000,00	0,00	48.000,00
10	Auszahlungen für den Erwerb von immateriellen Vermögensgegenständen	0,00	0,00	0,00	0,00
11	Auszahlungen für den Erwerb von Grundstücken, grundstücksgleichen Rechten und Gebäuden	0,00	0,00	0,00	0,00
12	Auszahlungen für den Erwerb von übrigem Sachanlagevermögen	0,00	0,00	0,00	0,00
13	Auszahlungen für den Erwerb von Finanzanlagevermögen	0,00	0,00	0,00	0,00
14	Auszahlungen von aktivierbaren Zuwendungen für Investitionen Dritter	0,00	0,00	0,00	0,00
15	Sonstige Auszahlungen aus Investitionstätigkeit	0,00	0,00	0,00	0,00
16	Auszahlungen aus Investitionstätigkeit	15.201,05	48.000,00	0,00	48.000,00
17	Saldo aus Investitionstätigkeit	- 5.276,49	-48.000,00	0,00	-48.000,00

Perioden: P1,P2,P3,P4,P5,P6,P7,P8,P9,P10,P11,P12

Teilergebnisrechnung

55301 Friedhöfe

Nr.	Teilergebnisrechnung Ertrags- und Aufwandsarten	Ergebnis	Fortgeschrieb. Ansatz	Ergebnis	Vergleich Ansatz/Ergeb.
		2021 EUR	2022 EUR	2022 EUR	2022 EUR
		1	2	3	4
1	Steuern und ähnliche Abgaben	0,00	0,00	0,00	0,00
2	Zuwendungen und allgemeine Umlagen	15,00	110,00	915,83	-805,83
3	sonstige Transfererträge	0,00	0,00	0,00	0,00
4	öffentlich-rechtliche Leistungsentgelte	84.262,34	61.790,00	95.778,54	-33.988,54
5	privat-rechtliche Leistungsentgelte	0,00	0,00	0,00	0,00
6	Kostenerstattungen und Kostenumlagen	2.000,00	2.100,00	1.000,00	1.100,00
7	sonstige ordentliche Erträge	923,95	0,00	639,93	-639,93
8	aktivierte Eigenleistungen	0,00	0,00	0,00	0,00
9	Bestandsveränderungen	0,00	0,00	0,00	0,00
10	= Erträge aus laufender Verwaltungstätigkeit	87.201,29	64.000,00	98.334,30	-34.334,30
11	Personalaufwendungen	24.810,45	25.690,00	25.609,61	80,39
12	Versorgungsaufwendungen	0,00	0,00	0,00	0,00
13	Aufwendungen für Sach- und Dienstleistungen	23.188,52	36.920,00	23.576,24	13.343,76
14	Abschreibungen	2.102,39	6.730,00	3.149,12	3.580,88
15	Transferaufwendungen	0,00	0,00	0,00	0,00
16	sonstige ordentliche Aufwendungen	4.904,77	101.220,00	12.496,54	88.723,46
17	= Aufwendungen aus laufender Verwaltungstätigkeit	55.006,13	170.560,00	64.831,51	105.728,49
18	= Ergebnis der laufenden Verwaltungstätigkeit	32.195,16	-106.560,00	33.502,79	-140.062,79
19	Zinsen und sonstige Finanzerträge	0,00	0,00	0,00	0,00
20	- Zinsen und sonstige Finanzaufwendungen	0,00	0,00	0,00	0,00
21	= Finanzergebnis	0,00	0,00	0,00	0,00
22	= ordentliches Ergebnis	32.195,16	-106.560,00	33.502,79	-140.062,79
23	außerordentliche Erträge	0,00	0,00	0,00	0,00
24	- außerordentliche Aufwendungen	0,00	0,00	0,00	0,00
25	= außerordentliches Jahresergebnis	0,00	0,00	0,00	0,00
26	= Ergebnis vor Berücksichtigung der internen Leistungsbeziehungen	32.195,16	-106.560,00	33.502,79	-140.062,79
27	Erträge aus internen Leistungsbeziehungen	0,00	0,00	0,00	0,00
28	- Aufwendungen aus internen Leistungsbeziehungen	86.283,83	23.340,00	91.269,52	-67.929,52
29	= Gesamtergebnis des Teilhaushalts	- 54.088,67	-129.900,00	-57.766,73	-72.133,27
	Nachrichtlich:				
30	nicht zahlungswirksame Erträge	0,00	0,00	0,00	0,00
31	nicht zahlungswirksame Aufwendungen	88.386,22	30.070,00	94.418,64	-64.348,64

Teilfinanzrechnung

55301 Friedhöfe

Nr.	Teilfinanzrechnung Einzahlungs- und Auszahlungsarten	Ergebnis	Fortgeschrieb. Ansatz	Ergebnis	Vergleich
		2021 EUR	2022 EUR	2022 EUR	Ansatz/Ergeb. 2022 EUR
		1	2	3	4
1	Einzahlungen aus Investitionszuwendungen	0,00	0,00	0,00	0,00
2	Einzahlungen aus Beiträgen und Entgelten	0,00	0,00	0,00	0,00
3	Einzahlungen aus der Veräußerung von immateriellen Vermögensgegenständen	0,00	0,00	0,00	0,00
4	Einzahlungen aus der Veräußerung von Grundstücken, grundstücksgleichen Rechten und Gebäuden	0,00	0,00	0,00	0,00
5	Einzahlungen aus der Veräußerung von übrigem Sachanlagevermögen	0,00	0,00	0,00	0,00
6	Einzahlungen aus der Veräußerung von Finanzanlagevermögen	0,00	0,00	0,00	0,00
7	Sonstige Einzahlungen aus Investitionstätigkeit	0,00	0,00	0,00	0,00
8	Einzahlungen aus Investitionstätigkeit	0,00	0,00	0,00	0,00
9	Auszahlungen für Baumaßnahmen	13.553,61	88.141,37	64.626,75	23.514,62
10	Auszahlungen für den Erwerb von immateriellen Vermögensgegenständen	0,00	7.715,66	0,00	7.715,66
11	Auszahlungen für den Erwerb von Grundstücken, grundstücksgleichen Rechten und Gebäuden	0,00	0,00	0,00	0,00
12	Auszahlungen für den Erwerb von übrigem Sachanlagevermögen	556,44	0,00	0,00	0,00
13	Auszahlungen für den Erwerb von Finanzanlagevermögen	0,00	0,00	0,00	0,00
14	Auszahlungen von aktivierbaren Zuwendungen für Investitionen Dritter	0,00	0,00	0,00	0,00
15	Sonstige Auszahlungen aus Investitionstätigkeit	0,00	0,00	0,00	0,00
16	Auszahlungen aus Investitionstätigkeit	14.110,05	95.857,03	64.626,75	31.230,28
17	Saldo aus Investitionstätigkeit	- 14.110,05	-95.857,03	-64.626,75	-31.230,28

Perioden: P1,P2,P3,P4,P5,P6,P7,P8,P9,P10,P11,P12

Teilergebnisrechnung

55302 Unterhaltung und Bewirtschaftung der Friedhofsgrundstücke mit Gebäude

Nr.	Teilergebnisrechnung Ertrags- und Aufwandsarten	Ergebnis	Fortgeschrieb. Ansatz	Ergebnis	Vergleich Ansatz/Ergeb.
		2021 EUR	2022 EUR	2022 EUR	2022 EUR
		1	2	3	4
1	Steuern und ähnliche Abgaben	0,00	0,00	0,00	0,00
2	Zuwendungen und allgemeine Umlagen	0,00	0,00	0,00	0,00
3	sonstige Transfererträge	0,00	0,00	0,00	0,00
4	öffentlich-rechtliche Leistungsentgelte	0,00	0,00	0,00	0,00
5	privat-rechtliche Leistungsentgelte	56,83	100,00	50,76	49,24
6	Kostenerstattungen und Kostenumlagen	36,69	0,00	53,95	-53,95
7	sonstige ordentliche Erträge	283,29	280,00	283,29	-3,29
8	aktivierte Eigenleistungen	0,00	0,00	0,00	0,00
9	Bestandsveränderungen	0,00	0,00	0,00	0,00
10	= Erträge aus laufender Verwaltungstätigkeit	376,81	380,00	388,00	-8,00
11	Personalaufwendungen	0,00	0,00	0,00	0,00
12	Versorgungsaufwendungen	0,00	0,00	0,00	0,00
13	Aufwendungen für Sach- und Dienstleistungen	20.091,50	40.410,00	38.327,58	2.082,42
14	Abschreibungen	10.511,33	10.400,00	10.485,10	-85,10
15	Transferaufwendungen	0,00	0,00	0,00	0,00
16	sonstige ordentliche Aufwendungen	0,80	0,00	0,00	0,00
17	= Aufwendungen aus laufender Verwaltungstätigkeit	30.603,63	50.810,00	48.812,68	1.997,32
18	= Ergebnis der laufenden Verwaltungstätigkeit	- 30.226,82	-50.430,00	-48.424,68	-2.005,32
19	Zinsen und sonstige Finanzerträge	0,00	0,00	0,00	0,00
20	- Zinsen und sonstige Finanzaufwendungen	0,00	0,00	0,00	0,00
21	= Finanzergebnis	0,00	0,00	0,00	0,00
22	= ordentliches Ergebnis	- 30.226,82	-50.430,00	-48.424,68	-2.005,32
23	außerordentliche Erträge	0,00	0,00	0,00	0,00
24	- außerordentliche Aufwendungen	0,00	0,00	0,00	0,00
25	= außerordentliches Jahresergebnis	0,00	0,00	0,00	0,00
26	= Ergebnis vor Berücksichtigung der internen Leistungsbeziehungen	- 30.226,82	-50.430,00	-48.424,68	-2.005,32
27	Erträge aus internen Leistungsbeziehungen	0,00	0,00	0,00	0,00
28	- Aufwendungen aus internen Leistungsbeziehungen	939,97	1.350,00	7.941,76	-6.591,76
29	= Gesamtergebnis des Teilhaushalts	- 31.166,79	-51.780,00	-56.366,44	4.586,44
	Nachrichtlich:				
30	nicht zahlungswirksame Erträge	0,00	0,00	0,00	0,00
31	nicht zahlungswirksame Aufwendungen	11.451,30	11.750,00	18.426,86	-6.676,86

Teilfinanzrechnung

55302 Unterhaltung und Bewirtschaftung der Friedhofsgrundstücke mit Gebäude

Nr.	Teilfinanzrechnung Einzahlungs- und Auszahlungsarten	Ergebnis	Fortgeschrieb. Ansatz	Ergebnis	Vergleich Ansatz/Ergeb.
		2021 EUR	2022 EUR	2022 EUR	2022 EUR
		1	2	3	4
1	Einzahlungen aus Investitionszuwendungen	0,00	0,00	0,00	0,00
2	Einzahlungen aus Beiträgen und Entgelten	0,00	0,00	0,00	0,00
3	Einzahlungen aus der Veräußerung von immateriellen Vermögensgegenständen	0,00	0,00	0,00	0,00
4	Einzahlungen aus der Veräußerung von Grundstücken, grundstücksgleichen Rechten und Gebäuden	0,00	0,00	0,00	0,00
5	Einzahlungen aus der Veräußerung von übrigem Sachanlagevermögen	0,00	0,00	0,00	0,00
6	Einzahlungen aus der Veräußerung von Finanzanlagevermögen	0,00	0,00	0,00	0,00
7	Sonstige Einzahlungen aus Investitionstätigkeit	0,00	0,00	0,00	0,00
8	Einzahlungen aus Investitionstätigkeit	0,00	0,00	0,00	0,00
9	Auszahlungen für Baumaßnahmen	0,00	1.761,20	1.761,20	0,00
10	Auszahlungen für den Erwerb von immateriellen Vermögensgegenständen	0,00	0,00	0,00	0,00
11	Auszahlungen für den Erwerb von Grundstücken, grundstücksgleichen Rechten und Gebäuden	0,00	0,00	0,00	0,00
12	Auszahlungen für den Erwerb von übrigem Sachanlagevermögen	0,00	0,00	0,00	0,00
13	Auszahlungen für den Erwerb von Finanzanlagevermögen	0,00	0,00	0,00	0,00
14	Auszahlungen von aktivierbaren Zuwendungen für Investitionen Dritter	0,00	0,00	0,00	0,00
15	Sonstige Auszahlungen aus Investitionstätigkeit	0,00	0,00	0,00	0,00
16	Auszahlungen aus Investitionstätigkeit	0,00	1.761,20	1.761,20	0,00
17	Saldo aus Investitionstätigkeit	0,00	-1.761,20	-1.761,20	0,00

Perioden: P1,P2,P3,P4,P5,P6,P7,P8,P9,P10,P11,P12

Teilergebnisrechnung

57 Wirtschaft und Tourismus

Nr.	Teilergebnisrechnung Ertrags- und Aufwandsarten	Ergebnis	Fortgeschrieb. Ansatz	Ergebnis	Vergleich
		2021 EUR	2022 EUR	2022 EUR	Ansatz/ Ergeb. 2022 EUR
		1	2	3	4
1	Steuern und ähnliche Abgaben	0,00	0,00	0,00	0,00
2	Zuwendungen und allgemeine Umlagen	204.804,74	178.970,00	187.689,67	-8.719,67
3	sonstige Transfererträge	0,00	0,00	0,00	0,00
4	öffentlich-rechtliche Leistungsentgelte	2.941,12	3.150,00	3.241,12	-91,12
5	privat-rechtliche Leistungsentgelte	36.834,30	25.740,00	39.588,46	-13.848,46
6	Kostenerstattungen und Kostenumlagen	72.282,82	57.000,00	55.236,38	1.763,62
7	sonstige ordentliche Erträge	151.123,28	51.760,00	12.885,11	38.874,89
8	aktivierte Eigenleistungen	19.527,13	14.600,00	26.052,15	-11.452,15
9	Bestandsveränderungen	0,00	0,00	0,00	0,00
10	= Erträge aus laufender Verwaltungstätigkeit	487.513,39	331.220,00	324.692,89	6.527,11
11	Personalaufwendungen	811.148,10	789.310,00	800.563,96	-11.253,96
12	Versorgungsaufwendungen	0,00	0,00	0,00	0,00
13	Aufwendungen für Sach- und Dienstleistungen	275.439,13	402.268,35	291.046,21	111.222,14
14	Abschreibungen	254.005,86	250.100,00	248.906,41	1.193,59
15	Transferaufwendungen	482.302,65	314.090,00	295.548,45	18.541,55
16	sonstige ordentliche Aufwendungen	238.695,94	111.350,00	99.124,81	12.225,19
17	= Aufwendungen aus laufender Verwaltungstätigkeit	2.061.591,68	1.867.118,35	1.735.189,84	131.928,51
18	= Ergebnis der laufenden Verwaltungstätigkeit	- 1.574.078,29	-1.535.898,35	-1.410.496,95	-125.401,40
19	Zinsen und sonstige Finanzerträge	216.660,02	189.920,00	189.165,01	754,99
20	- Zinsen und sonstige Finanzaufwendungen	16,21	0,00	170,60	-170,60
21	= Finanzergebnis	216.643,81	189.920,00	188.994,41	925,59
22	= ordentliches Ergebnis	- 1.357.434,48	-1.345.978,35	-1.221.502,54	-124.475,81
23	außerordentliche Erträge	0,00	0,00	33.000,00	-33.000,00
24	- außerordentliche Aufwendungen	0,00	0,00	5.630,84	-5.630,84
25	= außerordentliches Jahresergebnis	0,00	0,00	27.369,16	-27.369,16
26	= Ergebnis vor Berücksichtigung der internen Leistungsbeziehungen	- 1.357.434,48	-1.345.978,35	-1.194.133,38	-151.844,97
27	Erträge aus internen Leistungsbeziehungen	1.154.746,05	960.280,00	1.164.394,04	-204.114,04
28	- Aufwendungen aus internen Leistungsbeziehungen	130.256,53	44.350,00	489.207,55	-444.857,55
29	= Gesamtergebnis des Teilhaushalts	- 332.944,96	-430.048,35	-518.946,89	88.898,54
	Nachrichtlich:				
30	nicht zahlungswirksame Erträge	1.174.273,18	974.880,00	1.190.446,19	-215.566,19
31	nicht zahlungswirksame Aufwendungen	384.262,39	294.450,00	738.113,96	-443.663,96

Teilfinanzrechnung

57 Wirtschaft und Tourismus

Nr.	Teilfinanzrechnung Einzahlungs- und Auszahlungsarten	Ergebnis	Fortgeschrieb. Ansatz	Ergebnis	Vergleich
		2021 EUR	2022 EUR	2022 EUR	Ansatz/Ergeb. 2022 EUR
		1	2	3	4
1	Einzahlungen aus Investitionszuwendungen	71.298,64	0,00	5.400,00	-5.400,00
2	Einzahlungen aus Beiträgen und Entgelten	0,00	0,00	0,00	0,00
3	Einzahlungen aus der Veräußerung von immateriellen Vermögensgegenständen	0,00	0,00	0,00	0,00
4	Einzahlungen aus der Veräußerung von Grundstücken, grundstücksgleichen Rechten und Gebäuden	0,00	0,00	33.000,00	-33.000,00
5	Einzahlungen aus der Veräußerung von übrigem Sachanlagevermögen	2.570,00	0,00	0,00	0,00
6	Einzahlungen aus der Veräußerung von Finanzanlagevermögen	0,00	0,00	0,00	0,00
7	Sonstige Einzahlungen aus Investitionstätigkeit	0,00	0,00	0,00	0,00
8	Einzahlungen aus Investitionstätigkeit	73.868,64	0,00	38.400,00	-38.400,00
9	Auszahlungen für Baumaßnahmen	25.316,46	122.259,63	21.035,80	101.223,83
10	Auszahlungen für den Erwerb von immateriellen Vermögensgegenständen	0,00	0,00	0,00	0,00
11	Auszahlungen für den Erwerb von Grundstücken, grundstücksgleichen Rechten und Gebäuden	0,00	0,00	0,00	0,00
12	Auszahlungen für den Erwerb von übrigem Sachanlagevermögen	15.691,93	22.760,00	23.145,54	-385,54
13	Auszahlungen für den Erwerb von Finanzanlagevermögen	0,00	15.000,00	14.000,00	1.000,00
14	Auszahlungen von aktivierbaren Zuwendungen für Investitionen Dritter	36.904,62	0,00	0,00	0,00
15	Sonstige Auszahlungen aus Investitionstätigkeit	0,00	0,00	0,00	0,00
16	Auszahlungen aus Investitionstätigkeit	77.913,01	160.019,63	58.181,34	101.838,29
17	Saldo aus Investitionstätigkeit	- 4.044,37	-160.019,63	-19.781,34	-140.238,29

Perioden: P1,P2,P3,P4,P5,P6,P7,P8,P9,P10,P11,P12

Teilergebnisrechnung

57101 Sonstige Förderung von Wirtschaft und Verkehr

Nr.	Teilergebnisrechnung Ertrags- und Aufwandsarten	Ergebnis	Fortgeschrieb. Ansatz	Ergebnis	Vergleich
		2021 EUR	2022 EUR	2022 EUR	Ansatz/Ergeb. 2022 EUR
		1	2	3	4
1	Steuern und ähnliche Abgaben	0,00	0,00	0,00	0,00
2	Zuwendungen und allgemeine Umlagen	0,00	0,00	0,00	0,00
3	sonstige Transfererträge	0,00	0,00	0,00	0,00
4	öffentlich-rechtliche Leistungsentgelte	0,00	0,00	0,00	0,00
5	privat-rechtliche Leistungsentgelte	0,00	0,00	0,00	0,00
6	Kostenerstattungen und Kostenumlagen	328,81	0,00	0,00	0,00
7	sonstige ordentliche Erträge	0,00	0,00	0,00	0,00
8	aktivierte Eigenleistungen	0,00	0,00	0,00	0,00
9	Bestandsveränderungen	0,00	0,00	0,00	0,00
10	= Erträge aus laufender Verwaltungstätigkeit	328,81	0,00	0,00	0,00
11	Personalaufwendungen	24.961,86	24.460,00	22.752,38	1.707,62
12	Versorgungsaufwendungen	0,00	0,00	0,00	0,00
13	Aufwendungen für Sach- und Dienstleistungen	83,44	150,00	72,00	78,00
14	Abschreibungen	0,00	0,00	0,00	0,00
15	Transferaufwendungen	477.300,00	306.300,00	290.000,00	16.300,00
16	sonstige ordentliche Aufwendungen	4,65	0,00	0,78	-0,78
17	= Aufwendungen aus laufender Verwaltungstätigkeit	502.349,95	330.910,00	312.825,16	18.084,84
18	= Ergebnis der laufenden Verwaltungstätigkeit	- 502.021,14	-330.910,00	-312.825,16	-18.084,84
19	Zinsen und sonstige Finanzerträge	0,00	0,00	0,00	0,00
20	- Zinsen und sonstige Finanzaufwendungen	0,00	0,00	0,00	0,00
21	= Finanzergebnis	0,00	0,00	0,00	0,00
22	= ordentliches Ergebnis	- 502.021,14	-330.910,00	-312.825,16	-18.084,84
23	außerordentliche Erträge	0,00	0,00	0,00	0,00
24	- außerordentliche Aufwendungen	0,00	0,00	0,00	0,00
25	= außerordentliches Jahresergebnis	0,00	0,00	0,00	0,00
26	= Ergebnis vor Berücksichtigung der internen Leistungsbeziehungen	- 502.021,14	-330.910,00	-312.825,16	-18.084,84
27	Erträge aus internen Leistungsbeziehungen	0,00	0,00	0,00	0,00
28	- Aufwendungen aus internen Leistungsbeziehungen	1.112,76	190,00	29.537,84	-29.347,84
29	= Gesamtergebnis des Teilhaushalts	- 503.133,90	-331.100,00	-342.363,00	11.263,00
	Nachrichtlich:				
30	nicht zahlungswirksame Erträge	0,00	0,00	0,00	0,00
31	nicht zahlungswirksame Aufwendungen	1.112,76	190,00	29.537,84	-29.347,84

Teilfinanzrechnung

57101 Sonstige Förderung von Wirtschaft und Verkehr

Nr.	Teilfinanzrechnung Einzahlungs- und Auszahlungsarten	Ergebnis	Fortgeschrieb. Ansatz	Ergebnis	Vergleich Ansatz/Ergeb.
		2021 EUR	2022 EUR	2022 EUR	2022 EUR
		1	2	3	4
1	Einzahlungen aus Investitionszuwendungen	0,00	0,00	0,00	0,00
2	Einzahlungen aus Beiträgen und Entgelten	0,00	0,00	0,00	0,00
3	Einzahlungen aus der Veräußerung von immateriellen Vermögensgegenständen	0,00	0,00	0,00	0,00
4	Einzahlungen aus der Veräußerung von Grundstücken, grundstücksgleichen Rechten und Gebäuden	0,00	0,00	0,00	0,00
5	Einzahlungen aus der Veräußerung von übrigem Sachanlagevermögen	0,00	0,00	0,00	0,00
6	Einzahlungen aus der Veräußerung von Finanzanlagevermögen	0,00	0,00	0,00	0,00
7	Sonstige Einzahlungen aus Investitionstätigkeit	0,00	0,00	0,00	0,00
8	Einzahlungen aus Investitionstätigkeit	0,00	0,00	0,00	0,00
9	Auszahlungen für Baumaßnahmen	0,00	0,00	0,00	0,00
10	Auszahlungen für den Erwerb von immateriellen Vermögensgegenständen	0,00	0,00	0,00	0,00
11	Auszahlungen für den Erwerb von Grundstücken, grundstücksgleichen Rechten und Gebäuden	0,00	0,00	0,00	0,00
12	Auszahlungen für den Erwerb von übrigem Sachanlagevermögen	0,00	0,00	0,00	0,00
13	Auszahlungen für den Erwerb von Finanzanlagevermögen	0,00	0,00	0,00	0,00
14	Auszahlungen von aktivierbaren Zuwendungen für Investitionen Dritter	0,00	0,00	0,00	0,00
15	Sonstige Auszahlungen aus Investitionstätigkeit	0,00	0,00	0,00	0,00
16	Auszahlungen aus Investitionstätigkeit	0,00	0,00	0,00	0,00
17	Saldo aus Investitionstätigkeit	0,00	0,00	0,00	0,00

Perioden: P1,P2,P3,P4,P5,P6,P7,P8,P9,P10,P11,P12

Teilergebnisrechnung

57303 Unterhaltung und Bewirtschaftung allgemeiner Einrichtungen

Nr.	Teilergebnisrechnung Ertrags- und Aufwandsarten	Ergebnis	Fortgeschrieb.	Ergebnis	Vergleich
		2021	Ansatz	2022	Ansatz/Ergeb.
		EUR	2022	EUR	2022
		1	2	3	4
1	Steuern und ähnliche Abgaben	0,00	0,00	0,00	0,00
2	Zuwendungen und allgemeine Umlagen	116.493,55	116.610,00	123.154,86	-6.544,86
3	sonstige Transfererträge	0,00	0,00	0,00	0,00
4	öffentlich-rechtliche Leistungsentgelte	2.941,12	3.150,00	3.241,12	-91,12
5	privat-rechtliche Leistungsentgelte	21.013,88	18.340,00	20.612,44	-2.272,44
6	Kostenerstattungen und Kostenumlagen	215,72	0,00	690,76	-690,76
7	sonstige ordentliche Erträge	988,81	990,00	988,81	1,19
8	aktivierte Eigenleistungen	0,00	0,00	0,00	0,00
9	Bestandsveränderungen	0,00	0,00	0,00	0,00
10	= Erträge aus laufender Verwaltungstätigkeit	141.653,08	139.090,00	148.687,99	-9.597,99
11	Personalaufwendungen	113.519,44	98.670,00	102.895,86	-4.225,86
12	Versorgungsaufwendungen	0,00	0,00	0,00	0,00
13	Aufwendungen für Sach- und Dienstleistungen	142.402,15	185.248,35	163.489,36	21.758,99
14	Abschreibungen	162.171,36	159.820,00	158.893,57	926,43
15	Transferaufwendungen	0,00	0,00	0,00	0,00
16	sonstige ordentliche Aufwendungen	6.525,07	11.840,00	2.913,15	8.926,85
17	= Aufwendungen aus laufender Verwaltungstätigkeit	424.618,02	455.578,35	428.191,94	27.386,41
18	= Ergebnis der laufenden Verwaltungstätigkeit	- 282.964,94	-316.488,35	-279.503,95	-36.984,40
19	Zinsen und sonstige Finanzerträge	27.495,02	0,00	0,00	0,00
20	- Zinsen und sonstige Finanzaufwendungen	5,00	0,00	5,00	-5,00
21	= Finanzergebnis	27.490,02	0,00	-5,00	5,00
22	= ordentliches Ergebnis	- 255.474,92	-316.488,35	-279.508,95	-36.979,40
23	außerordentliche Erträge	0,00	0,00	33.000,00	-33.000,00
24	- außerordentliche Aufwendungen	0,00	0,00	5.630,84	-5.630,84
25	= außerordentliches Jahresergebnis	0,00	0,00	27.369,16	-27.369,16
26	= Ergebnis vor Berücksichtigung der internen Leistungsbeziehungen	- 255.474,92	-316.488,35	-252.139,79	-64.348,56
27	Erträge aus internen Leistungsbeziehungen	270.684,31	250.180,00	280.280,64	-30.100,64
28	- Aufwendungen aus internen Leistungsbeziehungen	55.859,76	13.300,00	175.413,50	-162.113,50
29	= Gesamtergebnis des Teilhaushalts	- 40.650,37	-79.608,35	-147.272,65	67.664,30
	Nachrichtlich:				
30	nicht zahlungswirksame Erträge	270.684,31	250.180,00	280.280,64	-30.100,64
31	nicht zahlungswirksame Aufwendungen	218.031,12	173.120,00	334.307,07	-161.187,07

Teilfinanzrechnung

57303 Unterhaltung und Bewirtschaftung allgemeiner Einrichtungen

Nr.	Teilfinanzrechnung Einzahlungs- und Auszahlungsarten	Ergebnis	Fortgeschrieb. Ansatz	Ergebnis	Vergleich
		2021 EUR	2022 EUR	2022 EUR	Ansatz/Ergeb. 2022 EUR
		1	2	3	4
1	Einzahlungen aus Investitionszuwendungen	71.298,64	0,00	5.400,00	-5.400,00
2	Einzahlungen aus Beiträgen und Entgelten	0,00	0,00	0,00	0,00
3	Einzahlungen aus der Veräußerung von immateriellen Vermögensgegenständen	0,00	0,00	0,00	0,00
4	Einzahlungen aus der Veräußerung von Grundstücken, grundstücksgleichen Rechten und Gebäuden	0,00	0,00	33.000,00	-33.000,00
5	Einzahlungen aus der Veräußerung von übrigem Sachanlagevermögen	0,00	0,00	0,00	0,00
6	Einzahlungen aus der Veräußerung von Finanzanlagevermögen	0,00	0,00	0,00	0,00
7	Sonstige Einzahlungen aus Investitionstätigkeit	0,00	0,00	0,00	0,00
8	Einzahlungen aus Investitionstätigkeit	71.298,64	0,00	38.400,00	-38.400,00
9	Auszahlungen für Baumaßnahmen	23.688,89	120.676,30	19.452,47	101.223,83
10	Auszahlungen für den Erwerb von immateriellen Vermögensgegenständen	0,00	0,00	0,00	0,00
11	Auszahlungen für den Erwerb von Grundstücken, grundstücksgleichen Rechten und Gebäuden	0,00	0,00	0,00	0,00
12	Auszahlungen für den Erwerb von übrigem Sachanlagevermögen	3.209,20	0,00	0,00	0,00
13	Auszahlungen für den Erwerb von Finanzanlagevermögen	0,00	0,00	0,00	0,00
14	Auszahlungen von aktivierbaren Zuwendungen für Investitionen Dritter	36.904,62	0,00	0,00	0,00
15	Sonstige Auszahlungen aus Investitionstätigkeit	0,00	0,00	0,00	0,00
16	Auszahlungen aus Investitionstätigkeit	63.802,71	120.676,30	19.452,47	101.223,83
17	Saldo aus Investitionstätigkeit	7.495,93	-120.676,30	18.947,53	-139.623,83

Teilergebnisrechnung

57305 Wirtschaftliche Unternehmen der Stadt

Nr.	Teilergebnisrechnung Ertrags- und Aufwandsarten	Ergebnis	Fortgeschrieb. Ansatz	Ergebnis	Vergleich
		2021 EUR	2022 EUR	2022 EUR	Ansatz/ Ergeb. 2022 EUR
		1	2	3	4
1	Steuern und ähnliche Abgaben	0,00	0,00	0,00	0,00
2	Zuwendungen und allgemeine Umlagen	0,00	0,00	0,00	0,00
3	sonstige Transfererträge	0,00	0,00	0,00	0,00
4	öffentlich-rechtliche Leistungsentgelte	0,00	0,00	0,00	0,00
5	privat-rechtliche Leistungsentgelte	0,00	0,00	0,00	0,00
6	Kostenerstattungen und Kostenumlagen	0,00	0,00	0,00	0,00
7	sonstige ordentliche Erträge	146.761,01	50.000,00	11.130,34	38.869,66
8	aktivierte Eigenleistungen	0,00	0,00	0,00	0,00
9	Bestandsveränderungen	0,00	0,00	0,00	0,00
10	= Erträge aus laufender Verwaltungstätigkeit	146.761,01	50.000,00	11.130,34	38.869,66
11	Personalaufwendungen	0,00	0,00	0,00	0,00
12	Versorgungsaufwendungen	0,00	0,00	0,00	0,00
13	Aufwendungen für Sach- und Dienstleistungen	0,00	0,00	0,00	0,00
14	Abschreibungen	0,00	0,00	0,00	0,00
15	Transferaufwendungen	0,00	0,00	0,00	0,00
16	sonstige ordentliche Aufwendungen	210.103,95	86.720,00	73.602,00	13.118,00
17	= Aufwendungen aus laufender Verwaltungstätigkeit	210.103,95	86.720,00	73.602,00	13.118,00
18	= Ergebnis der laufenden Verwaltungstätigkeit	- 63.342,94	-36.720,00	-62.471,66	25.751,66
19	Zinsen und sonstige Finanzerträge	189.165,00	189.920,00	189.165,01	754,99
20	- Zinsen und sonstige Finanzaufwendungen	0,00	0,00	160,00	-160,00
21	= Finanzergebnis	189.165,00	189.920,00	189.005,01	914,99
22	= ordentliches Ergebnis	125.822,06	153.200,00	126.533,35	26.666,65
23	außerordentliche Erträge	0,00	0,00	0,00	0,00
24	- außerordentliche Aufwendungen	0,00	0,00	0,00	0,00
25	= außerordentliches Jahresergebnis	0,00	0,00	0,00	0,00
26	= Ergebnis vor Berücksichtigung der internen Leistungsbeziehungen	125.822,06	153.200,00	126.533,35	26.666,65
27	Erträge aus internen Leistungsbeziehungen	0,00	0,00	0,00	0,00
28	- Aufwendungen aus internen Leistungsbeziehungen	364,61	0,00	25.733,73	-25.733,73
29	= Gesamtergebnis des Teilhaushalts	125.457,45	153.200,00	100.799,62	52.400,38
	Nachrichtlich:				
30	nicht zahlungswirksame Erträge	0,00	0,00	0,00	0,00
31	nicht zahlungswirksame Aufwendungen	364,61	0,00	25.733,73	-25.733,73

Teilfinanzrechnung

57305 Wirtschaftliche Unternehmen der Stadt

Nr.	Teilfinanzrechnung Einzahlungs- und Auszahlungsarten	Ergebnis	Fortgeschrieb. Ansatz	Ergebnis	Vergleich Ansatz/Ergeb.
		2021 EUR	2022 EUR	2022 EUR	2022 EUR
		1	2	3	4
1	Einzahlungen aus Investitionszuwendungen	0,00	0,00	0,00	0,00
2	Einzahlungen aus Beiträgen und Entgelten	0,00	0,00	0,00	0,00
3	Einzahlungen aus der Veräußerung von immateriellen Vermögensgegenständen	0,00	0,00	0,00	0,00
4	Einzahlungen aus der Veräußerung von Grundstücken, grundstücksgleichen Rechten und Gebäuden	0,00	0,00	0,00	0,00
5	Einzahlungen aus der Veräußerung von übrigem Sachanlagevermögen	0,00	0,00	0,00	0,00
6	Einzahlungen aus der Veräußerung von Finanzanlagevermögen	0,00	0,00	0,00	0,00
7	Sonstige Einzahlungen aus Investitionstätigkeit	0,00	0,00	0,00	0,00
8	Einzahlungen aus Investitionstätigkeit	0,00	0,00	0,00	0,00
9	Auszahlungen für Baumaßnahmen	0,00	0,00	0,00	0,00
10	Auszahlungen für den Erwerb von immateriellen Vermögensgegenständen	0,00	0,00	0,00	0,00
11	Auszahlungen für den Erwerb von Grundstücken, grundstücksgleichen Rechten und Gebäuden	0,00	0,00	0,00	0,00
12	Auszahlungen für den Erwerb von übrigem Sachanlagevermögen	0,00	0,00	0,00	0,00
13	Auszahlungen für den Erwerb von Finanzanlagevermögen	0,00	15.000,00	14.000,00	1.000,00
14	Auszahlungen von aktivierbaren Zuwendungen für Investitionen Dritter	0,00	0,00	0,00	0,00
15	Sonstige Auszahlungen aus Investitionstätigkeit	0,00	0,00	0,00	0,00
16	Auszahlungen aus Investitionstätigkeit	0,00	15.000,00	14.000,00	1.000,00
17	Saldo aus Investitionstätigkeit	0,00	-15.000,00	-14.000,00	-1.000,00

Perioden: P1,P2,P3,P4,P5,P6,P7,P8,P9,P10,P11,P12

Teilergebnisrechnung

57309 Städtischer Bauhof

Nr.	Teilergebnisrechnung Ertrags- und Aufwandsarten	Ergebnis	Fortgeschrieb. Ansatz	Ergebnis	Vergleich Ansatz/Ergeb.
		2021 EUR	2022 EUR	2022 EUR	2022 EUR
		1	2	3	4
1	Steuern und ähnliche Abgaben	0,00	0,00	0,00	0,00
2	Zuwendungen und allgemeine Umlagen	47.363,28	46.420,00	48.586,90	-2.166,90
3	sonstige Transfererträge	0,00	0,00	0,00	0,00
4	öffentlich-rechtliche Leistungsentgelte	0,00	0,00	0,00	0,00
5	privat-rechtliche Leistungsentgelte	12.909,96	4.300,00	5.874,64	-1.574,64
6	Kostenerstattungen und Kostenumlagen	71.679,87	57.000,00	54.459,97	2.540,03
7	sonstige ordentliche Erträge	2.570,00	0,00	0,00	0,00
8	aktivierte Eigenleistungen	19.527,13	14.600,00	26.052,15	-11.452,15
9	Bestandsveränderungen	0,00	0,00	0,00	0,00
10	= Erträge aus laufender Verwaltungstätigkeit	154.050,24	122.320,00	134.973,66	-12.653,66
11	Personalaufwendungen	664.192,09	657.660,00	666.720,93	-9.060,93
12	Versorgungsaufwendungen	0,00	0,00	0,00	0,00
13	Aufwendungen für Sach- und Dienstleistungen	105.860,04	112.280,00	104.947,38	7.332,62
14	Abschreibungen	60.809,78	59.620,00	58.970,74	649,26
15	Transferaufwendungen	180,00	4.320,00	1.890,00	2.430,00
16	sonstige ordentliche Aufwendungen	8.833,63	8.880,00	6.320,84	2.559,16
17	= Aufwendungen aus laufender Verwaltungstätigkeit	839.875,54	842.760,00	838.849,89	3.910,11
18	= Ergebnis der laufenden Verwaltungstätigkeit	- 685.825,30	-720.440,00	-703.876,23	-16.563,77
19	Zinsen und sonstige Finanzerträge	0,00	0,00	0,00	0,00
20	- Zinsen und sonstige Finanzaufwendungen	11,21	0,00	5,60	-5,60
21	= Finanzergebnis	- 11,21	0,00	-5,60	5,60
22	= ordentliches Ergebnis	- 685.836,51	-720.440,00	-703.881,83	-16.558,17
23	außerordentliche Erträge	0,00	0,00	0,00	0,00
24	- außerordentliche Aufwendungen	0,00	0,00	0,00	0,00
25	= außerordentliches Jahresergebnis	0,00	0,00	0,00	0,00
26	= Ergebnis vor Berücksichtigung der internen Leistungsbeziehungen	- 685.836,51	-720.440,00	-703.881,83	-16.558,17
27	Erträge aus internen Leistungsbeziehungen	883.180,35	709.240,00	883.371,63	-174.131,63
28	- Aufwendungen aus internen Leistungsbeziehungen	57.572,32	23.200,00	236.827,60	-213.627,60
29	= Gesamtergebnis des Teilhaushalts	139.771,52	-34.400,00	-57.337,80	22.937,80
	Nachrichtlich:				
30	nicht zahlungswirksame Erträge	902.707,48	723.840,00	909.423,78	-185.583,78
31	nicht zahlungswirksame Aufwendungen	118.382,10	82.820,00	295.798,34	-212.978,34

Teilfinanzrechnung

57309 Städtischer Bauhof

Nr.	Teilfinanzrechnung Einzahlungs- und Auszahlungsarten	Ergebnis	Fortgeschrieb. Ansatz	Ergebnis	Vergleich Ansatz/Ergeb.
		2021 EUR	2022 EUR	2022 EUR	2022 EUR
		1	2	3	4
1	Einzahlungen aus Investitionszuwendungen	0,00	0,00	0,00	0,00
2	Einzahlungen aus Beiträgen und Entgelten	0,00	0,00	0,00	0,00
3	Einzahlungen aus der Veräußerung von immateriellen Vermögensgegenständen	0,00	0,00	0,00	0,00
4	Einzahlungen aus der Veräußerung von Grundstücken, grundstücksgleichen Rechten und Gebäuden	0,00	0,00	0,00	0,00
5	Einzahlungen aus der Veräußerung von übrigem Sachanlagevermögen	2.570,00	0,00	0,00	0,00
6	Einzahlungen aus der Veräußerung von Finanzanlagevermögen	0,00	0,00	0,00	0,00
7	Sonstige Einzahlungen aus Investitionstätigkeit	0,00	0,00	0,00	0,00
8	Einzahlungen aus Investitionstätigkeit	2.570,00	0,00	0,00	0,00
9	Auszahlungen für Baumaßnahmen	0,00	0,00	0,00	0,00
10	Auszahlungen für den Erwerb von immateriellen Vermögensgegenständen	0,00	0,00	0,00	0,00
11	Auszahlungen für den Erwerb von Grundstücken, grundstücksgleichen Rechten und Gebäuden	0,00	0,00	0,00	0,00
12	Auszahlungen für den Erwerb von übrigem Sachanlagevermögen	12.482,73	22.760,00	23.145,54	-385,54
13	Auszahlungen für den Erwerb von Finanzanlagevermögen	0,00	0,00	0,00	0,00
14	Auszahlungen von aktivierbaren Zuwendungen für Investitionen Dritter	0,00	0,00	0,00	0,00
15	Sonstige Auszahlungen aus Investitionstätigkeit	0,00	0,00	0,00	0,00
16	Auszahlungen aus Investitionstätigkeit	12.482,73	22.760,00	23.145,54	-385,54
17	Saldo aus Investitionstätigkeit	- 9.912,73	-22.760,00	-23.145,54	385,54

Perioden: P1,P2,P3,P4,P5,P6,P7,P8,P9,P10,P11,P12

Teilergebnisrechnung**57310 Unterhaltung und Bewirtschaftung des Bauhofgebäudes**

Nr.	Teilergebnisrechnung Ertrags- und Aufwandsarten	Ergebnis	Fortgeschrieb. Ansatz	Ergebnis	Vergleich Ansatz/Ergeb.
		2021 EUR	2022 EUR	2022 EUR	2022 EUR
		1	2	3	4
1	Steuern und ähnliche Abgaben	0,00	0,00	0,00	0,00
2	Zuwendungen und allgemeine Umlagen	293,95	290,00	293,95	-3,95
3	sonstige Transfererträge	0,00	0,00	0,00	0,00
4	öffentlich-rechtliche Leistungsentgelte	0,00	0,00	0,00	0,00
5	privat-rechtliche Leistungsentgelte	112,96	300,00	101,76	198,24
6	Kostenerstattungen und Kostenumlagen	58,42	0,00	85,65	-85,65
7	sonstige ordentliche Erträge	0,00	0,00	0,00	0,00
8	aktivierte Eigenleistungen	0,00	0,00	0,00	0,00
9	Bestandsveränderungen	0,00	0,00	0,00	0,00
10	= Erträge aus laufender Verwaltungstätigkeit	465,33	590,00	481,36	108,64
11	Personalaufwendungen	0,00	0,00	0,00	0,00
12	Versorgungsaufwendungen	0,00	0,00	0,00	0,00
13	Aufwendungen für Sach- und Dienstleistungen	21.648,74	83.090,00	16.649,75	66.440,25
14	Abschreibungen	2.536,50	2.250,00	2.536,50	-286,50
15	Transferaufwendungen	0,00	0,00	0,00	0,00
16	sonstige ordentliche Aufwendungen	0,00	0,00	0,00	0,00
17	= Aufwendungen aus laufender Verwaltungstätigkeit	24.185,24	85.340,00	19.186,25	66.153,75
18	= Ergebnis der laufenden Verwaltungstätigkeit	- 23.719,91	-84.750,00	-18.704,89	-66.045,11
19	Zinsen und sonstige Finanzerträge	0,00	0,00	0,00	0,00
20	- Zinsen und sonstige Finanzaufwendungen	0,00	0,00	0,00	0,00
21	= Finanzergebnis	0,00	0,00	0,00	0,00
22	= ordentliches Ergebnis	- 23.719,91	-84.750,00	-18.704,89	-66.045,11
23	außerordentliche Erträge	0,00	0,00	0,00	0,00
24	- außerordentliche Aufwendungen	0,00	0,00	0,00	0,00
25	= außerordentliches Jahresergebnis	0,00	0,00	0,00	0,00
26	= Ergebnis vor Berücksichtigung der internen Leistungsbeziehungen	- 23.719,91	-84.750,00	-18.704,89	-66.045,11
27	Erträge aus internen Leistungsbeziehungen	0,00	0,00	0,00	0,00
28	- Aufwendungen aus internen Leistungsbeziehungen	13.463,45	6.400,00	7.416,86	-1.016,86
29	= Gesamtergebnis des Teilhaushalts	- 37.183,36	-91.150,00	-26.121,75	-65.028,25
	Nachrichtlich:				
30	nicht zahlungswirksame Erträge	0,00	0,00	0,00	0,00
31	nicht zahlungswirksame Aufwendungen	15.999,95	8.650,00	9.953,36	-1.303,36

Teilfinanzrechnung

57310 Unterhaltung und Bewirtschaftung des Bauhofgebäudes

Nr.	Teilfinanzrechnung Einzahlungs- und Auszahlungsarten	Ergebnis	Fortgeschrieb. Ansatz	Ergebnis	Vergleich Ansatz/Ergeb.
		2021 EUR	2022 EUR	2022 EUR	2022 EUR
		1	2	3	4
1	Einzahlungen aus Investitionszuwendungen	0,00	0,00	0,00	0,00
2	Einzahlungen aus Beiträgen und Entgelten	0,00	0,00	0,00	0,00
3	Einzahlungen aus der Veräußerung von immateriellen Vermögensgegenständen	0,00	0,00	0,00	0,00
4	Einzahlungen aus der Veräußerung von Grundstücken, grundstücksgleichen Rechten und Gebäuden	0,00	0,00	0,00	0,00
5	Einzahlungen aus der Veräußerung von übrigem Sachanlagevermögen	0,00	0,00	0,00	0,00
6	Einzahlungen aus der Veräußerung von Finanzanlagevermögen	0,00	0,00	0,00	0,00
7	Sonstige Einzahlungen aus Investitionstätigkeit	0,00	0,00	0,00	0,00
8	Einzahlungen aus Investitionstätigkeit	0,00	0,00	0,00	0,00
9	Auszahlungen für Baumaßnahmen	89,25	0,00	0,00	0,00
10	Auszahlungen für den Erwerb von immateriellen Vermögensgegenständen	0,00	0,00	0,00	0,00
11	Auszahlungen für den Erwerb von Grundstücken, grundstücksgleichen Rechten und Gebäuden	0,00	0,00	0,00	0,00
12	Auszahlungen für den Erwerb von übrigem Sachanlagevermögen	0,00	0,00	0,00	0,00
13	Auszahlungen für den Erwerb von Finanzanlagevermögen	0,00	0,00	0,00	0,00
14	Auszahlungen von aktivierbaren Zuwendungen für Investitionen Dritter	0,00	0,00	0,00	0,00
15	Sonstige Auszahlungen aus Investitionstätigkeit	0,00	0,00	0,00	0,00
16	Auszahlungen aus Investitionstätigkeit	89,25	0,00	0,00	0,00
17	Saldo aus Investitionstätigkeit	- 89,25	0,00	0,00	0,00

Perioden: P1,P2,P3,P4,P5,P6,P7,P8,P9,P10,P11,P12

Teilergebnisrechnung

57501 Fremdenverkehr/Tourist.Infrastruktur

Nr.	Teilergebnisrechnung Ertrags- und Aufwandsarten	Ergebnis	Fortgeschrieb. Ansatz	Ergebnis	Vergleich Ansatz/Ergeb.
		2021 EUR	2022 EUR	2022 EUR	2022 EUR
		1	2	3	4
1	Steuern und ähnliche Abgaben	0,00	0,00	0,00	0,00
2	Zuwendungen und allgemeine Umlagen	26.192,05	1.190,00	1.192,05	-2,05
3	sonstige Transfererträge	0,00	0,00	0,00	0,00
4	öffentlich-rechtliche Leistungsentgelte	0,00	0,00	0,00	0,00
5	privat-rechtliche Leistungsentgelte	0,00	0,00	0,00	0,00
6	Kostenerstattungen und Kostenumlagen	0,00	0,00	0,00	0,00
7	sonstige ordentliche Erträge	803,46	770,00	765,96	4,04
8	aktivierte Eigenleistungen	0,00	0,00	0,00	0,00
9	Bestandsveränderungen	0,00	0,00	0,00	0,00
10	= Erträge aus laufender Verwaltungstätigkeit	26.995,51	1.960,00	1.958,01	1,99
11	Personalaufwendungen	5.343,87	5.100,00	4.602,73	497,27
12	Versorgungsaufwendungen	0,00	0,00	0,00	0,00
13	Aufwendungen für Sach- und Dienstleistungen	406,98	16.600,00	997,11	15.602,89
14	Abschreibungen	9.599,36	9.520,00	9.616,74	-96,74
15	Transferaufwendungen	4.822,65	3.470,00	3.658,45	-188,45
16	sonstige ordentliche Aufwendungen	13.228,64	3.910,00	16.288,04	-12.378,04
17	= Aufwendungen aus laufender Verwaltungstätigkeit	33.401,50	38.600,00	35.163,07	3.436,93
18	= Ergebnis der laufenden Verwaltungstätigkeit	- 6.405,99	-36.640,00	-33.205,06	-3.434,94
19	Zinsen und sonstige Finanzerträge	0,00	0,00	0,00	0,00
20	- Zinsen und sonstige Finanzaufwendungen	0,00	0,00	0,00	0,00
21	= Finanzergebnis	0,00	0,00	0,00	0,00
22	= ordentliches Ergebnis	- 6.405,99	-36.640,00	-33.205,06	-3.434,94
23	außerordentliche Erträge	0,00	0,00	0,00	0,00
24	- außerordentliche Aufwendungen	0,00	0,00	0,00	0,00
25	= außerordentliches Jahresergebnis	0,00	0,00	0,00	0,00
26	= Ergebnis vor Berücksichtigung der internen Leistungsbeziehungen	- 6.405,99	-36.640,00	-33.205,06	-3.434,94
27	Erträge aus internen Leistungsbeziehungen	0,00	0,00	0,00	0,00
28	- Aufwendungen aus internen Leistungsbeziehungen	1.517,03	1.060,00	5.702,80	-4.642,80
29	= Gesamtergebnis des Teilhaushalts	- 7.923,02	-37.700,00	-38.907,86	1.207,86
	Nachrichtlich:				
30	nicht zahlungswirksame Erträge	0,00	0,00	0,00	0,00
31	nicht zahlungswirksame Aufwendungen	11.116,39	10.580,00	15.319,54	-4.739,54

Teilfinanzrechnung

57501 Fremdenverkehr/Tourist.Infrastruktur

Nr.	Teilfinanzrechnung Einzahlungs- und Auszahlungsarten	Ergebnis	Fortgeschrieb. Ansatz	Ergebnis	Vergleich Ansatz/Ergeb.
		2021 EUR	2022 EUR	2022 EUR	2022 EUR
		1	2	3	4
1	Einzahlungen aus Investitionszuwendungen	0,00	0,00	0,00	0,00
2	Einzahlungen aus Beiträgen und Entgelten	0,00	0,00	0,00	0,00
3	Einzahlungen aus der Veräußerung von immateriellen Vermögensgegenständen	0,00	0,00	0,00	0,00
4	Einzahlungen aus der Veräußerung von Grundstücken, grundstücksgleichen Rechten und Gebäuden	0,00	0,00	0,00	0,00
5	Einzahlungen aus der Veräußerung von übrigem Sachanlagevermögen	0,00	0,00	0,00	0,00
6	Einzahlungen aus der Veräußerung von Finanzanlagevermögen	0,00	0,00	0,00	0,00
7	Sonstige Einzahlungen aus Investitionstätigkeit	0,00	0,00	0,00	0,00
8	Einzahlungen aus Investitionstätigkeit	0,00	0,00	0,00	0,00
9	Auszahlungen für Baumaßnahmen	1.538,32	0,00	0,00	0,00
10	Auszahlungen für den Erwerb von immateriellen Vermögensgegenständen	0,00	0,00	0,00	0,00
11	Auszahlungen für den Erwerb von Grundstücken, grundstücksgleichen Rechten und Gebäuden	0,00	0,00	0,00	0,00
12	Auszahlungen für den Erwerb von übrigem Sachanlagevermögen	0,00	0,00	0,00	0,00
13	Auszahlungen für den Erwerb von Finanzanlagevermögen	0,00	0,00	0,00	0,00
14	Auszahlungen von aktivierbaren Zuwendungen für Investitionen Dritter	0,00	0,00	0,00	0,00
15	Sonstige Auszahlungen aus Investitionstätigkeit	0,00	0,00	0,00	0,00
16	Auszahlungen aus Investitionstätigkeit	1.538,32	0,00	0,00	0,00
17	Saldo aus Investitionstätigkeit	- 1.538,32	0,00	0,00	0,00

Teilergebnisrechnung

57502 Unterhaltung und Bewirtschaftung der tourist.Dienstleistungsobjekte

Nr.	Teilergebnisrechnung Ertrags- und Aufwandsarten	Ergebnis	Fortgeschrieb.	Ergebnis	Vergleich
		2021	Ansatz	2022	Ansatz/Ergeb.
		EUR	2022	EUR	2022
		1	2	3	4
		EUR	EUR	EUR	EUR
1	Steuern und ähnliche Abgaben	0,00	0,00	0,00	0,00
2	Zuwendungen und allgemeine Umlagen	14.461,91	14.460,00	14.461,91	-1,91
3	sonstige Transfererträge	0,00	0,00	0,00	0,00
4	öffentlich-rechtliche Leistungsentgelte	0,00	0,00	0,00	0,00
5	privat-rechtliche Leistungsentgelte	2.797,50	2.800,00	12.999,62	-10.199,62
6	Kostenerstattungen und Kostenumlagen	0,00	0,00	0,00	0,00
7	sonstige ordentliche Erträge	0,00	0,00	0,00	0,00
8	aktivierte Eigenleistungen	0,00	0,00	0,00	0,00
9	Bestandsveränderungen	0,00	0,00	0,00	0,00
10	= Erträge aus laufender Verwaltungstätigkeit	17.259,41	17.260,00	27.461,53	-10.201,53
11	Personalaufwendungen	3.130,84	3.420,00	3.592,06	-172,06
12	Versorgungsaufwendungen	0,00	0,00	0,00	0,00
13	Aufwendungen für Sach- und Dienstleistungen	5.037,78	4.900,00	4.890,61	9,39
14	Abschreibungen	18.888,86	18.890,00	18.888,86	1,14
15	Transferaufwendungen	0,00	0,00	0,00	0,00
16	sonstige ordentliche Aufwendungen	0,00	0,00	0,00	0,00
17	= Aufwendungen aus laufender Verwaltungstätigkeit	27.057,48	27.210,00	27.371,53	-161,53
18	= Ergebnis der laufenden Verwaltungstätigkeit	- 9.798,07	-9.950,00	90,00	-10.040,00
19	Zinsen und sonstige Finanzerträge	0,00	0,00	0,00	0,00
20	- Zinsen und sonstige Finanzaufwendungen	0,00	0,00	0,00	0,00
21	= Finanzergebnis	0,00	0,00	0,00	0,00
22	= ordentliches Ergebnis	- 9.798,07	-9.950,00	90,00	-10.040,00
23	außerordentliche Erträge	0,00	0,00	0,00	0,00
24	- außerordentliche Aufwendungen	0,00	0,00	0,00	0,00
25	= außerordentliches Jahresergebnis	0,00	0,00	0,00	0,00
26	= Ergebnis vor Berücksichtigung der internen Leistungsbeziehungen	- 9.798,07	-9.950,00	90,00	-10.040,00
27	Erträge aus internen Leistungsbeziehungen	881,39	860,00	741,77	118,23
28	- Aufwendungen aus internen Leistungsbeziehungen	366,60	200,00	8.575,22	-8.375,22
29	= Gesamtergebnis des Teilhaushalts	- 9.283,28	-9.290,00	-7.743,45	-1.546,55
	Nachrichtlich:				
30	nicht zahlungswirksame Erträge	881,39	860,00	741,77	118,23
31	nicht zahlungswirksame Aufwendungen	19.255,46	19.090,00	27.464,08	-8.374,08

Teilfinanzrechnung

57502 Unterhaltung und Bewirtschaftung der tourist.Dienstleistungsobjekte

Nr.	Teilfinanzrechnung Einzahlungs- und Auszahlungsarten	Ergebnis	Fortgeschrieb. Ansatz	Ergebnis	Vergleich Ansatz/Ergeb.
		2021 EUR	2022 EUR	2022 EUR	2022 EUR
		1	2	3	4
1	Einzahlungen aus Investitionszuwendungen	0,00	0,00	0,00	0,00
2	Einzahlungen aus Beiträgen und Entgelten	0,00	0,00	0,00	0,00
3	Einzahlungen aus der Veräußerung von immateriellen Vermögensgegenständen	0,00	0,00	0,00	0,00
4	Einzahlungen aus der Veräußerung von Grundstücken, grundstücksgleichen Rechten und Gebäuden	0,00	0,00	0,00	0,00
5	Einzahlungen aus der Veräußerung von übrigem Sachanlagevermögen	0,00	0,00	0,00	0,00
6	Einzahlungen aus der Veräußerung von Finanzanlagevermögen	0,00	0,00	0,00	0,00
7	Sonstige Einzahlungen aus Investitionstätigkeit	0,00	0,00	0,00	0,00
8	Einzahlungen aus Investitionstätigkeit	0,00	0,00	0,00	0,00
9	Auszahlungen für Baumaßnahmen	0,00	1.583,33	1.583,33	0,00
10	Auszahlungen für den Erwerb von immateriellen Vermögensgegenständen	0,00	0,00	0,00	0,00
11	Auszahlungen für den Erwerb von Grundstücken, grundstücksgleichen Rechten und Gebäuden	0,00	0,00	0,00	0,00
12	Auszahlungen für den Erwerb von übrigem Sachanlagevermögen	0,00	0,00	0,00	0,00
13	Auszahlungen für den Erwerb von Finanzanlagevermögen	0,00	0,00	0,00	0,00
14	Auszahlungen von aktivierbaren Zuwendungen für Investitionen Dritter	0,00	0,00	0,00	0,00
15	Sonstige Auszahlungen aus Investitionstätigkeit	0,00	0,00	0,00	0,00
16	Auszahlungen aus Investitionstätigkeit	0,00	1.583,33	1.583,33	0,00
17	Saldo aus Investitionstätigkeit	0,00	-1.583,33	-1.583,33	0,00

Perioden: P1,P2,P3,P4,P5,P6,P7,P8,P9,P10,P11,P12

Teilergebnisrechnung

6 Zentrale Finanzleistungen

Nr.	Teilergebnisrechnung Ertrags- und Aufwandsarten	Ergebnis	Fortgeschrieb. Ansatz	Ergebnis	Vergleich Ansatz/Ergeb.
		2021 EUR	2022 EUR	2022 EUR	2022 EUR
		1	2	3	4
1	Steuern und ähnliche Abgaben	7.196.826,88	8.770.490,00	9.404.612,26	-634.122,26
2	Zuwendungen und allgemeine Umlagen	3.827.032,66	4.558.980,00	4.567.445,69	-8.465,69
3	sonstige Transfererträge	0,00	0,00	0,00	0,00
4	öffentlich-rechtliche Leistungsentgelte	0,00	0,00	0,00	0,00
5	privat-rechtliche Leistungsentgelte	0,00	0,00	0,00	0,00
6	Kostenerstattungen und Kostenumlagen	0,00	0,00	0,00	0,00
7	sonstige ordentliche Erträge	1.783,00	1.000,00	6.635,59	-5.635,59
8	aktivierte Eigenleistungen	0,00	0,00	0,00	0,00
9	Bestandsveränderungen	0,00	0,00	0,00	0,00
10	= Erträge aus laufender Verwaltungstätigkeit	11.025.642,54	13.330.470,00	13.978.693,54	-648.223,54
11	Personalaufwendungen	0,00	0,00	0,00	0,00
12	Versorgungsaufwendungen	0,00	0,00	0,00	0,00
13	Aufwendungen für Sach- und Dienstleistungen	0,00	0,00	0,00	0,00
14	Abschreibungen	1.273,33	0,00	35.160,59	-35.160,59
15	Transferaufwendungen	5.122.686,03	5.146.540,00	5.204.654,51	-58.114,51
16	sonstige ordentliche Aufwendungen	- 428.000,00	0,00	0,00	0,00
17	= Aufwendungen aus laufender Verwaltungstätigkeit	4.695.959,36	5.146.540,00	5.239.815,10	-93.275,10
18	= Ergebnis der laufenden Verwaltungstätigkeit	6.329.683,18	8.183.930,00	8.738.878,44	-554.948,44
19	Zinsen und sonstige Finanzerträge	12.894,08	220.000,00	-19.119,72	239.119,72
20	- Zinsen und sonstige Finanzaufwendungen	39.004,88	363.870,00	119.760,32	244.109,68
21	= Finanzergebnis	- 26.110,80	-143.870,00	-138.880,04	-4.989,96
22	= ordentliches Ergebnis	6.303.572,38	8.040.060,00	8.599.998,40	-559.938,40
23	außerordentliche Erträge	0,00	0,00	0,00	0,00
24	- außerordentliche Aufwendungen	0,00	0,00	0,00	0,00
25	= außerordentliches Jahresergebnis	0,00	0,00	0,00	0,00
26	= Ergebnis vor Berücksichtigung der internen Leistungsbeziehungen	6.303.572,38	8.040.060,00	8.599.998,40	-559.938,40
27	Erträge aus internen Leistungsbeziehungen	0,00	0,00	0,00	0,00
28	- Aufwendungen aus internen Leistungsbeziehungen	0,00	0,00	0,00	0,00
29	= Gesamtergebnis des Teilhaushalts	6.303.572,38	8.040.060,00	8.599.998,40	-559.938,40
	Nachrichtlich:				
30	nicht zahlungswirksame Erträge	0,00	0,00	0,00	0,00
31	nicht zahlungswirksame Aufwendungen	1.273,33	0,00	35.160,59	-35.160,59

Teilfinanzrechnung

6 Zentrale Finanzleistungen

Nr.	Teilfinanzrechnung Einzahlungs- und Auszahlungsarten	Ergebnis	Fortgeschrieb. Ansatz	Ergebnis	Vergleich Ansatz/Ergeb.
		2021 EUR	2022 EUR	2022 EUR	2022 EUR
		1	2	3	4
1	Einzahlungen aus Investitionszuwendungen	206.791,00	276.700,00	276.717,00	-17,00
2	Einzahlungen aus Beiträgen und Entgelten	0,00	0,00	0,00	0,00
3	Einzahlungen aus der Veräußerung von immateriellen Vermögensgegenständen	0,00	0,00	0,00	0,00
4	Einzahlungen aus der Veräußerung von Grundstücken, grundstücksgleichen Rechten und Gebäuden	0,00	0,00	0,00	0,00
5	Einzahlungen aus der Veräußerung von übrigem Sachanlagevermögen	0,00	0,00	0,00	0,00
6	Einzahlungen aus der Veräußerung von Finanzanlagevermögen	0,00	0,00	0,00	0,00
7	Sonstige Einzahlungen aus Investitionstätigkeit	0,00	0,00	0,00	0,00
8	Einzahlungen aus Investitionstätigkeit	206.791,00	276.700,00	276.717,00	-17,00
9	Auszahlungen für Baumaßnahmen	0,00	0,00	0,00	0,00
10	Auszahlungen für den Erwerb von immateriellen Vermögensgegenständen	0,00	0,00	0,00	0,00
11	Auszahlungen für den Erwerb von Grundstücken, grundstücksgleichen Rechten und Gebäuden	0,00	0,00	0,00	0,00
12	Auszahlungen für den Erwerb von übrigem Sachanlagevermögen	0,00	0,00	0,00	0,00
13	Auszahlungen für den Erwerb von Finanzanlagevermögen	0,00	0,00	0,00	0,00
14	Auszahlungen von aktivierbaren Zuwendungen für Investitionen Dritter	0,00	0,00	0,00	0,00
15	Sonstige Auszahlungen aus Investitionstätigkeit	0,00	0,00	0,00	0,00
16	Auszahlungen aus Investitionstätigkeit	0,00	0,00	0,00	0,00
17	Saldo aus Investitionstätigkeit	206.791,00	276.700,00	276.717,00	-17,00

Perioden: P1,P2,P3,P4,P5,P6,P7,P8,P9,P10,P11,P12

Teilergebnisrechnung

61 Allgemeine Finanzwirtschaft

Nr.	Teilergebnisrechnung Ertrags- und Aufwandsarten	Ergebnis	Fortgeschrieb. Ansatz	Ergebnis	Vergleich
		2021 EUR	2022 EUR	2022 EUR	Ansatz/ Ergeb.
		1	2	3	4
1	Steuern und ähnliche Abgaben	7.196.826,88	8.770.490,00	9.404.612,26	-634.122,26
2	Zuwendungen und allgemeine Umlagen	3.827.032,66	4.558.980,00	4.567.445,69	-8.465,69
3	sonstige Transfererträge	0,00	0,00	0,00	0,00
4	öffentlich-rechtliche Leistungsentgelte	0,00	0,00	0,00	0,00
5	privat-rechtliche Leistungsentgelte	0,00	0,00	0,00	0,00
6	Kostenerstattungen und Kostenumlagen	0,00	0,00	0,00	0,00
7	sonstige ordentliche Erträge	1.783,00	1.000,00	6.635,59	-5.635,59
8	aktivierte Eigenleistungen	0,00	0,00	0,00	0,00
9	Bestandsveränderungen	0,00	0,00	0,00	0,00
10	= Erträge aus laufender Verwaltungstätigkeit	11.025.642,54	13.330.470,00	13.978.693,54	-648.223,54
11	Personalaufwendungen	0,00	0,00	0,00	0,00
12	Versorgungsaufwendungen	0,00	0,00	0,00	0,00
13	Aufwendungen für Sach- und Dienstleistungen	0,00	0,00	0,00	0,00
14	Abschreibungen	1.273,33	0,00	35.160,59	-35.160,59
15	Transferaufwendungen	5.122.686,03	5.146.540,00	5.204.654,51	-58.114,51
16	sonstige ordentliche Aufwendungen	- 428.000,00	0,00	0,00	0,00
17	= Aufwendungen aus laufender Verwaltungstätigkeit	4.695.959,36	5.146.540,00	5.239.815,10	-93.275,10
18	= Ergebnis der laufenden Verwaltungstätigkeit	6.329.683,18	8.183.930,00	8.738.878,44	-554.948,44
19	Zinsen und sonstige Finanzerträge	12.894,08	220.000,00	-19.119,72	239.119,72
20	- Zinsen und sonstige Finanzaufwendungen	39.004,88	363.870,00	119.760,32	244.109,68
21	= Finanzergebnis	- 26.110,80	-143.870,00	-138.880,04	-4.989,96
22	= ordentliches Ergebnis	6.303.572,38	8.040.060,00	8.599.998,40	-559.938,40
23	außerordentliche Erträge	0,00	0,00	0,00	0,00
24	- außerordentliche Aufwendungen	0,00	0,00	0,00	0,00
25	= außerordentliches Jahresergebnis	0,00	0,00	0,00	0,00
26	= Ergebnis vor Berücksichtigung der internen Leistungsbeziehungen	6.303.572,38	8.040.060,00	8.599.998,40	-559.938,40
27	Erträge aus internen Leistungsbeziehungen	0,00	0,00	0,00	0,00
28	- Aufwendungen aus internen Leistungsbeziehungen	0,00	0,00	0,00	0,00
29	= Gesamtergebnis des Teilhaushalts	6.303.572,38	8.040.060,00	8.599.998,40	-559.938,40
	Nachrichtlich:				
30	nicht zahlungswirksame Erträge	0,00	0,00	0,00	0,00
31	nicht zahlungswirksame Aufwendungen	1.273,33	0,00	35.160,59	-35.160,59

Teilfinanzrechnung

61 Allgemeine Finanzwirtschaft

Nr.	Teilfinanzrechnung Einzahlungs- und Auszahlungsarten	Ergebnis	Fortgeschrieb. Ansatz	Ergebnis	Vergleich
		2021 EUR	2022 EUR	2022 EUR	Ansatz/Ergeb. 2022 EUR
		1	2	3	4
1	Einzahlungen aus Investitionszuwendungen	206.791,00	276.700,00	276.717,00	-17,00
2	Einzahlungen aus Beiträgen und Entgelten	0,00	0,00	0,00	0,00
3	Einzahlungen aus der Veräußerung von immateriellen Vermögensgegenständen	0,00	0,00	0,00	0,00
4	Einzahlungen aus der Veräußerung von Grundstücken, grundstücksgleichen Rechten und Gebäuden	0,00	0,00	0,00	0,00
5	Einzahlungen aus der Veräußerung von übrigem Sachanlagevermögen	0,00	0,00	0,00	0,00
6	Einzahlungen aus der Veräußerung von Finanzanlagevermögen	0,00	0,00	0,00	0,00
7	Sonstige Einzahlungen aus Investitionstätigkeit	0,00	0,00	0,00	0,00
8	Einzahlungen aus Investitionstätigkeit	206.791,00	276.700,00	276.717,00	-17,00
9	Auszahlungen für Baumaßnahmen	0,00	0,00	0,00	0,00
10	Auszahlungen für den Erwerb von immateriellen Vermögensgegenständen	0,00	0,00	0,00	0,00
11	Auszahlungen für den Erwerb von Grundstücken, grundstücksgleichen Rechten und Gebäuden	0,00	0,00	0,00	0,00
12	Auszahlungen für den Erwerb von übrigem Sachanlagevermögen	0,00	0,00	0,00	0,00
13	Auszahlungen für den Erwerb von Finanzanlagevermögen	0,00	0,00	0,00	0,00
14	Auszahlungen von aktivierbaren Zuwendungen für Investitionen Dritter	0,00	0,00	0,00	0,00
15	Sonstige Auszahlungen aus Investitionstätigkeit	0,00	0,00	0,00	0,00
16	Auszahlungen aus Investitionstätigkeit	0,00	0,00	0,00	0,00
17	Saldo aus Investitionstätigkeit	206.791,00	276.700,00	276.717,00	-17,00

Perioden: P1,P2,P3,P4,P5,P6,P7,P8,P9,P10,P11,P12

Teilergebnisrechnung

61101 Gemeindesteuern, Landes- u.a. Zuweisungen und Umlagen

Nr.	Teilergebnisrechnung Ertrags- und Aufwandsarten	Ergebnis	Fortgeschrieb. Ansatz	Ergebnis	Vergleich Ansatz/Ergeb.
		2021 EUR	2022 EUR	2022 EUR	2022 EUR
		1	2	3	4
1	Steuern und ähnliche Abgaben	7.196.826,88	8.770.490,00	9.404.612,26	-634.122,26
2	Zuwendungen und allgemeine Umlagen	3.827.032,66	4.558.980,00	4.567.445,69	-8.465,69
3	sonstige Transfererträge	0,00	0,00	0,00	0,00
4	öffentlich-rechtliche Leistungsentgelte	0,00	0,00	0,00	0,00
5	privat-rechtliche Leistungsentgelte	0,00	0,00	0,00	0,00
6	Kostenerstattungen und Kostenumlagen	0,00	0,00	0,00	0,00
7	sonstige ordentliche Erträge	1.783,00	1.000,00	6.635,59	-5.635,59
8	aktivierte Eigenleistungen	0,00	0,00	0,00	0,00
9	Bestandsveränderungen	0,00	0,00	0,00	0,00
10	= Erträge aus laufender Verwaltungstätigkeit	11.025.642,54	13.330.470,00	13.978.693,54	-648.223,54
11	Personalaufwendungen	0,00	0,00	0,00	0,00
12	Versorgungsaufwendungen	0,00	0,00	0,00	0,00
13	Aufwendungen für Sach- und Dienstleistungen	0,00	0,00	0,00	0,00
14	Abschreibungen	1.273,33	0,00	35.160,59	-35.160,59
15	Transferaufwendungen	5.122.686,03	5.146.540,00	5.204.654,51	-58.114,51
16	sonstige ordentliche Aufwendungen	- 428.000,00	0,00	0,00	0,00
17	= Aufwendungen aus laufender Verwaltungstätigkeit	4.695.959,36	5.146.540,00	5.239.815,10	-93.275,10
18	= Ergebnis der laufenden Verwaltungstätigkeit	6.329.683,18	8.183.930,00	8.738.878,44	-554.948,44
19	Zinsen und sonstige Finanzerträge	12.877,50	220.000,00	-19.151,35	239.151,35
20	- Zinsen und sonstige Finanzaufwendungen	6.108,50	250.000,00	79,65	249.920,35
21	= Finanzergebnis	6.769,00	-30.000,00	-19.231,00	-10.769,00
22	= ordentliches Ergebnis	6.336.452,18	8.153.930,00	8.719.647,44	-565.717,44
23	außerordentliche Erträge	0,00	0,00	0,00	0,00
24	- außerordentliche Aufwendungen	0,00	0,00	0,00	0,00
25	= außerordentliches Jahresergebnis	0,00	0,00	0,00	0,00
26	= Ergebnis vor Berücksichtigung der internen Leistungsbeziehungen	6.336.452,18	8.153.930,00	8.719.647,44	-565.717,44
27	Erträge aus internen Leistungsbeziehungen	0,00	0,00	0,00	0,00
28	- Aufwendungen aus internen Leistungsbeziehungen	0,00	0,00	0,00	0,00
29	= Gesamtergebnis des Teilhaushalts	6.336.452,18	8.153.930,00	8.719.647,44	-565.717,44
	Nachrichtlich:				
30	nicht zahlungswirksame Erträge	0,00	0,00	0,00	0,00
31	nicht zahlungswirksame Aufwendungen	1.273,33	0,00	35.160,59	-35.160,59

Teilfinanzrechnung

61101 Gemeindesteuern, Landes- u.a. Zuweisungen und Umlagen

Nr.	Teilfinanzrechnung Einzahlungs- und Auszahlungsarten	Ergebnis	Fortgeschrieb. Ansatz	Ergebnis	Vergleich Ansatz/Ergeb.
		2021 EUR	2022 EUR	2022 EUR	2022 EUR
		1	2	3	4
1	Einzahlungen aus Investitionszuwendungen	206.791,00	276.700,00	276.717,00	-17,00
2	Einzahlungen aus Beiträgen und Entgelten	0,00	0,00	0,00	0,00
3	Einzahlungen aus der Veräußerung von immateriellen Vermögensgegenständen	0,00	0,00	0,00	0,00
4	Einzahlungen aus der Veräußerung von Grundstücken, grundstücksgleichen Rechten und Gebäuden	0,00	0,00	0,00	0,00
5	Einzahlungen aus der Veräußerung von übrigem Sachanlagevermögen	0,00	0,00	0,00	0,00
6	Einzahlungen aus der Veräußerung von Finanzanlagevermögen	0,00	0,00	0,00	0,00
7	Sonstige Einzahlungen aus Investitionstätigkeit	0,00	0,00	0,00	0,00
8	Einzahlungen aus Investitionstätigkeit	206.791,00	276.700,00	276.717,00	-17,00
9	Auszahlungen für Baumaßnahmen	0,00	0,00	0,00	0,00
10	Auszahlungen für den Erwerb von immateriellen Vermögensgegenständen	0,00	0,00	0,00	0,00
11	Auszahlungen für den Erwerb von Grundstücken, grundstücksgleichen Rechten und Gebäuden	0,00	0,00	0,00	0,00
12	Auszahlungen für den Erwerb von übrigem Sachanlagevermögen	0,00	0,00	0,00	0,00
13	Auszahlungen für den Erwerb von Finanzanlagevermögen	0,00	0,00	0,00	0,00
14	Auszahlungen von aktivierbaren Zuwendungen für Investitionen Dritter	0,00	0,00	0,00	0,00
15	Sonstige Auszahlungen aus Investitionstätigkeit	0,00	0,00	0,00	0,00
16	Auszahlungen aus Investitionstätigkeit	0,00	0,00	0,00	0,00
17	Saldo aus Investitionstätigkeit	206.791,00	276.700,00	276.717,00	-17,00

Perioden: P1,P2,P3,P4,P5,P6,P7,P8,P9,P10,P11,P12

Teilergebnisrechnung

61201 Kredite, Rücklagen

Nr.	Teilergebnisrechnung Ertrags- und Aufwandsarten	Ergebnis	Fortgeschrieb. Ansatz	Ergebnis	Vergleich Ansatz/Ergeb.
		2021 EUR	2022 EUR	2022 EUR	2022 EUR
		1	2	3	4
1	Steuern und ähnliche Abgaben	0,00	0,00	0,00	0,00
2	Zuwendungen und allgemeine Umlagen	0,00	0,00	0,00	0,00
3	sonstige Transfererträge	0,00	0,00	0,00	0,00
4	öffentlich-rechtliche Leistungsentgelte	0,00	0,00	0,00	0,00
5	privat-rechtliche Leistungsentgelte	0,00	0,00	0,00	0,00
6	Kostenerstattungen und Kostenumlagen	0,00	0,00	0,00	0,00
7	sonstige ordentliche Erträge	0,00	0,00	0,00	0,00
8	aktivierte Eigenleistungen	0,00	0,00	0,00	0,00
9	Bestandsveränderungen	0,00	0,00	0,00	0,00
10	= Erträge aus laufender Verwaltungstätigkeit	0,00	0,00	0,00	0,00
11	Personalaufwendungen	0,00	0,00	0,00	0,00
12	Versorgungsaufwendungen	0,00	0,00	0,00	0,00
13	Aufwendungen für Sach- und Dienstleistungen	0,00	0,00	0,00	0,00
14	Abschreibungen	0,00	0,00	0,00	0,00
15	Transferaufwendungen	0,00	0,00	0,00	0,00
16	sonstige ordentliche Aufwendungen	0,00	0,00	0,00	0,00
17	= Aufwendungen aus laufender Verwaltungstätigkeit	0,00	0,00	0,00	0,00
18	= Ergebnis der laufenden Verwaltungstätigkeit	0,00	0,00	0,00	0,00
19	Zinsen und sonstige Finanzerträge	16,58	0,00	31,63	-31,63
20	- Zinsen und sonstige Finanzaufwendungen	32.896,38	113.870,00	119.680,67	-5.810,67
21	= Finanzergebnis	- 32.879,80	-113.870,00	-119.649,04	5.779,04
22	= ordentliches Ergebnis	- 32.879,80	-113.870,00	-119.649,04	5.779,04
23	außerordentliche Erträge	0,00	0,00	0,00	0,00
24	- außerordentliche Aufwendungen	0,00	0,00	0,00	0,00
25	= außerordentliches Jahresergebnis	0,00	0,00	0,00	0,00
26	= Ergebnis vor Berücksichtigung der internen Leistungsbeziehungen	- 32.879,80	-113.870,00	-119.649,04	5.779,04
27	Erträge aus internen Leistungsbeziehungen	0,00	0,00	0,00	0,00
28	- Aufwendungen aus internen Leistungsbeziehungen	0,00	0,00	0,00	0,00
29	= Gesamtergebnis des Teilhaushalts	- 32.879,80	-113.870,00	-119.649,04	5.779,04
	Nachrichtlich:				
30	nicht zahlungswirksame Erträge	0,00	0,00	0,00	0,00
31	nicht zahlungswirksame Aufwendungen	0,00	0,00	0,00	0,00

Teilfinanzrechnung

61201 Kredite, Rücklagen

Nr.	Teilfinanzrechnung Einzahlungs- und Auszahlungsarten	Ergebnis	Fortgeschrieb. Ansatz	Ergebnis	Vergleich Ansatz/Ergeb.
		2021 EUR	2022 EUR	2022 EUR	2022 EUR
		1	2	3	4
1	Einzahlungen aus Investitionszuwendungen	0,00	0,00	0,00	0,00
2	Einzahlungen aus Beiträgen und Entgelten	0,00	0,00	0,00	0,00
3	Einzahlungen aus der Veräußerung von immateriellen Vermögensgegenständen	0,00	0,00	0,00	0,00
4	Einzahlungen aus der Veräußerung von Grundstücken, grundstücksgleichen Rechten und Gebäuden	0,00	0,00	0,00	0,00
5	Einzahlungen aus der Veräußerung von übrigem Sachanlagevermögen	0,00	0,00	0,00	0,00
6	Einzahlungen aus der Veräußerung von Finanzanlagevermögen	0,00	0,00	0,00	0,00
7	Sonstige Einzahlungen aus Investitionstätigkeit	0,00	0,00	0,00	0,00
8	Einzahlungen aus Investitionstätigkeit	0,00	0,00	0,00	0,00
9	Auszahlungen für Baumaßnahmen	0,00	0,00	0,00	0,00
10	Auszahlungen für den Erwerb von immateriellen Vermögensgegenständen	0,00	0,00	0,00	0,00
11	Auszahlungen für den Erwerb von Grundstücken, grundstücksgleichen Rechten und Gebäuden	0,00	0,00	0,00	0,00
12	Auszahlungen für den Erwerb von übrigem Sachanlagevermögen	0,00	0,00	0,00	0,00
13	Auszahlungen für den Erwerb von Finanzanlagevermögen	0,00	0,00	0,00	0,00
14	Auszahlungen von aktivierbaren Zuwendungen für Investitionen Dritter	0,00	0,00	0,00	0,00
15	Sonstige Auszahlungen aus Investitionstätigkeit	0,00	0,00	0,00	0,00
16	Auszahlungen aus Investitionstätigkeit	0,00	0,00	0,00	0,00
17	Saldo aus Investitionstätigkeit	0,00	0,00	0,00	0,00

Vetschau / Spreewald
Haushaltsjahr 2022

Perioden: P1,P2,P3,P4,P5,P6,P7,P8,P9,P10,P11,P12

Teilfinanzrechnung

Nr.	B. Nachweis einzelner Investitionsmaßnahmen Investitionen und Investitionsförderungsmaßnahmen gemäß § 56 KomHKV	Ergebnis	Fortgeschrieb.	Ist-Ergebnis	Vergleich
		2021	Ansatz	2022	Ansatz/Ist-
		EUR	EUR	EUR	Ergeb.
		1	2	3	4
Produkt: 11101-Gemeindeorgane und Verwaltungsführung					
Maßnahme: 100-Investitionen niedriger 10.000 €					
1	Einzahlungen aus Investitionszuwendungen	0,00	0,00	0,00	0,00
2	Einzahlungen aus Beiträgen und Entgelten	0,00	0,00	0,00	0,00
3	Einzahlungen aus der Veräußerung von immateriellen Vermögensgegenständen	0,00	0,00	0,00	0,00
4	Einzahlungen aus der Veräußerung von Grundstücken, grundstücksgleichen Rechten und Gebäuden	0,00	0,00	0,00	0,00
5	Einzahlungen aus der Veräußerung von übrigem Sachanlagevermögen	0,00	0,00	0,00	0,00
6	Einzahlungen aus der Veräußerung von Finanzanlagevermögen	0,00	0,00	0,00	0,00
7	Sonstige Einzahlungen aus Investitionstätigkeit	0,00	0,00	0,00	0,00
8	Einzahlungen aus Investitionstätigkeit	0,00	0,00	0,00	0,00
9	Auszahlungen für Baumaßnahmen	0,00	0,00	1.365,92	-1.365,92
10	Auszahlungen für den Erwerb von immateriellen Vermögensgegenständen	0,00	0,00	0,00	0,00
11	Auszahlungen für den Erwerb von Grundstücken, grundstücksgleichen Rechten und Gebäuden	0,00	0,00	0,00	0,00
12	Auszahlungen für den Erwerb von übrigem Sachanlagevermögen	0,00	3.871,08	940,19	2.930,89
13	Auszahlungen für den Erwerb von Finanzanlagevermögen	0,00	0,00	0,00	0,00
14	Auszahlungen von aktivierbaren Zuwendungen für Investitionen Dritter	0,00	0,00	0,00	0,00
15	Sonstige Auszahlungen aus Investitionstätigkeit	0,00	0,00	0,00	0,00
16	Auszahlungen aus Investitionstätigkeit	0,00	3.871,08	2.306,11	1.564,97
17	Saldo aus Investitionstätigkeit	0,00	-3.871,08	-2.306,11	-1.564,97

Vetschau / Spreewald
Haushaltsjahr 2022

Perioden: P1,P2,P3,P4,P5,P6,P7,P8,P9,P10,P11,P12

Teilfinanzrechnung

Nr.	B. Nachweis einzelner Investitionsmaßnahmen Investitionen und Investitionsförderungsmaßnahmen gemäß § 56 KomHKV	Ergebnis	Fortgeschrieb.	Ist-Ergebnis	Vergleich
		2021	Ansatz	2022	Ansatz/Ist-
		EUR	2022	EUR	Ergeb.
		1	2	3	4
Produkt: 11103-Innere Verwaltung					
Maßnahme: 100-Investitionen niedriger 10.000 €					
1	Einzahlungen aus Investitionszuwendungen	0,00	0,00	0,00	0,00
2	Einzahlungen aus Beiträgen und Entgelten	0,00	0,00	0,00	0,00
3	Einzahlungen aus der Veräußerung von immateriellen Vermögensgegenständen	0,00	0,00	0,00	0,00
4	Einzahlungen aus der Veräußerung von Grundstücken, grundstücksgleichen Rechten und Gebäuden	0,00	0,00	0,00	0,00
5	Einzahlungen aus der Veräußerung von übrigem Sachanlagevermögen	0,00	0,00	0,00	0,00
6	Einzahlungen aus der Veräußerung von Finanzanlagevermögen	0,00	0,00	0,00	0,00
7	Sonstige Einzahlungen aus Investitionstätigkeit	0,00	0,00	0,00	0,00
8	Einzahlungen aus Investitionstätigkeit	0,00	0,00	0,00	0,00
9	Auszahlungen für Baumaßnahmen	0,00	0,00	0,00	0,00
10	Auszahlungen für den Erwerb von immateriellen Vermögensgegenständen	3.981,74	16.328,00	4.756,43	11.571,57
11	Auszahlungen für den Erwerb von Grundstücken, grundstücksgleichen Rechten und Gebäuden	0,00	0,00	0,00	0,00
12	Auszahlungen für den Erwerb von übrigem Sachanlagevermögen	20.444,51	19.023,20	9.389,13	9.634,07
13	Auszahlungen für den Erwerb von Finanzanlagevermögen	0,00	0,00	0,00	0,00
14	Auszahlungen von aktivierbaren Zuwendungen für Investitionen Dritter	0,00	0,00	0,00	0,00
15	Sonstige Auszahlungen aus Investitionstätigkeit	0,00	0,00	0,00	0,00
16	Auszahlungen aus Investitionstätigkeit	24.426,25	35.351,20	14.145,56	21.205,64
17	Saldo aus Investitionstätigkeit	- 24.426,25	-35.351,20	-14.145,56	-21.205,64

Vetschau / Spreewald
Haushaltsjahr 2022

Perioden: P1,P2,P3,P4,P5,P6,P7,P8,P9,P10,P11,P12

Teilfinanzrechnung

Nr.	B. Nachweis einzelner Investitionsmaßnahmen Investitionen und Investitionsförderungsmaßnahmen gemäß § 56 KomHKV	Ergebnis	Fortgeschrieb. Ansatz	Ist-Ergebnis	Vergleich Ansatz/Ist- Ergeb.
		2021 EUR	2022 EUR	2022 EUR	EUR
		1	2	3	4
Produkt: 11103-Innere Verwaltung					
Maßnahme: 201-Erneuerung / Erweiterung Server (Host)					
1	Einzahlungen aus Investitionszuwendungen	0,00	0,00	0,00	0,00
2	Einzahlungen aus Beiträgen und Entgelten	0,00	0,00	0,00	0,00
3	Einzahlungen aus der Veräußerung von immateriellen Vermögensgegenständen	0,00	0,00	0,00	0,00
4	Einzahlungen aus der Veräußerung von Grundstücken, grundstücksgleichen Rechten und Gebäuden	0,00	0,00	0,00	0,00
5	Einzahlungen aus der Veräußerung von übrigem Sachanlagevermögen	0,00	0,00	0,00	0,00
6	Einzahlungen aus der Veräußerung von Finanzanlagevermögen	0,00	0,00	0,00	0,00
7	Sonstige Einzahlungen aus Investitionstätigkeit	0,00	0,00	0,00	0,00
8	Einzahlungen aus Investitionstätigkeit	0,00	0,00	0,00	0,00
9	Auszahlungen für Baumaßnahmen	0,00	0,00	0,00	0,00
10	Auszahlungen für den Erwerb von immateriellen Vermögensgegenständen	0,00	8.700,00	0,00	8.700,00
11	Auszahlungen für den Erwerb von Grundstücken, grundstücksgleichen Rechten und Gebäuden	0,00	0,00	0,00	0,00
12	Auszahlungen für den Erwerb von übrigem Sachanlagevermögen	4.234,67	47.700,00	0,00	47.700,00
13	Auszahlungen für den Erwerb von Finanzanlagevermögen	0,00	0,00	0,00	0,00
14	Auszahlungen von aktivierbaren Zuwendungen für Investitionen Dritter	0,00	0,00	0,00	0,00
15	Sonstige Auszahlungen aus Investitionstätigkeit	0,00	0,00	0,00	0,00
16	Auszahlungen aus Investitionstätigkeit	4.234,67	56.400,00	0,00	56.400,00
17	Saldo aus Investitionstätigkeit	- 4.234,67	-56.400,00	0,00	-56.400,00

Vetschau / Spreewald
Haushaltsjahr 2022

Perioden: P1,P2,P3,P4,P5,P6,P7,P8,P9,P10,P11,P12

Teilfinanzrechnung

Nr.	B. Nachweis einzelner Investitionsmaßnahmen Investitionen und Investitionsförderungsmaßnahmen gemäß § 56 KomHKV	Ergebnis	Fortgeschrieb. Ansatz	Ist-Ergebnis	Vergleich Ansatz/Ist- Ergeb.
		2021 EUR	2022 EUR	2022 EUR	EUR
		1	2	3	4
Produkt: 11103-Innere Verwaltung					
Maßnahme: 205-Einführung Dokumentenmanagementsystem					
1	Einzahlungen aus Investitionszuwendungen	0,00	0,00	0,00	0,00
2	Einzahlungen aus Beiträgen und Entgelten	0,00	0,00	0,00	0,00
3	Einzahlungen aus der Veräußerung von immateriellen Vermögensgegenständen	0,00	0,00	0,00	0,00
4	Einzahlungen aus der Veräußerung von Grundstücken, grundstücksgleichen Rechten und Gebäuden	0,00	0,00	0,00	0,00
5	Einzahlungen aus der Veräußerung von übrigem Sachanlagevermögen	0,00	0,00	0,00	0,00
6	Einzahlungen aus der Veräußerung von Finanzanlagevermögen	0,00	0,00	0,00	0,00
7	Sonstige Einzahlungen aus Investitionstätigkeit	0,00	0,00	0,00	0,00
8	Einzahlungen aus Investitionstätigkeit	0,00	0,00	0,00	0,00
9	Auszahlungen für Baumaßnahmen	0,00	0,00	0,00	0,00
10	Auszahlungen für den Erwerb von immateriellen Vermögensgegenständen	19.206,60	13.766,15	1.463,70	12.302,45
11	Auszahlungen für den Erwerb von Grundstücken, grundstücksgleichen Rechten und Gebäuden	0,00	0,00	0,00	0,00
12	Auszahlungen für den Erwerb von übrigem Sachanlagevermögen	0,00	0,00	0,00	0,00
13	Auszahlungen für den Erwerb von Finanzanlagevermögen	0,00	0,00	0,00	0,00
14	Auszahlungen von aktivierbaren Zuwendungen für Investitionen Dritter	0,00	0,00	0,00	0,00
15	Sonstige Auszahlungen aus Investitionstätigkeit	0,00	0,00	0,00	0,00
16	Auszahlungen aus Investitionstätigkeit	19.206,60	13.766,15	1.463,70	12.302,45
17	Saldo aus Investitionstätigkeit	- 19.206,60	-13.766,15	-1.463,70	-12.302,45

Vetschau / Spreewald
Haushaltsjahr 2022

Perioden: P1,P2,P3,P4,P5,P6,P7,P8,P9,P10,P11,P12

Teilfinanzrechnung

Nr.	B. Nachweis einzelner Investitionsmaßnahmen Investitionen und Investitionsförderungsmaßnahmen gemäß § 56 KomHKV	Ergebnis	Fortgeschrieb. Ansatz	Ist-Ergebnis	Vergleich Ansatz/Ist- Ergeb.
		2021 EUR	2022 EUR	2022 EUR	EUR
		1	2	3	4
Produkt: 11103-Innere Verwaltung					
Maßnahme: 208-Upgrade Archikart bzw. Beschaffung alternatives System					
1	Einzahlungen aus Investitionszuwendungen	0,00	0,00	0,00	0,00
2	Einzahlungen aus Beiträgen und Entgelten	0,00	0,00	0,00	0,00
3	Einzahlungen aus der Veräußerung von immateriellen Vermögensgegenständen	0,00	0,00	0,00	0,00
4	Einzahlungen aus der Veräußerung von Grundstücken, grundstücksgleichen Rechten und Gebäuden	0,00	0,00	0,00	0,00
5	Einzahlungen aus der Veräußerung von übrigem Sachanlagevermögen	0,00	0,00	0,00	0,00
6	Einzahlungen aus der Veräußerung von Finanzanlagevermögen	0,00	0,00	0,00	0,00
7	Sonstige Einzahlungen aus Investitionstätigkeit	0,00	0,00	0,00	0,00
8	Einzahlungen aus Investitionstätigkeit	0,00	0,00	0,00	0,00
9	Auszahlungen für Baumaßnahmen	0,00	0,00	0,00	0,00
10	Auszahlungen für den Erwerb von immateriellen Vermögensgegenständen	22.639,16	3.585,82	1.381,59	2.204,23
11	Auszahlungen für den Erwerb von Grundstücken, grundstücksgleichen Rechten und Gebäuden	0,00	0,00	0,00	0,00
12	Auszahlungen für den Erwerb von übrigem Sachanlagevermögen	0,00	0,00	0,00	0,00
13	Auszahlungen für den Erwerb von Finanzanlagevermögen	0,00	0,00	0,00	0,00
14	Auszahlungen von aktivierbaren Zuwendungen für Investitionen Dritter	0,00	0,00	0,00	0,00
15	Sonstige Auszahlungen aus Investitionstätigkeit	0,00	0,00	0,00	0,00
16	Auszahlungen aus Investitionstätigkeit	22.639,16	3.585,82	1.381,59	2.204,23
17	Saldo aus Investitionstätigkeit	- 22.639,16	-3.585,82	-1.381,59	-2.204,23

Vetschau / Spreewald
Haushaltsjahr 2022

Perioden: P1,P2,P3,P4,P5,P6,P7,P8,P9,P10,P11,P12

Teilfinanzrechnung

Nr.	B. Nachweis einzelner Investitionsmaßnahmen Investitionen und Investitionsförderungsmaßnahmen gemäß § 56 KomHKV	Ergebnis	Fortgeschrieb. Ansatz	Ist-Ergebnis	Vergleich Ansatz/Ist- Ergeb.
		2021 EUR	2022 EUR	2022 EUR	EUR
		1	2	3	4
Produkt: 11103-Innere Verwaltung					
Maßnahme: 212-Aktualisierung Exchange-Server von 2010 auf 2019					
1	Einzahlungen aus Investitionszuwendungen	0,00	0,00	0,00	0,00
2	Einzahlungen aus Beiträgen und Entgelten	0,00	0,00	0,00	0,00
3	Einzahlungen aus der Veräußerung von immateriellen Vermögensgegenständen	0,00	0,00	0,00	0,00
4	Einzahlungen aus der Veräußerung von Grundstücken, grundstücksgleichen Rechten und Gebäuden	0,00	0,00	0,00	0,00
5	Einzahlungen aus der Veräußerung von übrigem Sachanlagevermögen	0,00	0,00	0,00	0,00
6	Einzahlungen aus der Veräußerung von Finanzanlagevermögen	0,00	0,00	0,00	0,00
7	Sonstige Einzahlungen aus Investitionstätigkeit	0,00	0,00	0,00	0,00
8	Einzahlungen aus Investitionstätigkeit	0,00	0,00	0,00	0,00
9	Auszahlungen für Baumaßnahmen	0,00	0,00	0,00	0,00
10	Auszahlungen für den Erwerb von immateriellen Vermögensgegenständen	0,00	10.662,40	12.569,51	-1.907,11
11	Auszahlungen für den Erwerb von Grundstücken, grundstücksgleichen Rechten und Gebäuden	0,00	0,00	0,00	0,00
12	Auszahlungen für den Erwerb von übrigem Sachanlagevermögen	0,00	0,00	0,00	0,00
13	Auszahlungen für den Erwerb von Finanzanlagevermögen	0,00	0,00	0,00	0,00
14	Auszahlungen von aktivierbaren Zuwendungen für Investitionen Dritter	0,00	0,00	0,00	0,00
15	Sonstige Auszahlungen aus Investitionstätigkeit	0,00	0,00	0,00	0,00
16	Auszahlungen aus Investitionstätigkeit	0,00	10.662,40	12.569,51	-1.907,11
17	Saldo aus Investitionstätigkeit	0,00	-10.662,40	-12.569,51	1.907,11

Vetschau / Spreewald
Haushaltsjahr 2022

Perioden: P1,P2,P3,P4,P5,P6,P7,P8,P9,P10,P11,P12

Teilfinanzrechnung

Nr.	B. Nachweis einzelner Investitionsmaßnahmen Investitionen und Investitionsförderungsmaßnahmen gemäß § 56 KomHKV	Ergebnis	Fortgeschrieb. Ansatz	Ist-Ergebnis	Vergleich Ansatz/Ist- Ergeb.
		2021 EUR	2022 EUR	2022 EUR	EUR
		1	2	3	4
Produkt: 11103-Innere Verwaltung					
Maßnahme: 213-Einführung E-Rechnung, Anbindung Finanz+ an ein DMS					
1	Einzahlungen aus Investitionszuwendungen	0,00	0,00	0,00	0,00
2	Einzahlungen aus Beiträgen und Entgelten	0,00	0,00	0,00	0,00
3	Einzahlungen aus der Veräußerung von immateriellen Vermögensgegenständen	0,00	0,00	0,00	0,00
4	Einzahlungen aus der Veräußerung von Grundstücken, grundstücksgleichen Rechten und Gebäuden	0,00	0,00	0,00	0,00
5	Einzahlungen aus der Veräußerung von übrigem Sachanlagevermögen	0,00	0,00	0,00	0,00
6	Einzahlungen aus der Veräußerung von Finanzanlagevermögen	0,00	0,00	0,00	0,00
7	Sonstige Einzahlungen aus Investitionstätigkeit	0,00	0,00	0,00	0,00
8	Einzahlungen aus Investitionstätigkeit	0,00	0,00	0,00	0,00
9	Auszahlungen für Baumaßnahmen	0,00	0,00	0,00	0,00
10	Auszahlungen für den Erwerb von immateriellen Vermögensgegenständen	9.752,05	4.527,95	0,00	4.527,95
11	Auszahlungen für den Erwerb von Grundstücken, grundstücksgleichen Rechten und Gebäuden	0,00	0,00	0,00	0,00
12	Auszahlungen für den Erwerb von übrigem Sachanlagevermögen	0,00	0,00	0,00	0,00
13	Auszahlungen für den Erwerb von Finanzanlagevermögen	0,00	0,00	0,00	0,00
14	Auszahlungen von aktivierbaren Zuwendungen für Investitionen Dritter	0,00	0,00	0,00	0,00
15	Sonstige Auszahlungen aus Investitionstätigkeit	0,00	0,00	0,00	0,00
16	Auszahlungen aus Investitionstätigkeit	9.752,05	4.527,95	0,00	4.527,95
17	Saldo aus Investitionstätigkeit	- 9.752,05	-4.527,95	0,00	-4.527,95

Vetschau / Spreewald
Haushaltsjahr 2022

Perioden: P1,P2,P3,P4,P5,P6,P7,P8,P9,P10,P11,P12

Teilfinanzrechnung

Nr.	B. Nachweis einzelner Investitionsmaßnahmen Investitionen und Investitionsförderungsmaßnahmen gemäß § 56 KomHKV	Ergebnis	Fortgeschrieb. Ansatz	Ist-Ergebnis	Vergleich Ansatz/Ist- Ergeb.
		2021 EUR	2022 EUR	2022 EUR	EUR
		1	2	3	4
Produkt: 11103-Innere Verwaltung					
Maßnahme: 214-Software Vertragsmanagement					
1	Einzahlungen aus Investitionszuwendungen	0,00	0,00	0,00	0,00
2	Einzahlungen aus Beiträgen und Entgelten	0,00	0,00	0,00	0,00
3	Einzahlungen aus der Veräußerung von immateriellen Vermögensgegenständen	0,00	0,00	0,00	0,00
4	Einzahlungen aus der Veräußerung von Grundstücken, grundstücksgleichen Rechten und Gebäuden	0,00	0,00	0,00	0,00
5	Einzahlungen aus der Veräußerung von übrigem Sachanlagevermögen	0,00	0,00	0,00	0,00
6	Einzahlungen aus der Veräußerung von Finanzanlagevermögen	0,00	0,00	0,00	0,00
7	Sonstige Einzahlungen aus Investitionstätigkeit	0,00	0,00	0,00	0,00
8	Einzahlungen aus Investitionstätigkeit	0,00	0,00	0,00	0,00
9	Auszahlungen für Baumaßnahmen	0,00	0,00	0,00	0,00
10	Auszahlungen für den Erwerb von immateriellen Vermögensgegenständen	0,00	4.626,72	2.978,57	1.648,15
11	Auszahlungen für den Erwerb von Grundstücken, grundstücksgleichen Rechten und Gebäuden	0,00	0,00	0,00	0,00
12	Auszahlungen für den Erwerb von übrigem Sachanlagevermögen	0,00	0,00	0,00	0,00
13	Auszahlungen für den Erwerb von Finanzanlagevermögen	0,00	0,00	0,00	0,00
14	Auszahlungen von aktivierbaren Zuwendungen für Investitionen Dritter	0,00	0,00	0,00	0,00
15	Sonstige Auszahlungen aus Investitionstätigkeit	0,00	0,00	0,00	0,00
16	Auszahlungen aus Investitionstätigkeit	0,00	4.626,72	2.978,57	1.648,15
17	Saldo aus Investitionstätigkeit	0,00	-4.626,72	-2.978,57	-1.648,15

Vetschau / Spreewald
Haushaltsjahr 2022

Perioden: P1,P2,P3,P4,P5,P6,P7,P8,P9,P10,P11,P12

Teilfinanzrechnung

Nr.	B. Nachweis einzelner Investitionsmaßnahmen Investitionen und Investitionsförderungsmaßnahmen gemäß § 56 KomHKV	Ergebnis	Fortgeschrieb. Ansatz	Ist-Ergebnis	Vergleich Ansatz/Ist- Ergeb.
		2021 EUR	2022 EUR	2022 EUR	EUR
		1	2	3	4
Produkt: 11103-Innere Verwaltung					
Maßnahme: 216-"VW-up" OSL-V 1302, (bisher Leasingfahrzeug)					
1	Einzahlungen aus Investitionszuwendungen	0,00	0,00	0,00	0,00
2	Einzahlungen aus Beiträgen und Entgelten	0,00	0,00	0,00	0,00
3	Einzahlungen aus der Veräußerung von immateriellen Vermögensgegenständen	0,00	0,00	0,00	0,00
4	Einzahlungen aus der Veräußerung von Grundstücken, grundstücksgleichen Rechten und Gebäuden	0,00	0,00	0,00	0,00
5	Einzahlungen aus der Veräußerung von übrigem Sachanlagevermögen	0,00	0,00	0,00	0,00
6	Einzahlungen aus der Veräußerung von Finanzanlagevermögen	0,00	0,00	0,00	0,00
7	Sonstige Einzahlungen aus Investitionstätigkeit	0,00	0,00	0,00	0,00
8	Einzahlungen aus Investitionstätigkeit	0,00	0,00	0,00	0,00
9	Auszahlungen für Baumaßnahmen	0,00	0,00	0,00	0,00
10	Auszahlungen für den Erwerb von immateriellen Vermögensgegenständen	0,00	0,00	0,00	0,00
11	Auszahlungen für den Erwerb von Grundstücken, grundstücksgleichen Rechten und Gebäuden	0,00	0,00	0,00	0,00
12	Auszahlungen für den Erwerb von übrigem Sachanlagevermögen	6.628,70	0,00	0,00	0,00
13	Auszahlungen für den Erwerb von Finanzanlagevermögen	0,00	0,00	0,00	0,00
14	Auszahlungen von aktivierbaren Zuwendungen für Investitionen Dritter	0,00	0,00	0,00	0,00
15	Sonstige Auszahlungen aus Investitionstätigkeit	0,00	0,00	0,00	0,00
16	Auszahlungen aus Investitionstätigkeit	6.628,70	0,00	0,00	0,00
17	Saldo aus Investitionstätigkeit	- 6.628,70	0,00	0,00	0,00

Vetschau / Spreewald
Haushaltsjahr 2022

Perioden: P1,P2,P3,P4,P5,P6,P7,P8,P9,P10,P11,P12

Teilfinanzrechnung

Nr.	B. Nachweis einzelner Investitionsmaßnahmen Investitionen und Investitionsförderungsmaßnahmen gemäß § 56 KomHKV	Ergebnis	Fortgeschrieb. Ansatz	Ist-Ergebnis	Vergleich Ansatz/Ist- Ergeb.
		2021 EUR	2022 EUR	2022 EUR	EUR
		1	2	3	4
Produkt: 11108-Unterhaltung und Bewirtschaftung Stadtschloss					
Maßnahme: 100-Investitionen niedriger 10.000 €					
1	Einzahlungen aus Investitionszuwendungen	0,00	0,00	0,00	0,00
2	Einzahlungen aus Beiträgen und Entgelten	0,00	0,00	0,00	0,00
3	Einzahlungen aus der Veräußerung von immateriellen Vermögensgegenständen	0,00	0,00	0,00	0,00
4	Einzahlungen aus der Veräußerung von Grundstücken, grundstücksgleichen Rechten und Gebäuden	0,00	0,00	0,00	0,00
5	Einzahlungen aus der Veräußerung von übrigem Sachanlagevermögen	0,00	0,00	0,00	0,00
6	Einzahlungen aus der Veräußerung von Finanzanlagevermögen	0,00	0,00	0,00	0,00
7	Sonstige Einzahlungen aus Investitionstätigkeit	0,00	0,00	0,00	0,00
8	Einzahlungen aus Investitionstätigkeit	0,00	0,00	0,00	0,00
9	Auszahlungen für Baumaßnahmen	0,00	0,00	0,00	0,00
10	Auszahlungen für den Erwerb von immateriellen Vermögensgegenständen	0,00	0,00	0,00	0,00
11	Auszahlungen für den Erwerb von Grundstücken, grundstücksgleichen Rechten und Gebäuden	0,00	0,00	0,00	0,00
12	Auszahlungen für den Erwerb von übrigem Sachanlagevermögen	662,76	5.337,24	0,00	5.337,24
13	Auszahlungen für den Erwerb von Finanzanlagevermögen	0,00	0,00	0,00	0,00
14	Auszahlungen von aktivierbaren Zuwendungen für Investitionen Dritter	0,00	0,00	0,00	0,00
15	Sonstige Auszahlungen aus Investitionstätigkeit	0,00	0,00	0,00	0,00
16	Auszahlungen aus Investitionstätigkeit	662,76	5.337,24	0,00	5.337,24
17	Saldo aus Investitionstätigkeit	- 662,76	-5.337,24	0,00	-5.337,24

Vetschau / Spreewald
Haushaltsjahr 2022

Perioden: P1,P2,P3,P4,P5,P6,P7,P8,P9,P10,P11,P12

Teilfinanzrechnung

Nr.	B. Nachweis einzelner Investitionsmaßnahmen Investitionen und Investitionsförderungsmaßnahmen gemäß § 56 KomHKV	Ergebnis	Fortgeschrieb. Ansatz	Ist-Ergebnis	Vergleich Ansatz/Ist- Ergeb.
		2021 EUR	2022 EUR	2022 EUR	EUR
		1	2	3	4
Produkt: 11106-Liegenschaftsverwaltung					
Maßnahme: 302-Kleinteilige Grundstücksbereinigungen					
1	Einzahlungen aus Investitionszuwendungen	0,00	0,00	0,00	0,00
2	Einzahlungen aus Beiträgen und Entgelten	0,00	0,00	0,00	0,00
3	Einzahlungen aus der Veräußerung von immateriellen Vermögensgegenständen	0,00	0,00	0,00	0,00
4	Einzahlungen aus der Veräußerung von Grundstücken, grundstücksgleichen Rechten und Gebäuden	0,00	0,00	0,00	0,00
5	Einzahlungen aus der Veräußerung von übrigem Sachanlagevermögen	0,00	0,00	0,00	0,00
6	Einzahlungen aus der Veräußerung von Finanzanlagevermögen	0,00	0,00	0,00	0,00
7	Sonstige Einzahlungen aus Investitionstätigkeit	0,00	0,00	0,00	0,00
8	Einzahlungen aus Investitionstätigkeit	0,00	0,00	0,00	0,00
9	Auszahlungen für Baumaßnahmen	0,00	0,00	0,00	0,00
10	Auszahlungen für den Erwerb von immateriellen Vermögensgegenständen	0,00	0,00	0,00	0,00
11	Auszahlungen für den Erwerb von Grundstücken, grundstücksgleichen Rechten und Gebäuden	624,15	502,98	38,88	464,10
12	Auszahlungen für den Erwerb von übrigem Sachanlagevermögen	0,00	0,00	0,00	0,00
13	Auszahlungen für den Erwerb von Finanzanlagevermögen	0,00	0,00	0,00	0,00
14	Auszahlungen von aktivierbaren Zuwendungen für Investitionen Dritter	0,00	0,00	0,00	0,00
15	Sonstige Auszahlungen aus Investitionstätigkeit	0,00	0,00	0,00	0,00
16	Auszahlungen aus Investitionstätigkeit	624,15	502,98	38,88	464,10
17	Saldo aus Investitionstätigkeit	- 624,15	-502,98	-38,88	-464,10

Vetschau / Spreewald
Haushaltsjahr 2022

Perioden: P1,P2,P3,P4,P5,P6,P7,P8,P9,P10,P11,P12

Teilfinanzrechnung

Nr.	B. Nachweis einzelner Investitionsmaßnahmen Investitionen und Investitionsförderungsmaßnahmen gemäß § 56 KomHKV	Ergebnis	Fortgeschrieb. Ansatz	Ist-Ergebnis	Vergleich Ansatz/Ist- Ergeb.
		2021 EUR	2022 EUR	2022 EUR	EUR
		1	2	3	4
Produkt: 11106-Liegenschaftsverwaltung					
Maßnahme: 324-Erwerb und Herrichtung Grdstk. Stradow-1-359 (1.200m²), 360 (1.321m²)					
1	Einzahlungen aus Investitionszuwendungen	0,00	0,00	0,00	0,00
2	Einzahlungen aus Beiträgen und Entgelten	0,00	0,00	0,00	0,00
3	Einzahlungen aus der Veräußerung von immateriellen Vermögensgegenständen	0,00	0,00	0,00	0,00
4	Einzahlungen aus der Veräußerung von Grundstücken, grundstücksgleichen Rechten und Gebäuden	0,00	0,00	0,00	0,00
5	Einzahlungen aus der Veräußerung von übrigem Sachanlagevermögen	0,00	0,00	0,00	0,00
6	Einzahlungen aus der Veräußerung von Finanzanlagevermögen	0,00	0,00	0,00	0,00
7	Sonstige Einzahlungen aus Investitionstätigkeit	0,00	0,00	0,00	0,00
8	Einzahlungen aus Investitionstätigkeit	0,00	0,00	0,00	0,00
9	Auszahlungen für Baumaßnahmen	0,00	1.651,00	0,00	1.651,00
10	Auszahlungen für den Erwerb von immateriellen Vermögensgegenständen	0,00	0,00	0,00	0,00
11	Auszahlungen für den Erwerb von Grundstücken, grundstücksgleichen Rechten und Gebäuden	0,00	0,00	0,00	0,00
12	Auszahlungen für den Erwerb von übrigem Sachanlagevermögen	0,00	0,00	0,00	0,00
13	Auszahlungen für den Erwerb von Finanzanlagevermögen	0,00	0,00	0,00	0,00
14	Auszahlungen von aktivierbaren Zuwendungen für Investitionen Dritter	0,00	0,00	0,00	0,00
15	Sonstige Auszahlungen aus Investitionstätigkeit	0,00	0,00	0,00	0,00
16	Auszahlungen aus Investitionstätigkeit	0,00	1.651,00	0,00	1.651,00
17	Saldo aus Investitionstätigkeit	0,00	-1.651,00	0,00	-1.651,00

Vetschau / Spreewald
Haushaltsjahr 2022

Perioden: P1,P2,P3,P4,P5,P6,P7,P8,P9,P10,P11,P12

Teilfinanzrechnung

Nr.	B. Nachweis einzelner Investitionsmaßnahmen Investitionen und Investitionsförderungsmaßnahmen gemäß § 56 KomHKV	Ergebnis	Fortgeschrieb. Ansatz	Ist-Ergebnis	Vergleich Ansatz/Ist- Ergeb.
		2021 EUR	2022 EUR	2022 EUR	EUR
		1	2	3	4
Produkt: 11106-Liegenschaftsverwaltung					
Maßnahme: 325-Herrichtung Grdstk. Stradow-1-10/1					
1	Einzahlungen aus Investitionszuwendungen	0,00	0,00	0,00	0,00
2	Einzahlungen aus Beiträgen und Entgelten	0,00	0,00	0,00	0,00
3	Einzahlungen aus der Veräußerung von immateriellen Vermögensgegenständen	0,00	0,00	0,00	0,00
4	Einzahlungen aus der Veräußerung von Grundstücken, grundstücksgleichen Rechten und Gebäuden	0,00	0,00	0,00	0,00
5	Einzahlungen aus der Veräußerung von übrigem Sachanlagevermögen	0,00	0,00	0,00	0,00
6	Einzahlungen aus der Veräußerung von Finanzanlagevermögen	0,00	0,00	0,00	0,00
7	Sonstige Einzahlungen aus Investitionstätigkeit	0,00	0,00	0,00	0,00
8	Einzahlungen aus Investitionstätigkeit	0,00	0,00	0,00	0,00
9	Auszahlungen für Baumaßnahmen	0,00	159.651,00	0,00	159.651,00
10	Auszahlungen für den Erwerb von immateriellen Vermögensgegenständen	0,00	0,00	0,00	0,00
11	Auszahlungen für den Erwerb von Grundstücken, grundstücksgleichen Rechten und Gebäuden	0,00	0,00	0,00	0,00
12	Auszahlungen für den Erwerb von übrigem Sachanlagevermögen	0,00	0,00	0,00	0,00
13	Auszahlungen für den Erwerb von Finanzanlagevermögen	0,00	0,00	0,00	0,00
14	Auszahlungen von aktivierbaren Zuwendungen für Investitionen Dritter	0,00	0,00	0,00	0,00
15	Sonstige Auszahlungen aus Investitionstätigkeit	0,00	0,00	0,00	0,00
16	Auszahlungen aus Investitionstätigkeit	0,00	159.651,00	0,00	159.651,00
17	Saldo aus Investitionstätigkeit	0,00	-159.651,00	0,00	-159.651,00

Vetschau / Spreewald
Haushaltsjahr 2022

Perioden: P1,P2,P3,P4,P5,P6,P7,P8,P9,P10,P11,P12

Teilfinanzrechnung

Nr.	B. Nachweis einzelner Investitionsmaßnahmen Investitionen und Investitionsförderungsmaßnahmen gemäß § 56 KomHKV	Ergebnis	Fortgeschrieb. Ansatz	Ist-Ergebnis	Vergleich Ansatz/Ist- Ergeb.
		2021 EUR	2022 EUR	2022 EUR	EUR
		1	2	3	4
Produkt: 11106-Liegenschaftsverwaltung					
Maßnahme: 331-NEU-Verkauf Grundstücke Gräbendorfer See					
1	Einzahlungen aus Investitionszuwendungen	0,00	0,00	0,00	0,00
2	Einzahlungen aus Beiträgen und Entgelten	0,00	0,00	0,00	0,00
3	Einzahlungen aus der Veräußerung von immateriellen Vermögensgegenständen	0,00	0,00	0,00	0,00
4	Einzahlungen aus der Veräußerung von Grundstücken, grundstücksgleichen Rechten und Gebäuden	0,00	575.000,00	0,00	575.000,00
5	Einzahlungen aus der Veräußerung von übrigem Sachanlagevermögen	0,00	0,00	0,00	0,00
6	Einzahlungen aus der Veräußerung von Finanzanlagevermögen	0,00	0,00	0,00	0,00
7	Sonstige Einzahlungen aus Investitionstätigkeit	0,00	0,00	0,00	0,00
8	Einzahlungen aus Investitionstätigkeit	0,00	575.000,00	0,00	575.000,00
9	Auszahlungen für Baumaßnahmen	0,00	0,00	0,00	0,00
10	Auszahlungen für den Erwerb von immateriellen Vermögensgegenständen	0,00	0,00	0,00	0,00
11	Auszahlungen für den Erwerb von Grundstücken, grundstücksgleichen Rechten und Gebäuden	0,00	0,00	0,00	0,00
12	Auszahlungen für den Erwerb von übrigem Sachanlagevermögen	0,00	0,00	0,00	0,00
13	Auszahlungen für den Erwerb von Finanzanlagevermögen	0,00	0,00	0,00	0,00
14	Auszahlungen von aktivierbaren Zuwendungen für Investitionen Dritter	0,00	0,00	0,00	0,00
15	Sonstige Auszahlungen aus Investitionstätigkeit	0,00	0,00	0,00	0,00
16	Auszahlungen aus Investitionstätigkeit	0,00	0,00	0,00	0,00
17	Saldo aus Investitionstätigkeit	0,00	575.000,00	0,00	575.000,00

Vetschau / Spreewald
Haushaltsjahr 2022

Perioden: P1,P2,P3,P4,P5,P6,P7,P8,P9,P10,P11,P12

Teilfinanzrechnung

Nr.	B. Nachweis einzelner Investitionsmaßnahmen Investitionen und Investitionsförderungsmaßnahmen gemäß § 56 KomHKV	Ergebnis	Fortgeschrieb. Ansatz	Ist-Ergebnis	Vergleich Ansatz/Ist- Ergeb.
		2021 EUR	2022 EUR	2022 EUR	EUR
		1	2	3	4
Produkt: 11106-Liegenschaftsverwaltung					
Maßnahme: 332-Erwerb und Herrichtung Grundstück Cottbuser Straße 8/9 (ehemaliges Gebäude der Spreewaldbank)					
1	Einzahlungen aus Investitionszuwendungen	0,00	0,00	0,00	0,00
2	Einzahlungen aus Beiträgen und Entgelten	0,00	0,00	0,00	0,00
3	Einzahlungen aus der Veräußerung von immateriellen Vermögensgegenständen	0,00	0,00	0,00	0,00
4	Einzahlungen aus der Veräußerung von Grundstücken, grundstücksgleichen Rechten und Gebäuden	0,00	0,00	0,00	0,00
5	Einzahlungen aus der Veräußerung von übrigem Sachanlagevermögen	0,00	0,00	0,00	0,00
6	Einzahlungen aus der Veräußerung von Finanzanlagevermögen	0,00	0,00	0,00	0,00
7	Sonstige Einzahlungen aus Investitionstätigkeit	0,00	0,00	0,00	0,00
8	Einzahlungen aus Investitionstätigkeit	0,00	0,00	0,00	0,00
9	Auszahlungen für Baumaßnahmen	0,00	0,00	0,00	0,00
10	Auszahlungen für den Erwerb von immateriellen Vermögensgegenständen	0,00	0,00	0,00	0,00
11	Auszahlungen für den Erwerb von Grundstücken, grundstücksgleichen Rechten und Gebäuden	0,00	801.500,00	0,00	801.500,00
12	Auszahlungen für den Erwerb von übrigem Sachanlagevermögen	0,00	0,00	0,00	0,00
13	Auszahlungen für den Erwerb von Finanzanlagevermögen	0,00	0,00	0,00	0,00
14	Auszahlungen von aktivierbaren Zuwendungen für Investitionen Dritter	0,00	0,00	0,00	0,00
15	Sonstige Auszahlungen aus Investitionstätigkeit	0,00	0,00	0,00	0,00
16	Auszahlungen aus Investitionstätigkeit	0,00	801.500,00	0,00	801.500,00
17	Saldo aus Investitionstätigkeit	0,00	-801.500,00	0,00	-801.500,00

Vetschau / Spreewald
Haushaltsjahr 2022

Perioden: P1,P2,P3,P4,P5,P6,P7,P8,P9,P10,P11,P12

Teilfinanzrechnung

Nr.	B. Nachweis einzelner Investitionsmaßnahmen Investitionen und Investitionsförderungsmaßnahmen gemäß § 56 KomHKV	Ergebnis	Fortgeschrieb. Ansatz	Ist-Ergebnis	Vergleich Ansatz/Ist- Ergeb.
		2021 EUR	2022 EUR	2022 EUR	EUR
		1	2	3	4
Produkt: 11106-Liegenschaftsverwaltung					
Maßnahme: 333-Erwerb 1/6 Anteil an 6 Grdstk. und Tausch gegen 2/6 Grdstk. Raddusch-14-413					
1	Einzahlungen aus Investitionszuwendungen	0,00	0,00	0,00	0,00
2	Einzahlungen aus Beiträgen und Entgelten	0,00	0,00	0,00	0,00
3	Einzahlungen aus der Veräußerung von immateriellen Vermögensgegenständen	0,00	0,00	0,00	0,00
4	Einzahlungen aus der Veräußerung von Grundstücken, grundstücksgleichen Rechten und Gebäuden	0,00	0,00	0,00	0,00
5	Einzahlungen aus der Veräußerung von übrigem Sachanlagevermögen	0,00	0,00	0,00	0,00
6	Einzahlungen aus der Veräußerung von Finanzanlagevermögen	0,00	0,00	0,00	0,00
7	Sonstige Einzahlungen aus Investitionstätigkeit	0,00	0,00	0,00	0,00
8	Einzahlungen aus Investitionstätigkeit	0,00	0,00	0,00	0,00
9	Auszahlungen für Baumaßnahmen	0,00	0,00	0,00	0,00
10	Auszahlungen für den Erwerb von immateriellen Vermögensgegenständen	0,00	0,00	0,00	0,00
11	Auszahlungen für den Erwerb von Grundstücken, grundstücksgleichen Rechten und Gebäuden	29.315,67	0,00	0,00	0,00
12	Auszahlungen für den Erwerb von übrigem Sachanlagevermögen	0,00	0,00	0,00	0,00
13	Auszahlungen für den Erwerb von Finanzanlagevermögen	0,00	0,00	0,00	0,00
14	Auszahlungen von aktivierbaren Zuwendungen für Investitionen Dritter	0,00	0,00	0,00	0,00
15	Sonstige Auszahlungen aus Investitionstätigkeit	0,00	0,00	0,00	0,00
16	Auszahlungen aus Investitionstätigkeit	29.315,67	0,00	0,00	0,00
17	Saldo aus Investitionstätigkeit	- 29.315,67	0,00	0,00	0,00

Vetschau / Spreewald
Haushaltsjahr 2022

Perioden: P1,P2,P3,P4,P5,P6,P7,P8,P9,P10,P11,P12

Teilfinanzrechnung

Nr.	B. Nachweis einzelner Investitionsmaßnahmen Investitionen und Investitionsförderungsmaßnahmen gemäß § 56 KomHKV	Ergebnis	Fortgeschrieb. Ansatz	Ist-Ergebnis	Vergleich Ansatz/Ist- Ergeb.
		2021 EUR	2022 EUR	2022 EUR	EUR
		1	2	3	4
Produkt: 11106-Liegenschaftsverwaltung					
Maßnahme: 900-Grundstücksangelegenheiten					
1	Einzahlungen aus Investitionszuwendungen	0,00	0,00	0,00	0,00
2	Einzahlungen aus Beiträgen und Entgelten	0,00	0,00	0,00	0,00
3	Einzahlungen aus der Veräußerung von immateriellen Vermögensgegenständen	0,00	0,00	0,00	0,00
4	Einzahlungen aus der Veräußerung von Grundstücken, grundstücksgleichen Rechten und Gebäuden	1.786,49	0,00	12.610,00	-12.610,00
5	Einzahlungen aus der Veräußerung von übrigem Sachanlagevermögen	0,00	0,00	0,00	0,00
6	Einzahlungen aus der Veräußerung von Finanzanlagevermögen	0,00	0,00	0,00	0,00
7	Sonstige Einzahlungen aus Investitionstätigkeit	0,00	0,00	0,00	0,00
8	Einzahlungen aus Investitionstätigkeit	1.786,49	0,00	12.610,00	-12.610,00
9	Auszahlungen für Baumaßnahmen	0,00	0,00	0,00	0,00
10	Auszahlungen für den Erwerb von immateriellen Vermögensgegenständen	0,00	0,00	0,00	0,00
11	Auszahlungen für den Erwerb von Grundstücken, grundstücksgleichen Rechten und Gebäuden	0,00	0,00	0,00	0,00
12	Auszahlungen für den Erwerb von übrigem Sachanlagevermögen	0,00	0,00	0,00	0,00
13	Auszahlungen für den Erwerb von Finanzanlagevermögen	0,00	0,00	0,00	0,00
14	Auszahlungen von aktivierbaren Zuwendungen für Investitionen Dritter	0,00	0,00	0,00	0,00
15	Sonstige Auszahlungen aus Investitionstätigkeit	0,00	0,00	0,00	0,00
16	Auszahlungen aus Investitionstätigkeit	0,00	0,00	0,00	0,00
17	Saldo aus Investitionstätigkeit	1.786,49	0,00	12.610,00	-12.610,00

Vetschau / Spreewald
Haushaltsjahr 2022

Perioden: P1,P2,P3,P4,P5,P6,P7,P8,P9,P10,P11,P12

Teilfinanzrechnung

Nr.	B. Nachweis einzelner Investitionsmaßnahmen Investitionen und Investitionsförderungsmaßnahmen gemäß § 56 KomHKV	Ergebnis	Fortgeschrieb. Ansatz	Ist-Ergebnis	Vergleich Ansatz/Ist- Ergeb.
		2021 EUR	2022 EUR	2022 EUR	EUR
		1	2	3	4
Produkt: 12201-Öffentliche Sicherheit und Ordnung					
Maßnahme: 100-Investitionen niedriger 10.000 €					
1	Einzahlungen aus Investitionszuwendungen	8.711,94	0,00	4.606,44	-4.606,44
2	Einzahlungen aus Beiträgen und Entgelten	0,00	0,00	0,00	0,00
3	Einzahlungen aus der Veräußerung von immateriellen Vermögensgegenständen	0,00	0,00	0,00	0,00
4	Einzahlungen aus der Veräußerung von Grundstücken, grundstücksgleichen Rechten und Gebäuden	0,00	0,00	0,00	0,00
5	Einzahlungen aus der Veräußerung von übrigem Sachanlagevermögen	0,00	0,00	0,00	0,00
6	Einzahlungen aus der Veräußerung von Finanzanlagevermögen	0,00	0,00	0,00	0,00
7	Sonstige Einzahlungen aus Investitionstätigkeit	0,00	0,00	0,00	0,00
8	Einzahlungen aus Investitionstätigkeit	8.711,94	0,00	4.606,44	-4.606,44
9	Auszahlungen für Baumaßnahmen	0,00	0,00	0,00	0,00
10	Auszahlungen für den Erwerb von immateriellen Vermögensgegenständen	0,00	0,00	0,00	0,00
11	Auszahlungen für den Erwerb von Grundstücken, grundstücksgleichen Rechten und Gebäuden	0,00	0,00	0,00	0,00
12	Auszahlungen für den Erwerb von übrigem Sachanlagevermögen	12.032,57	2.983,96	5.796,95	-2.812,99
13	Auszahlungen für den Erwerb von Finanzanlagevermögen	0,00	0,00	0,00	0,00
14	Auszahlungen von aktivierbaren Zuwendungen für Investitionen Dritter	0,00	0,00	0,00	0,00
15	Sonstige Auszahlungen aus Investitionstätigkeit	0,00	0,00	0,00	0,00
16	Auszahlungen aus Investitionstätigkeit	12.032,57	2.983,96	5.796,95	-2.812,99
17	Saldo aus Investitionstätigkeit	- 3.320,63	-2.983,96	-1.190,51	-1.793,45

Vetschau / Spreewald
Haushaltsjahr 2022

Perioden: P1,P2,P3,P4,P5,P6,P7,P8,P9,P10,P11,P12

Teilfinanzrechnung

Nr.	B. Nachweis einzelner Investitionsmaßnahmen Investitionen und Investitionsförderungsmaßnahmen gemäß § 56 KomHKV	Ergebnis	Fortgeschrieb. Ansatz	Ist-Ergebnis	Vergleich Ansatz/Ist- Ergeb.
		2021 EUR	2022 EUR	2022 EUR	EUR
		1	2	3	4
Produkt: 12601-Brandschutz					
Maßnahme: 100-Investitionen niedriger 10.000 €					
1	Einzahlungen aus Investitionszuwendungen	0,00	0,00	0,00	0,00
2	Einzahlungen aus Beiträgen und Entgelten	0,00	0,00	0,00	0,00
3	Einzahlungen aus der Veräußerung von immateriellen Vermögensgegenständen	0,00	0,00	0,00	0,00
4	Einzahlungen aus der Veräußerung von Grundstücken, grundstücksgleichen Rechten und Gebäuden	0,00	0,00	0,00	0,00
5	Einzahlungen aus der Veräußerung von übrigem Sachanlagevermögen	0,00	0,00	0,00	0,00
6	Einzahlungen aus der Veräußerung von Finanzanlagevermögen	0,00	0,00	0,00	0,00
7	Sonstige Einzahlungen aus Investitionstätigkeit	0,00	0,00	0,00	0,00
8	Einzahlungen aus Investitionstätigkeit	0,00	0,00	0,00	0,00
9	Auszahlungen für Baumaßnahmen	0,00	0,00	0,00	0,00
10	Auszahlungen für den Erwerb von immateriellen Vermögensgegenständen	2.318,00	0,00	0,00	0,00
11	Auszahlungen für den Erwerb von Grundstücken, grundstücksgleichen Rechten und Gebäuden	0,00	0,00	0,00	0,00
12	Auszahlungen für den Erwerb von übrigem Sachanlagevermögen	11.542,65	15.481,63	8.935,63	6.546,00
13	Auszahlungen für den Erwerb von Finanzanlagevermögen	0,00	0,00	0,00	0,00
14	Auszahlungen von aktivierbaren Zuwendungen für Investitionen Dritter	0,00	0,00	0,00	0,00
15	Sonstige Auszahlungen aus Investitionstätigkeit	0,00	0,00	0,00	0,00
16	Auszahlungen aus Investitionstätigkeit	13.860,65	15.481,63	8.935,63	6.546,00
17	Saldo aus Investitionstätigkeit	- 13.860,65	-15.481,63	-8.935,63	-6.546,00

Vetschau / Spreewald
Haushaltsjahr 2022

Perioden: P1,P2,P3,P4,P5,P6,P7,P8,P9,P10,P11,P12

Teilfinanzrechnung

Nr.	B. Nachweis einzelner Investitionsmaßnahmen Investitionen und Investitionsförderungsmaßnahmen gemäß § 56 KomHKV	Ergebnis	Fortgeschrieb. Ansatz	Ist-Ergebnis	Vergleich Ansatz/Ist- Ergeb.
		2021 EUR	2022 EUR	2022 EUR	EUR
		1	2	3	4
Produkt: 12601-Brandschutz					
Maßnahme: 209-Ersatzbeschaffung Löschfahrzeug LF10/A Raddusch					
1	Einzahlungen aus Investitionszuwendungen	0,00	0,00	0,00	0,00
2	Einzahlungen aus Beiträgen und Entgelten	0,00	0,00	0,00	0,00
3	Einzahlungen aus der Veräußerung von immateriellen Vermögensgegenständen	0,00	0,00	0,00	0,00
4	Einzahlungen aus der Veräußerung von Grundstücken, grundstücksgleichen Rechten und Gebäuden	0,00	0,00	0,00	0,00
5	Einzahlungen aus der Veräußerung von übrigem Sachanlagevermögen	0,00	0,00	0,00	0,00
6	Einzahlungen aus der Veräußerung von Finanzanlagevermögen	0,00	0,00	0,00	0,00
7	Sonstige Einzahlungen aus Investitionstätigkeit	0,00	0,00	0,00	0,00
8	Einzahlungen aus Investitionstätigkeit	0,00	0,00	0,00	0,00
9	Auszahlungen für Baumaßnahmen	0,00	0,00	0,00	0,00
10	Auszahlungen für den Erwerb von immateriellen Vermögensgegenständen	0,00	0,00	0,00	0,00
11	Auszahlungen für den Erwerb von Grundstücken, grundstücksgleichen Rechten und Gebäuden	0,00	0,00	0,00	0,00
12	Auszahlungen für den Erwerb von übrigem Sachanlagevermögen	0,00	90.000,00	0,00	90.000,00
13	Auszahlungen für den Erwerb von Finanzanlagevermögen	0,00	0,00	0,00	0,00
14	Auszahlungen von aktivierbaren Zuwendungen für Investitionen Dritter	0,00	0,00	0,00	0,00
15	Sonstige Auszahlungen aus Investitionstätigkeit	0,00	0,00	0,00	0,00
16	Auszahlungen aus Investitionstätigkeit	0,00	90.000,00	0,00	90.000,00
17	Saldo aus Investitionstätigkeit	0,00	-90.000,00	0,00	-90.000,00

Vetschau / Spreewald
Haushaltsjahr 2022

Perioden: P1,P2,P3,P4,P5,P6,P7,P8,P9,P10,P11,P12

Teilfinanzrechnung

Nr.	B. Nachweis einzelner Investitionsmaßnahmen Investitionen und Investitionsförderungsmaßnahmen gemäß § 56 KomHKV	Ergebnis	Fortgeschrieb. Ansatz	Ist-Ergebnis	Vergleich Ansatz/Ist- Ergeb.
		2021 EUR	2022 EUR	2022 EUR	EUR
		1	2	3	4
Produkt: 12601-Brandschutz					
Maßnahme: 212-Ersatzbeschaffung Pressluftatemgeräte					
1	Einzahlungen aus Investitionszuwendungen	0,00	0,00	0,00	0,00
2	Einzahlungen aus Beiträgen und Entgelten	0,00	0,00	0,00	0,00
3	Einzahlungen aus der Veräußerung von immateriellen Vermögensgegenständen	0,00	0,00	0,00	0,00
4	Einzahlungen aus der Veräußerung von Grundstücken, grundstücksgleichen Rechten und Gebäuden	0,00	0,00	0,00	0,00
5	Einzahlungen aus der Veräußerung von übrigem Sachanlagevermögen	0,00	0,00	0,00	0,00
6	Einzahlungen aus der Veräußerung von Finanzanlagevermögen	0,00	0,00	0,00	0,00
7	Sonstige Einzahlungen aus Investitionstätigkeit	0,00	0,00	0,00	0,00
8	Einzahlungen aus Investitionstätigkeit	0,00	0,00	0,00	0,00
9	Auszahlungen für Baumaßnahmen	0,00	0,00	0,00	0,00
10	Auszahlungen für den Erwerb von immateriellen Vermögensgegenständen	0,00	0,00	0,00	0,00
11	Auszahlungen für den Erwerb von Grundstücken, grundstücksgleichen Rechten und Gebäuden	0,00	0,00	0,00	0,00
12	Auszahlungen für den Erwerb von übrigem Sachanlagevermögen	0,00	0,00	1.303,41	-1.303,41
13	Auszahlungen für den Erwerb von Finanzanlagevermögen	0,00	0,00	0,00	0,00
14	Auszahlungen von aktivierbaren Zuwendungen für Investitionen Dritter	0,00	0,00	0,00	0,00
15	Sonstige Auszahlungen aus Investitionstätigkeit	0,00	0,00	0,00	0,00
16	Auszahlungen aus Investitionstätigkeit	0,00	0,00	1.303,41	-1.303,41
17	Saldo aus Investitionstätigkeit	0,00	0,00	-1.303,41	1.303,41

Vetschau / Spreewald
Haushaltsjahr 2022

Perioden: P1,P2,P3,P4,P5,P6,P7,P8,P9,P10,P11,P12

Teilfinanzrechnung

Nr.	B. Nachweis einzelner Investitionsmaßnahmen Investitionen und Investitionsförderungsmaßnahmen gemäß § 56 KomHKV	Ergebnis	Fortgeschrieb. Ansatz	Ist-Ergebnis	Vergleich Ansatz/Ist- Ergeb.
		2021 EUR	2022 EUR	2022 EUR	EUR
		1	2	3	4
Produkt: 12601-Brandschutz					
Maßnahme: 215-Befehlsstellenausstattung					
1	Einzahlungen aus Investitionszuwendungen	0,00	0,00	0,00	0,00
2	Einzahlungen aus Beiträgen und Entgelten	0,00	0,00	0,00	0,00
3	Einzahlungen aus der Veräußerung von immateriellen Vermögensgegenständen	0,00	0,00	0,00	0,00
4	Einzahlungen aus der Veräußerung von Grundstücken, grundstücksgleichen Rechten und Gebäuden	0,00	0,00	0,00	0,00
5	Einzahlungen aus der Veräußerung von übrigem Sachanlagevermögen	0,00	0,00	0,00	0,00
6	Einzahlungen aus der Veräußerung von Finanzanlagevermögen	0,00	0,00	0,00	0,00
7	Sonstige Einzahlungen aus Investitionstätigkeit	0,00	0,00	0,00	0,00
8	Einzahlungen aus Investitionstätigkeit	0,00	0,00	0,00	0,00
9	Auszahlungen für Baumaßnahmen	0,00	0,00	0,00	0,00
10	Auszahlungen für den Erwerb von immateriellen Vermögensgegenständen	0,00	0,00	0,00	0,00
11	Auszahlungen für den Erwerb von Grundstücken, grundstücksgleichen Rechten und Gebäuden	0,00	0,00	0,00	0,00
12	Auszahlungen für den Erwerb von übrigem Sachanlagevermögen	9.999,87	13.898,34	13.898,34	0,00
13	Auszahlungen für den Erwerb von Finanzanlagevermögen	0,00	0,00	0,00	0,00
14	Auszahlungen von aktivierbaren Zuwendungen für Investitionen Dritter	0,00	0,00	0,00	0,00
15	Sonstige Auszahlungen aus Investitionstätigkeit	0,00	0,00	0,00	0,00
16	Auszahlungen aus Investitionstätigkeit	9.999,87	13.898,34	13.898,34	0,00
17	Saldo aus Investitionstätigkeit	- 9.999,87	-13.898,34	-13.898,34	0,00

Vetschau / Spreewald
Haushaltsjahr 2022

Perioden: P1,P2,P3,P4,P5,P6,P7,P8,P9,P10,P11,P12

Teilfinanzrechnung

Nr.	B. Nachweis einzelner Investitionsmaßnahmen Investitionen und Investitionsförderungsmaßnahmen gemäß § 56 KomHKV	Ergebnis	Fortgeschrieb. Ansatz	Ist-Ergebnis	Vergleich Ansatz/Ist- Ergeb.
		2021 EUR	2022 EUR	2022 EUR	EUR
		1	2	3	4
Produkt: 12601-Brandschutz					
Maßnahme: 218-Stromerzeuger HLF (OSL-LF 20)					
1	Einzahlungen aus Investitionszuwendungen	0,00	0,00	0,00	0,00
2	Einzahlungen aus Beiträgen und Entgelten	0,00	0,00	0,00	0,00
3	Einzahlungen aus der Veräußerung von immateriellen Vermögensgegenständen	0,00	0,00	0,00	0,00
4	Einzahlungen aus der Veräußerung von Grundstücken, grundstücksgleichen Rechten und Gebäuden	0,00	0,00	0,00	0,00
5	Einzahlungen aus der Veräußerung von übrigem Sachanlagevermögen	0,00	0,00	0,00	0,00
6	Einzahlungen aus der Veräußerung von Finanzanlagevermögen	0,00	0,00	0,00	0,00
7	Sonstige Einzahlungen aus Investitionstätigkeit	0,00	0,00	0,00	0,00
8	Einzahlungen aus Investitionstätigkeit	0,00	0,00	0,00	0,00
9	Auszahlungen für Baumaßnahmen	0,00	0,00	0,00	0,00
10	Auszahlungen für den Erwerb von immateriellen Vermögensgegenständen	0,00	0,00	0,00	0,00
11	Auszahlungen für den Erwerb von Grundstücken, grundstücksgleichen Rechten und Gebäuden	0,00	0,00	0,00	0,00
12	Auszahlungen für den Erwerb von übrigem Sachanlagevermögen	0,00	10.500,00	0,00	10.500,00
13	Auszahlungen für den Erwerb von Finanzanlagevermögen	0,00	0,00	0,00	0,00
14	Auszahlungen von aktivierbaren Zuwendungen für Investitionen Dritter	0,00	0,00	0,00	0,00
15	Sonstige Auszahlungen aus Investitionstätigkeit	0,00	0,00	0,00	0,00
16	Auszahlungen aus Investitionstätigkeit	0,00	10.500,00	0,00	10.500,00
17	Saldo aus Investitionstätigkeit	0,00	-10.500,00	0,00	-10.500,00

Vetschau / Spreewald
Haushaltsjahr 2022

Perioden: P1,P2,P3,P4,P5,P6,P7,P8,P9,P10,P11,P12

Teilfinanzrechnung

Nr.	B. Nachweis einzelner Investitionsmaßnahmen Investitionen und Investitionsförderungsmaßnahmen gemäß § 56 KomHKV	Ergebnis	Fortgeschrieb. Ansatz	Ist-Ergebnis	Vergleich Ansatz/Ist- Ergeb.
		2021 EUR	2022 EUR	2022 EUR	EUR
		1	2	3	4
Produkt: 12601-Brandschutz					
Maßnahme: 220-Ersatzbeschaffung Sprungpolster					
1	Einzahlungen aus Investitionszuwendungen	0,00	0,00	0,00	0,00
2	Einzahlungen aus Beiträgen und Entgelten	0,00	0,00	0,00	0,00
3	Einzahlungen aus der Veräußerung von immateriellen Vermögensgegenständen	0,00	0,00	0,00	0,00
4	Einzahlungen aus der Veräußerung von Grundstücken, grundstücksgleichen Rechten und Gebäuden	0,00	0,00	0,00	0,00
5	Einzahlungen aus der Veräußerung von übrigem Sachanlagevermögen	0,00	0,00	0,00	0,00
6	Einzahlungen aus der Veräußerung von Finanzanlagevermögen	0,00	0,00	0,00	0,00
7	Sonstige Einzahlungen aus Investitionstätigkeit	0,00	0,00	0,00	0,00
8	Einzahlungen aus Investitionstätigkeit	0,00	0,00	0,00	0,00
9	Auszahlungen für Baumaßnahmen	0,00	0,00	0,00	0,00
10	Auszahlungen für den Erwerb von immateriellen Vermögensgegenständen	0,00	0,00	0,00	0,00
11	Auszahlungen für den Erwerb von Grundstücken, grundstücksgleichen Rechten und Gebäuden	0,00	0,00	0,00	0,00
12	Auszahlungen für den Erwerb von übrigem Sachanlagevermögen	0,00	9.100,00	0,00	9.100,00
13	Auszahlungen für den Erwerb von Finanzanlagevermögen	0,00	0,00	0,00	0,00
14	Auszahlungen von aktivierbaren Zuwendungen für Investitionen Dritter	0,00	0,00	0,00	0,00
15	Sonstige Auszahlungen aus Investitionstätigkeit	0,00	0,00	0,00	0,00
16	Auszahlungen aus Investitionstätigkeit	0,00	9.100,00	0,00	9.100,00
17	Saldo aus Investitionstätigkeit	0,00	-9.100,00	0,00	-9.100,00

Vetschau / Spreewald
Haushaltsjahr 2022

Perioden: P1,P2,P3,P4,P5,P6,P7,P8,P9,P10,P11,P12

Teilfinanzrechnung

Nr.	B. Nachweis einzelner Investitionsmaßnahmen Investitionen und Investitionsförderungsmaßnahmen gemäß § 56 KomHKV	Ergebnis	Fortgeschrieb. Ansatz	Ist-Ergebnis	Vergleich Ansatz/Ist- Ergeb.
		2021 EUR	2022 EUR	2022 EUR	EUR
		1	2	3	4
Produkt: 12601-Brandschutz					
Maßnahme: 221-Ersatzbeschaffung Druckluftflaschen für PA-Geräte					
1	Einzahlungen aus Investitionszuwendungen	0,00	0,00	0,00	0,00
2	Einzahlungen aus Beiträgen und Entgelten	0,00	0,00	0,00	0,00
3	Einzahlungen aus der Veräußerung von immateriellen Vermögensgegenständen	0,00	0,00	0,00	0,00
4	Einzahlungen aus der Veräußerung von Grundstücken, grundstücksgleichen Rechten und Gebäuden	0,00	0,00	0,00	0,00
5	Einzahlungen aus der Veräußerung von übrigem Sachanlagevermögen	0,00	0,00	0,00	0,00
6	Einzahlungen aus der Veräußerung von Finanzanlagevermögen	0,00	0,00	0,00	0,00
7	Sonstige Einzahlungen aus Investitionstätigkeit	0,00	0,00	0,00	0,00
8	Einzahlungen aus Investitionstätigkeit	0,00	0,00	0,00	0,00
9	Auszahlungen für Baumaßnahmen	0,00	0,00	0,00	0,00
10	Auszahlungen für den Erwerb von immateriellen Vermögensgegenständen	0,00	0,00	0,00	0,00
11	Auszahlungen für den Erwerb von Grundstücken, grundstücksgleichen Rechten und Gebäuden	0,00	0,00	0,00	0,00
12	Auszahlungen für den Erwerb von übrigem Sachanlagevermögen	0,00	1.963,65	0,00	1.963,65
13	Auszahlungen für den Erwerb von Finanzanlagevermögen	0,00	0,00	0,00	0,00
14	Auszahlungen von aktivierbaren Zuwendungen für Investitionen Dritter	0,00	0,00	0,00	0,00
15	Sonstige Auszahlungen aus Investitionstätigkeit	0,00	0,00	0,00	0,00
16	Auszahlungen aus Investitionstätigkeit	0,00	1.963,65	0,00	1.963,65
17	Saldo aus Investitionstätigkeit	0,00	-1.963,65	0,00	-1.963,65

Vetschau / Spreewald
Haushaltsjahr 2022

Perioden: P1,P2,P3,P4,P5,P6,P7,P8,P9,P10,P11,P12

Teilfinanzrechnung

Nr.	B. Nachweis einzelner Investitionsmaßnahmen Investitionen und Investitionsförderungsmaßnahmen gemäß § 56 KomHKV	Ergebnis	Fortgeschrieb.	Ist-Ergebnis	Vergleich
		2021	Ansatz	2022	Ansatz/Ist-
		EUR	2022	EUR	Ergeb.
		1	2	3	4
Produkt: 12601-Brandschutz					
Maßnahme: 225-Fw. Gahlen: 1 Stk. Tragkraftspritze PFPN 10-1000/1010-1500 UP4					
1	Einzahlungen aus Investitionszuwendungen	0,00	0,00	0,00	0,00
2	Einzahlungen aus Beiträgen und Entgelten	0,00	0,00	0,00	0,00
3	Einzahlungen aus der Veräußerung von immateriellen Vermögensgegenständen	0,00	0,00	0,00	0,00
4	Einzahlungen aus der Veräußerung von Grundstücken, grundstücksgleichen Rechten und Gebäuden	0,00	0,00	0,00	0,00
5	Einzahlungen aus der Veräußerung von übrigem Sachanlagevermögen	0,00	0,00	0,00	0,00
6	Einzahlungen aus der Veräußerung von Finanzanlagevermögen	0,00	0,00	0,00	0,00
7	Sonstige Einzahlungen aus Investitionstätigkeit	0,00	0,00	0,00	0,00
8	Einzahlungen aus Investitionstätigkeit	0,00	0,00	0,00	0,00
9	Auszahlungen für Baumaßnahmen	0,00	0,00	0,00	0,00
10	Auszahlungen für den Erwerb von immateriellen Vermögensgegenständen	0,00	0,00	0,00	0,00
11	Auszahlungen für den Erwerb von Grundstücken, grundstücksgleichen Rechten und Gebäuden	0,00	0,00	0,00	0,00
12	Auszahlungen für den Erwerb von übrigem Sachanlagevermögen	13.944,66	0,00	0,00	0,00
13	Auszahlungen für den Erwerb von Finanzanlagevermögen	0,00	0,00	0,00	0,00
14	Auszahlungen von aktivierbaren Zuwendungen für Investitionen Dritter	0,00	0,00	0,00	0,00
15	Sonstige Auszahlungen aus Investitionstätigkeit	0,00	0,00	0,00	0,00
16	Auszahlungen aus Investitionstätigkeit	13.944,66	0,00	0,00	0,00
17	Saldo aus Investitionstätigkeit	- 13.944,66	0,00	0,00	0,00

Vetschau / Spreewald
Haushaltsjahr 2022

Perioden: P1,P2,P3,P4,P5,P6,P7,P8,P9,P10,P11,P12

Teilfinanzrechnung

Nr.	B. Nachweis einzelner Investitionsmaßnahmen Investitionen und Investitionsförderungsmaßnahmen gemäß § 56 KomHKV	Ergebnis	Fortgeschrieb. Ansatz	Ist-Ergebnis	Vergleich Ansatz/Ist- Ergeb.
		2021 EUR	2022 EUR	2022 EUR	EUR
		1	2	3	4
Produkt: 12601-Brandschutz					
Maßnahme: 303-Löschwasserbrunnen und Hydranten					
1	Einzahlungen aus Investitionszuwendungen	0,00	0,00	0,00	0,00
2	Einzahlungen aus Beiträgen und Entgelten	0,00	0,00	0,00	0,00
3	Einzahlungen aus der Veräußerung von immateriellen Vermögensgegenständen	0,00	0,00	0,00	0,00
4	Einzahlungen aus der Veräußerung von Grundstücken, grundstücksgleichen Rechten und Gebäuden	0,00	0,00	0,00	0,00
5	Einzahlungen aus der Veräußerung von übrigem Sachanlagevermögen	0,00	0,00	0,00	0,00
6	Einzahlungen aus der Veräußerung von Finanzanlagevermögen	0,00	0,00	0,00	0,00
7	Sonstige Einzahlungen aus Investitionstätigkeit	0,00	0,00	0,00	0,00
8	Einzahlungen aus Investitionstätigkeit	0,00	0,00	0,00	0,00
9	Auszahlungen für Baumaßnahmen	2.679,69	0,00	0,00	0,00
10	Auszahlungen für den Erwerb von immateriellen Vermögensgegenständen	0,00	0,00	0,00	0,00
11	Auszahlungen für den Erwerb von Grundstücken, grundstücksgleichen Rechten und Gebäuden	0,00	0,00	0,00	0,00
12	Auszahlungen für den Erwerb von übrigem Sachanlagevermögen	0,00	0,00	0,00	0,00
13	Auszahlungen für den Erwerb von Finanzanlagevermögen	0,00	0,00	0,00	0,00
14	Auszahlungen von aktivierbaren Zuwendungen für Investitionen Dritter	0,00	0,00	0,00	0,00
15	Sonstige Auszahlungen aus Investitionstätigkeit	0,00	0,00	0,00	0,00
16	Auszahlungen aus Investitionstätigkeit	2.679,69	0,00	0,00	0,00
17	Saldo aus Investitionstätigkeit	- 2.679,69	0,00	0,00	0,00

Vetschau / Spreewald
Haushaltsjahr 2022

Perioden: P1,P2,P3,P4,P5,P6,P7,P8,P9,P10,P11,P12

Teilfinanzrechnung

Nr.	B. Nachweis einzelner Investitionsmaßnahmen Investitionen und Investitionsförderungsmaßnahmen gemäß § 56 KomHKV	Ergebnis	Fortgeschrieb. Ansatz	Ist-Ergebnis	Vergleich Ansatz/Ist- Ergeb.
		2021 EUR	2022 EUR	2022 EUR	EUR
		1	2	3	4
Produkt: 12601-Brandschutz					
Maßnahme: 305-Alarmierungseinrichtungen					
1	Einzahlungen aus Investitionszuwendungen	0,00	0,00	0,00	0,00
2	Einzahlungen aus Beiträgen und Entgelten	0,00	0,00	0,00	0,00
3	Einzahlungen aus der Veräußerung von immateriellen Vermögensgegenständen	0,00	0,00	0,00	0,00
4	Einzahlungen aus der Veräußerung von Grundstücken, grundstücksgleichen Rechten und Gebäuden	0,00	0,00	0,00	0,00
5	Einzahlungen aus der Veräußerung von übrigem Sachanlagevermögen	0,00	0,00	0,00	0,00
6	Einzahlungen aus der Veräußerung von Finanzanlagevermögen	0,00	0,00	0,00	0,00
7	Sonstige Einzahlungen aus Investitionstätigkeit	0,00	0,00	0,00	0,00
8	Einzahlungen aus Investitionstätigkeit	0,00	0,00	0,00	0,00
9	Auszahlungen für Baumaßnahmen	8.684,62	0,00	0,00	0,00
10	Auszahlungen für den Erwerb von immateriellen Vermögensgegenständen	0,00	0,00	0,00	0,00
11	Auszahlungen für den Erwerb von Grundstücken, grundstücksgleichen Rechten und Gebäuden	0,00	0,00	0,00	0,00
12	Auszahlungen für den Erwerb von übrigem Sachanlagevermögen	0,00	0,00	0,00	0,00
13	Auszahlungen für den Erwerb von Finanzanlagevermögen	0,00	0,00	0,00	0,00
14	Auszahlungen von aktivierbaren Zuwendungen für Investitionen Dritter	0,00	0,00	0,00	0,00
15	Sonstige Auszahlungen aus Investitionstätigkeit	0,00	0,00	0,00	0,00
16	Auszahlungen aus Investitionstätigkeit	8.684,62	0,00	0,00	0,00
17	Saldo aus Investitionstätigkeit	- 8.684,62	0,00	0,00	0,00

Vetschau / Spreewald
Haushaltsjahr 2022

Perioden: P1,P2,P3,P4,P5,P6,P7,P8,P9,P10,P11,P12

Teilfinanzrechnung

Nr.	B. Nachweis einzelner Investitionsmaßnahmen Investitionen und Investitionsförderungsmaßnahmen gemäß § 56 KomHKV	Ergebnis	Fortgeschrieb. Ansatz	Ist-Ergebnis	Vergleich Ansatz/Ist- Ergeb.
		2021 EUR	2022 EUR	2022 EUR	EUR
		1	2	3	4
Produkt: 12602-Unterhaltung und Bewirtschaftung der Feuerwehrgebäude und FW-Einrichtungen					
Maßnahme: 310-Anbau Feuerwehr Vetschau (zusätzl. Umkleide, Sanitär, Kat.-Schutz, Tanklager)					
1	Einzahlungen aus Investitionszuwendungen	0,00	0,00	0,00	0,00
2	Einzahlungen aus Beiträgen und Entgelten	0,00	0,00	0,00	0,00
3	Einzahlungen aus der Veräußerung von immateriellen Vermögensgegenständen	0,00	0,00	0,00	0,00
4	Einzahlungen aus der Veräußerung von Grundstücken, grundstücksgleichen Rechten und Gebäuden	0,00	0,00	0,00	0,00
5	Einzahlungen aus der Veräußerung von übrigem Sachanlagevermögen	0,00	0,00	0,00	0,00
6	Einzahlungen aus der Veräußerung von Finanzanlagevermögen	0,00	0,00	0,00	0,00
7	Sonstige Einzahlungen aus Investitionstätigkeit	0,00	0,00	0,00	0,00
8	Einzahlungen aus Investitionstätigkeit	0,00	0,00	0,00	0,00
9	Auszahlungen für Baumaßnahmen	0,00	81.000,00	0,00	81.000,00
10	Auszahlungen für den Erwerb von immateriellen Vermögensgegenständen	0,00	0,00	0,00	0,00
11	Auszahlungen für den Erwerb von Grundstücken, grundstücksgleichen Rechten und Gebäuden	0,00	0,00	0,00	0,00
12	Auszahlungen für den Erwerb von übrigem Sachanlagevermögen	0,00	0,00	0,00	0,00
13	Auszahlungen für den Erwerb von Finanzanlagevermögen	0,00	0,00	0,00	0,00
14	Auszahlungen von aktivierbaren Zuwendungen für Investitionen Dritter	0,00	0,00	0,00	0,00
15	Sonstige Auszahlungen aus Investitionstätigkeit	0,00	0,00	0,00	0,00
16	Auszahlungen aus Investitionstätigkeit	0,00	81.000,00	0,00	81.000,00
17	Saldo aus Investitionstätigkeit	0,00	-81.000,00	0,00	-81.000,00

Vetschau / Spreewald
Haushaltsjahr 2022

Perioden: P1,P2,P3,P4,P5,P6,P7,P8,P9,P10,P11,P12

Teilfinanzrechnung

Nr.	B. Nachweis einzelner Investitionsmaßnahmen Investitionen und Investitionsförderungsmaßnahmen gemäß § 56 KomHKV	Ergebnis	Fortgeschrieb. Ansatz	Ist-Ergebnis	Vergleich Ansatz/Ist- Ergeb.
		2021 EUR	2022 EUR	2022 EUR	EUR
		1	2	3	4
Produkt: 12602-Unterhaltung und Bewirtschaftung der Feuerwehrgebäude und FW-Einrichtungen					
Maßnahme: 311-Löschwasserbrunnen und Hydranten					
1	Einzahlungen aus Investitionszuwendungen	0,00	0,00	0,00	0,00
2	Einzahlungen aus Beiträgen und Entgelten	0,00	0,00	0,00	0,00
3	Einzahlungen aus der Veräußerung von immateriellen Vermögensgegenständen	0,00	0,00	0,00	0,00
4	Einzahlungen aus der Veräußerung von Grundstücken, grundstücksgleichen Rechten und Gebäuden	0,00	0,00	0,00	0,00
5	Einzahlungen aus der Veräußerung von übrigem Sachanlagevermögen	0,00	0,00	0,00	0,00
6	Einzahlungen aus der Veräußerung von Finanzanlagevermögen	0,00	0,00	0,00	0,00
7	Sonstige Einzahlungen aus Investitionstätigkeit	0,00	0,00	0,00	0,00
8	Einzahlungen aus Investitionstätigkeit	0,00	0,00	0,00	0,00
9	Auszahlungen für Baumaßnahmen	0,00	21.048,65	11.436,75	9.611,90
10	Auszahlungen für den Erwerb von immateriellen Vermögensgegenständen	0,00	0,00	0,00	0,00
11	Auszahlungen für den Erwerb von Grundstücken, grundstücksgleichen Rechten und Gebäuden	0,00	0,00	0,00	0,00
12	Auszahlungen für den Erwerb von übrigem Sachanlagevermögen	0,00	0,00	0,00	0,00
13	Auszahlungen für den Erwerb von Finanzanlagevermögen	0,00	0,00	0,00	0,00
14	Auszahlungen von aktivierbaren Zuwendungen für Investitionen Dritter	0,00	0,00	0,00	0,00
15	Sonstige Auszahlungen aus Investitionstätigkeit	0,00	0,00	0,00	0,00
16	Auszahlungen aus Investitionstätigkeit	0,00	21.048,65	11.436,75	9.611,90
17	Saldo aus Investitionstätigkeit	0,00	-21.048,65	-11.436,75	-9.611,90

Vetschau / Spreewald
Haushaltsjahr 2022

Perioden: P1,P2,P3,P4,P5,P6,P7,P8,P9,P10,P11,P12

Teilfinanzrechnung

Nr.	B. Nachweis einzelner Investitionsmaßnahmen Investitionen und Investitionsförderungsmaßnahmen gemäß § 56 KomHKV	Ergebnis	Fortgeschrieb. Ansatz	Ist-Ergebnis	Vergleich Ansatz/Ist- Ergeb.
		2021 EUR	2022 EUR	2022 EUR	EUR
		1	2	3	4
Produkt: 12602-Unterhaltung und Bewirtschaftung der Feuerwehrgebäude und FW-Einrichtungen					
Maßnahme: 312-Löschwasserbrunnen (urspr. -teich) GT Fleißdorf					
1	Einzahlungen aus Investitionszuwendungen	0,00	0,00	0,00	0,00
2	Einzahlungen aus Beiträgen und Entgelten	0,00	0,00	0,00	0,00
3	Einzahlungen aus der Veräußerung von immateriellen Vermögensgegenständen	0,00	0,00	0,00	0,00
4	Einzahlungen aus der Veräußerung von Grundstücken, grundstücksgleichen Rechten und Gebäuden	0,00	0,00	0,00	0,00
5	Einzahlungen aus der Veräußerung von übrigem Sachanlagevermögen	0,00	0,00	0,00	0,00
6	Einzahlungen aus der Veräußerung von Finanzanlagevermögen	0,00	0,00	0,00	0,00
7	Sonstige Einzahlungen aus Investitionstätigkeit	0,00	0,00	0,00	0,00
8	Einzahlungen aus Investitionstätigkeit	0,00	0,00	0,00	0,00
9	Auszahlungen für Baumaßnahmen	4.860,56	61.639,44	0,00	61.639,44
10	Auszahlungen für den Erwerb von immateriellen Vermögensgegenständen	0,00	0,00	0,00	0,00
11	Auszahlungen für den Erwerb von Grundstücken, grundstücksgleichen Rechten und Gebäuden	0,00	0,00	0,00	0,00
12	Auszahlungen für den Erwerb von übrigem Sachanlagevermögen	0,00	0,00	0,00	0,00
13	Auszahlungen für den Erwerb von Finanzanlagevermögen	0,00	0,00	0,00	0,00
14	Auszahlungen von aktivierbaren Zuwendungen für Investitionen Dritter	0,00	0,00	0,00	0,00
15	Sonstige Auszahlungen aus Investitionstätigkeit	0,00	0,00	0,00	0,00
16	Auszahlungen aus Investitionstätigkeit	4.860,56	61.639,44	0,00	61.639,44
17	Saldo aus Investitionstätigkeit	- 4.860,56	-61.639,44	0,00	-61.639,44

Vetschau / Spreewald
Haushaltsjahr 2022

Perioden: P1,P2,P3,P4,P5,P6,P7,P8,P9,P10,P11,P12

Teilfinanzrechnung

Nr.	B. Nachweis einzelner Investitionsmaßnahmen Investitionen und Investitionsförderungsmaßnahmen gemäß § 56 KomHKV	Ergebnis	Fortgeschrieb. Ansatz	Ist-Ergebnis	Vergleich Ansatz/Ist- Ergeb.
		2021 EUR	2022 EUR	2022 EUR	EUR
		1	2	3	4
Produkt: 12602-Unterhaltung und Bewirtschaftung der Feuerwehrgebäude und FW-Einrichtungen					
Maßnahme: 314-Ersatzneubau Löschteich/Tiefbrunnen Dubrau (vormals Zisterne)					
1	Einzahlungen aus Investitionszuwendungen	0,00	0,00	0,00	0,00
2	Einzahlungen aus Beiträgen und Entgelten	0,00	0,00	0,00	0,00
3	Einzahlungen aus der Veräußerung von immateriellen Vermögensgegenständen	0,00	0,00	0,00	0,00
4	Einzahlungen aus der Veräußerung von Grundstücken, grundstücksgleichen Rechten und Gebäuden	0,00	0,00	0,00	0,00
5	Einzahlungen aus der Veräußerung von übrigem Sachanlagevermögen	0,00	0,00	0,00	0,00
6	Einzahlungen aus der Veräußerung von Finanzanlagevermögen	0,00	0,00	0,00	0,00
7	Sonstige Einzahlungen aus Investitionstätigkeit	0,00	0,00	0,00	0,00
8	Einzahlungen aus Investitionstätigkeit	0,00	0,00	0,00	0,00
9	Auszahlungen für Baumaßnahmen	0,00	20.000,00	0,00	20.000,00
10	Auszahlungen für den Erwerb von immateriellen Vermögensgegenständen	0,00	0,00	0,00	0,00
11	Auszahlungen für den Erwerb von Grundstücken, grundstücksgleichen Rechten und Gebäuden	0,00	0,00	0,00	0,00
12	Auszahlungen für den Erwerb von übrigem Sachanlagevermögen	0,00	0,00	0,00	0,00
13	Auszahlungen für den Erwerb von Finanzanlagevermögen	0,00	0,00	0,00	0,00
14	Auszahlungen von aktivierbaren Zuwendungen für Investitionen Dritter	0,00	0,00	0,00	0,00
15	Sonstige Auszahlungen aus Investitionstätigkeit	0,00	0,00	0,00	0,00
16	Auszahlungen aus Investitionstätigkeit	0,00	20.000,00	0,00	20.000,00
17	Saldo aus Investitionstätigkeit	0,00	-20.000,00	0,00	-20.000,00

Vetschau / Spreewald
Haushaltsjahr 2022

Perioden: P1,P2,P3,P4,P5,P6,P7,P8,P9,P10,P11,P12

Teilfinanzrechnung

Nr.	B. Nachweis einzelner Investitionsmaßnahmen Investitionen und Investitionsförderungsmaßnahmen gemäß § 56 KomHKV	Ergebnis	Fortgeschrieb.	Ist-Ergebnis	Vergleich
		2021	Ansatz	2022	Ansatz/Ist-
		EUR	2022	EUR	Ergeb.
		1	2	3	4
Produkt: 21101-Schulische Betreuung von Kindern					
Maßnahme: 100-Investitionen niedriger 10.000 €					
1	Einzahlungen aus Investitionszuwendungen	0,00	0,00	510,00	-510,00
2	Einzahlungen aus Beiträgen und Entgelten	0,00	0,00	0,00	0,00
3	Einzahlungen aus der Veräußerung von immateriellen Vermögensgegenständen	0,00	0,00	0,00	0,00
4	Einzahlungen aus der Veräußerung von Grundstücken, grundstücksgleichen Rechten und Gebäuden	0,00	0,00	0,00	0,00
5	Einzahlungen aus der Veräußerung von übrigem Sachanlagevermögen	0,00	0,00	0,00	0,00
6	Einzahlungen aus der Veräußerung von Finanzanlagevermögen	0,00	0,00	0,00	0,00
7	Sonstige Einzahlungen aus Investitionstätigkeit	0,00	0,00	0,00	0,00
8	Einzahlungen aus Investitionstätigkeit	0,00	0,00	510,00	-510,00
9	Auszahlungen für Baumaßnahmen	0,00	0,00	0,00	0,00
10	Auszahlungen für den Erwerb von immateriellen Vermögensgegenständen	0,00	0,00	1.554,23	-1.554,23
11	Auszahlungen für den Erwerb von Grundstücken, grundstücksgleichen Rechten und Gebäuden	0,00	0,00	0,00	0,00
12	Auszahlungen für den Erwerb von übrigem Sachanlagevermögen	16.577,40	12.626,05	6.869,68	5.756,37
13	Auszahlungen für den Erwerb von Finanzanlagevermögen	0,00	0,00	0,00	0,00
14	Auszahlungen von aktivierbaren Zuwendungen für Investitionen Dritter	0,00	0,00	0,00	0,00
15	Sonstige Auszahlungen aus Investitionstätigkeit	0,00	0,00	0,00	0,00
16	Auszahlungen aus Investitionstätigkeit	16.577,40	12.626,05	8.423,91	4.202,14
17	Saldo aus Investitionstätigkeit	- 16.577,40	-12.626,05	-7.913,91	-4.712,14

Vetschau / Spreewald
Haushaltsjahr 2022

Perioden: P1,P2,P3,P4,P5,P6,P7,P8,P9,P10,P11,P12

Teilfinanzrechnung

Nr.	B. Nachweis einzelner Investitionsmaßnahmen Investitionen und Investitionsförderungsmaßnahmen gemäß § 56 KomHKV	Ergebnis	Fortgeschrieb. Ansatz	Ist-Ergebnis	Vergleich Ansatz/Ist- Ergeb.
		2021 EUR	2022 EUR	2022 EUR	EUR
		1	2	3	4
Produkt: 21101-Schulische Betreuung von Kindern					
Maßnahme: 110-Erw. Sachanlageverm. < 10,0T€, EDV-Ausstattung					
1	Einzahlungen aus Investitionszuwendungen	0,00	0,00	0,00	0,00
2	Einzahlungen aus Beiträgen und Entgelten	0,00	0,00	0,00	0,00
3	Einzahlungen aus der Veräußerung von immateriellen Vermögensgegenständen	0,00	0,00	0,00	0,00
4	Einzahlungen aus der Veräußerung von Grundstücken, grundstücksgleichen Rechten und Gebäuden	0,00	0,00	0,00	0,00
5	Einzahlungen aus der Veräußerung von übrigem Sachanlagevermögen	0,00	0,00	0,00	0,00
6	Einzahlungen aus der Veräußerung von Finanzanlagevermögen	0,00	0,00	0,00	0,00
7	Sonstige Einzahlungen aus Investitionstätigkeit	0,00	0,00	0,00	0,00
8	Einzahlungen aus Investitionstätigkeit	0,00	0,00	0,00	0,00
9	Auszahlungen für Baumaßnahmen	0,00	0,00	0,00	0,00
10	Auszahlungen für den Erwerb von immateriellen Vermögensgegenständen	0,00	0,00	0,00	0,00
11	Auszahlungen für den Erwerb von Grundstücken, grundstücksgleichen Rechten und Gebäuden	0,00	0,00	0,00	0,00
12	Auszahlungen für den Erwerb von übrigem Sachanlagevermögen	0,00	29.000,00	1.570,96	27.429,04
13	Auszahlungen für den Erwerb von Finanzanlagevermögen	0,00	0,00	0,00	0,00
14	Auszahlungen von aktivierbaren Zuwendungen für Investitionen Dritter	0,00	0,00	0,00	0,00
15	Sonstige Auszahlungen aus Investitionstätigkeit	0,00	0,00	0,00	0,00
16	Auszahlungen aus Investitionstätigkeit	0,00	29.000,00	1.570,96	27.429,04
17	Saldo aus Investitionstätigkeit	0,00	-29.000,00	-1.570,96	-27.429,04

Vetschau / Spreewald
Haushaltsjahr 2022

Perioden: P1,P2,P3,P4,P5,P6,P7,P8,P9,P10,P11,P12

Teilfinanzrechnung

Nr.	B. Nachweis einzelner Investitionsmaßnahmen Investitionen und Investitionsförderungsmaßnahmen gemäß § 56 KomHKV	Ergebnis	Fortgeschrieb.	Ist-Ergebnis	Vergleich
		2021	Ansatz	2022	Ansatz/Ist-
		EUR	2022	EUR	Ergeb.
		1	2	3	4
Produkt: 21101-Schulische Betreuung von Kindern					
Maßnahme: 208-Medienentwicklungskonzept Oberschule Vetschau					
1	Einzahlungen aus Investitionszuwendungen	0,00	0,00	0,00	0,00
2	Einzahlungen aus Beiträgen und Entgelten	0,00	0,00	0,00	0,00
3	Einzahlungen aus der Veräußerung von immateriellen Vermögensgegenständen	0,00	0,00	0,00	0,00
4	Einzahlungen aus der Veräußerung von Grundstücken, grundstücksgleichen Rechten und Gebäuden	0,00	0,00	0,00	0,00
5	Einzahlungen aus der Veräußerung von übrigem Sachanlagevermögen	0,00	0,00	0,00	0,00
6	Einzahlungen aus der Veräußerung von Finanzanlagevermögen	0,00	0,00	0,00	0,00
7	Sonstige Einzahlungen aus Investitionstätigkeit	0,00	0,00	0,00	0,00
8	Einzahlungen aus Investitionstätigkeit	0,00	0,00	0,00	0,00
9	Auszahlungen für Baumaßnahmen	5.873,22	0,00	0,00	0,00
10	Auszahlungen für den Erwerb von immateriellen Vermögensgegenständen	0,00	0,00	0,00	0,00
11	Auszahlungen für den Erwerb von Grundstücken, grundstücksgleichen Rechten und Gebäuden	0,00	0,00	0,00	0,00
12	Auszahlungen für den Erwerb von übrigem Sachanlagevermögen	0,00	0,00	0,00	0,00
13	Auszahlungen für den Erwerb von Finanzanlagevermögen	0,00	0,00	0,00	0,00
14	Auszahlungen von aktivierbaren Zuwendungen für Investitionen Dritter	0,00	0,00	0,00	0,00
15	Sonstige Auszahlungen aus Investitionstätigkeit	0,00	0,00	0,00	0,00
16	Auszahlungen aus Investitionstätigkeit	5.873,22	0,00	0,00	0,00
17	Saldo aus Investitionstätigkeit	- 5.873,22	0,00	0,00	0,00

Vetschau / Spreewald
Haushaltsjahr 2022

Perioden: P1,P2,P3,P4,P5,P6,P7,P8,P9,P10,P11,P12

Teilfinanzrechnung

Nr.	B. Nachweis einzelner Investitionsmaßnahmen Investitionen und Investitionsförderungsmaßnahmen gemäß § 56 KomHKV	Ergebnis	Fortgeschrieb. Ansatz	Ist-Ergebnis	Vergleich Ansatz/Ist- Ergeb.
		2021 EUR	2022 EUR	2022 EUR	EUR
		1	2	3	4
Produkt: 21101-Schulische Betreuung von Kindern					
Maßnahme: 209-Medienentwicklungskonzept Grundschule Vetschau					
1	Einzahlungen aus Investitionszuwendungen	0,00	0,00	0,00	0,00
2	Einzahlungen aus Beiträgen und Entgelten	0,00	0,00	0,00	0,00
3	Einzahlungen aus der Veräußerung von immateriellen Vermögensgegenständen	0,00	0,00	0,00	0,00
4	Einzahlungen aus der Veräußerung von Grundstücken, grundstücksgleichen Rechten und Gebäuden	0,00	0,00	0,00	0,00
5	Einzahlungen aus der Veräußerung von übrigem Sachanlagevermögen	0,00	0,00	0,00	0,00
6	Einzahlungen aus der Veräußerung von Finanzanlagevermögen	0,00	0,00	0,00	0,00
7	Sonstige Einzahlungen aus Investitionstätigkeit	0,00	0,00	0,00	0,00
8	Einzahlungen aus Investitionstätigkeit	0,00	0,00	0,00	0,00
9	Auszahlungen für Baumaßnahmen	5.873,22	0,00	0,00	0,00
10	Auszahlungen für den Erwerb von immateriellen Vermögensgegenständen	0,00	0,00	0,00	0,00
11	Auszahlungen für den Erwerb von Grundstücken, grundstücksgleichen Rechten und Gebäuden	0,00	0,00	0,00	0,00
12	Auszahlungen für den Erwerb von übrigem Sachanlagevermögen	0,00	0,00	0,00	0,00
13	Auszahlungen für den Erwerb von Finanzanlagevermögen	0,00	0,00	0,00	0,00
14	Auszahlungen von aktivierbaren Zuwendungen für Investitionen Dritter	0,00	0,00	0,00	0,00
15	Sonstige Auszahlungen aus Investitionstätigkeit	0,00	0,00	0,00	0,00
16	Auszahlungen aus Investitionstätigkeit	5.873,22	0,00	0,00	0,00
17	Saldo aus Investitionstätigkeit	- 5.873,22	0,00	0,00	0,00

Vetschau / Spreewald
Haushaltsjahr 2022

Perioden: P1,P2,P3,P4,P5,P6,P7,P8,P9,P10,P11,P12

Teilfinanzrechnung

Nr.	B. Nachweis einzelner Investitionsmaßnahmen Investitionen und Investitionsförderungsmaßnahmen gemäß § 56 KomHKV	Ergebnis	Fortgeschrieb. Ansatz	Ist-Ergebnis	Vergleich Ansatz/Ist- Ergeb.
		2021 EUR	2022 EUR	2022 EUR	EUR
		1	2	3	4
Produkt: 21101-Schulische Betreuung von Kindern					
Maßnahme: 210-Medienentwicklungskonzept Grundschule Missen					
1	Einzahlungen aus Investitionszuwendungen	0,00	77.400,00	0,00	77.400,00
2	Einzahlungen aus Beiträgen und Entgelten	0,00	0,00	0,00	0,00
3	Einzahlungen aus der Veräußerung von immateriellen Vermögensgegenständen	0,00	0,00	0,00	0,00
4	Einzahlungen aus der Veräußerung von Grundstücken, grundstücksgleichen Rechten und Gebäuden	0,00	0,00	0,00	0,00
5	Einzahlungen aus der Veräußerung von übrigem Sachanlagevermögen	0,00	0,00	0,00	0,00
6	Einzahlungen aus der Veräußerung von Finanzanlagevermögen	0,00	0,00	0,00	0,00
7	Sonstige Einzahlungen aus Investitionstätigkeit	0,00	0,00	0,00	0,00
8	Einzahlungen aus Investitionstätigkeit	0,00	77.400,00	0,00	77.400,00
9	Auszahlungen für Baumaßnahmen	0,00	83.010,78	16.227,18	66.783,60
10	Auszahlungen für den Erwerb von immateriellen Vermögensgegenständen	0,00	0,00	0,00	0,00
11	Auszahlungen für den Erwerb von Grundstücken, grundstücksgleichen Rechten und Gebäuden	0,00	0,00	0,00	0,00
12	Auszahlungen für den Erwerb von übrigem Sachanlagevermögen	0,00	0,00	0,00	0,00
13	Auszahlungen für den Erwerb von Finanzanlagevermögen	0,00	0,00	0,00	0,00
14	Auszahlungen von aktivierbaren Zuwendungen für Investitionen Dritter	0,00	0,00	0,00	0,00
15	Sonstige Auszahlungen aus Investitionstätigkeit	0,00	0,00	0,00	0,00
16	Auszahlungen aus Investitionstätigkeit	0,00	83.010,78	16.227,18	66.783,60
17	Saldo aus Investitionstätigkeit	0,00	-5.610,78	-16.227,18	10.616,40

Vetschau / Spreewald
Haushaltsjahr 2022

Perioden: P1,P2,P3,P4,P5,P6,P7,P8,P9,P10,P11,P12

Teilfinanzrechnung

Nr.	B. Nachweis einzelner Investitionsmaßnahmen Investitionen und Investitionsförderungsmaßnahmen gemäß § 56 KomHKV	Ergebnis	Fortgeschrieb. Ansatz	Ist-Ergebnis	Vergleich Ansatz/Ist- Ergeb.
		2021 EUR	2022 EUR	2022 EUR	EUR
		1	2	3	4
Produkt: 21101-Schulische Betreuung von Kindern					
Maßnahme: 212-Mobile Endgeräte II (Schulzentrum Vetschau)					
1	Einzahlungen aus Investitionszuwendungen	48.000,00	0,00	0,00	0,00
2	Einzahlungen aus Beiträgen und Entgelten	0,00	0,00	0,00	0,00
3	Einzahlungen aus der Veräußerung von immateriellen Vermögensgegenständen	0,00	0,00	0,00	0,00
4	Einzahlungen aus der Veräußerung von Grundstücken, grundstücksgleichen Rechten und Gebäuden	0,00	0,00	0,00	0,00
5	Einzahlungen aus der Veräußerung von übrigem Sachanlagevermögen	0,00	0,00	0,00	0,00
6	Einzahlungen aus der Veräußerung von Finanzanlagevermögen	0,00	0,00	0,00	0,00
7	Sonstige Einzahlungen aus Investitionstätigkeit	0,00	0,00	0,00	0,00
8	Einzahlungen aus Investitionstätigkeit	48.000,00	0,00	0,00	0,00
9	Auszahlungen für Baumaßnahmen	0,00	0,00	0,00	0,00
10	Auszahlungen für den Erwerb von immateriellen Vermögensgegenständen	0,00	0,00	0,00	0,00
11	Auszahlungen für den Erwerb von Grundstücken, grundstücksgleichen Rechten und Gebäuden	0,00	0,00	0,00	0,00
12	Auszahlungen für den Erwerb von übrigem Sachanlagevermögen	0,00	0,00	54.908,98	-54.908,98
13	Auszahlungen für den Erwerb von Finanzanlagevermögen	0,00	0,00	0,00	0,00
14	Auszahlungen von aktivierbaren Zuwendungen für Investitionen Dritter	0,00	0,00	0,00	0,00
15	Sonstige Auszahlungen aus Investitionstätigkeit	0,00	0,00	0,00	0,00
16	Auszahlungen aus Investitionstätigkeit	0,00	0,00	54.908,98	-54.908,98
17	Saldo aus Investitionstätigkeit	48.000,00	0,00	-54.908,98	54.908,98

Vetschau / Spreewald
Haushaltsjahr 2022

Perioden: P1,P2,P3,P4,P5,P6,P7,P8,P9,P10,P11,P12

Teilfinanzrechnung

Nr.	B. Nachweis einzelner Investitionsmaßnahmen Investitionen und Investitionsförderungsmaßnahmen gemäß § 56 KomHKV	Ergebnis	Fortgeschrieb.	Ist-Ergebnis	Vergleich
		2021	Ansatz	2022	Ansatz/Ist-
		EUR	2022	EUR	Ergeb.
		1	2	3	4
Produkt: 21101-Schulische Betreuung von Kindern					
Maßnahme: 213-DigitalPakt Schule, Schulzentrum Vetschau (alt: Maßn. 208, 209)					
1	Einzahlungen aus Investitionszuwendungen	0,00	215.600,00	0,00	215.600,00
2	Einzahlungen aus Beiträgen und Entgelten	0,00	0,00	0,00	0,00
3	Einzahlungen aus der Veräußerung von immateriellen Vermögensgegenständen	0,00	0,00	0,00	0,00
4	Einzahlungen aus der Veräußerung von Grundstücken, grundstücksgleichen Rechten und Gebäuden	0,00	0,00	0,00	0,00
5	Einzahlungen aus der Veräußerung von übrigem Sachanlagevermögen	0,00	0,00	0,00	0,00
6	Einzahlungen aus der Veräußerung von Finanzanlagevermögen	0,00	0,00	0,00	0,00
7	Sonstige Einzahlungen aus Investitionstätigkeit	0,00	0,00	0,00	0,00
8	Einzahlungen aus Investitionstätigkeit	0,00	215.600,00	0,00	215.600,00
9	Auszahlungen für Baumaßnahmen	0,00	601,56	2.448,43	-1.846,87
10	Auszahlungen für den Erwerb von immateriellen Vermögensgegenständen	0,00	0,00	0,00	0,00
11	Auszahlungen für den Erwerb von Grundstücken, grundstücksgleichen Rechten und Gebäuden	0,00	0,00	0,00	0,00
12	Auszahlungen für den Erwerb von übrigem Sachanlagevermögen	0,00	239.643,88	0,00	239.643,88
13	Auszahlungen für den Erwerb von Finanzanlagevermögen	0,00	0,00	0,00	0,00
14	Auszahlungen von aktivierbaren Zuwendungen für Investitionen Dritter	0,00	0,00	0,00	0,00
15	Sonstige Auszahlungen aus Investitionstätigkeit	0,00	0,00	0,00	0,00
16	Auszahlungen aus Investitionstätigkeit	0,00	240.245,44	2.448,43	237.797,01
17	Saldo aus Investitionstätigkeit	0,00	-24.645,44	-2.448,43	-22.197,01

Vetschau / Spreewald
Haushaltsjahr 2022

Perioden: P1,P2,P3,P4,P5,P6,P7,P8,P9,P10,P11,P12

Teilfinanzrechnung

Nr.	B. Nachweis einzelner Investitionsmaßnahmen Investitionen und Investitionsförderungsmaßnahmen gemäß § 56 KomHKV	Ergebnis	Fortgeschrieb. Ansatz	Ist-Ergebnis	Vergleich Ansatz/Ist- Ergeb.
		2021 EUR	2022 EUR	2022 EUR	EUR
		1	2	3	4
Produkt: 21102-Instandhaltung und Bewirtschaftung von Schulen					
Maßnahme: 100-Investitionen niedriger 10.000 €					
1	Einzahlungen aus Investitionszuwendungen	0,00	0,00	0,00	0,00
2	Einzahlungen aus Beiträgen und Entgelten	0,00	0,00	0,00	0,00
3	Einzahlungen aus der Veräußerung von immateriellen Vermögensgegenständen	0,00	0,00	0,00	0,00
4	Einzahlungen aus der Veräußerung von Grundstücken, grundstücksgleichen Rechten und Gebäuden	0,00	0,00	0,00	0,00
5	Einzahlungen aus der Veräußerung von übrigem Sachanlagevermögen	0,00	0,00	0,00	0,00
6	Einzahlungen aus der Veräußerung von Finanzanlagevermögen	0,00	0,00	0,00	0,00
7	Sonstige Einzahlungen aus Investitionstätigkeit	0,00	0,00	0,00	0,00
8	Einzahlungen aus Investitionstätigkeit	0,00	0,00	0,00	0,00
9	Auszahlungen für Baumaßnahmen	4.276,94	0,00	0,00	0,00
10	Auszahlungen für den Erwerb von immateriellen Vermögensgegenständen	0,00	0,00	0,00	0,00
11	Auszahlungen für den Erwerb von Grundstücken, grundstücksgleichen Rechten und Gebäuden	0,00	0,00	0,00	0,00
12	Auszahlungen für den Erwerb von übrigem Sachanlagevermögen	1.416,10	0,00	0,00	0,00
13	Auszahlungen für den Erwerb von Finanzanlagevermögen	0,00	0,00	0,00	0,00
14	Auszahlungen von aktivierbaren Zuwendungen für Investitionen Dritter	0,00	0,00	0,00	0,00
15	Sonstige Auszahlungen aus Investitionstätigkeit	0,00	0,00	0,00	0,00
16	Auszahlungen aus Investitionstätigkeit	5.693,04	0,00	0,00	0,00
17	Saldo aus Investitionstätigkeit	- 5.693,04	0,00	0,00	0,00

Vetschau / Spreewald
Haushaltsjahr 2022

Perioden: P1,P2,P3,P4,P5,P6,P7,P8,P9,P10,P11,P12

Teilfinanzrechnung

Nr.	B. Nachweis einzelner Investitionsmaßnahmen Investitionen und Investitionsförderungsmaßnahmen gemäß § 56 KomHKV	Ergebnis	Fortgeschrieb. Ansatz	Ist-Ergebnis	Vergleich Ansatz/Ist- Ergeb.
		2021 EUR	2022 EUR	2022 EUR	EUR
		1	2	3	4
Produkt: 21102-Instandhaltung und Bewirtschaftung von Schulen					
Maßnahme: 203-Außenverdunkelung Physik- und Chemiekabinett OS Vetschau					
1	Einzahlungen aus Investitionszuwendungen	0,00	0,00	0,00	0,00
2	Einzahlungen aus Beiträgen und Entgelten	0,00	0,00	0,00	0,00
3	Einzahlungen aus der Veräußerung von immateriellen Vermögensgegenständen	0,00	0,00	0,00	0,00
4	Einzahlungen aus der Veräußerung von Grundstücken, grundstücksgleichen Rechten und Gebäuden	0,00	0,00	0,00	0,00
5	Einzahlungen aus der Veräußerung von übrigem Sachanlagevermögen	0,00	0,00	0,00	0,00
6	Einzahlungen aus der Veräußerung von Finanzanlagevermögen	0,00	0,00	0,00	0,00
7	Sonstige Einzahlungen aus Investitionstätigkeit	0,00	0,00	0,00	0,00
8	Einzahlungen aus Investitionstätigkeit	0,00	0,00	0,00	0,00
9	Auszahlungen für Baumaßnahmen	3.488,18	0,00	0,00	0,00
10	Auszahlungen für den Erwerb von immateriellen Vermögensgegenständen	0,00	0,00	0,00	0,00
11	Auszahlungen für den Erwerb von Grundstücken, grundstücksgleichen Rechten und Gebäuden	0,00	0,00	0,00	0,00
12	Auszahlungen für den Erwerb von übrigem Sachanlagevermögen	0,00	0,00	0,00	0,00
13	Auszahlungen für den Erwerb von Finanzanlagevermögen	0,00	0,00	0,00	0,00
14	Auszahlungen von aktivierbaren Zuwendungen für Investitionen Dritter	0,00	0,00	0,00	0,00
15	Sonstige Auszahlungen aus Investitionstätigkeit	0,00	0,00	0,00	0,00
16	Auszahlungen aus Investitionstätigkeit	3.488,18	0,00	0,00	0,00
17	Saldo aus Investitionstätigkeit	- 3.488,18	0,00	0,00	0,00

Vetschau / Spreewald
Haushaltsjahr 2022

Perioden: P1,P2,P3,P4,P5,P6,P7,P8,P9,P10,P11,P12

Teilfinanzrechnung

Nr.	B. Nachweis einzelner Investitionsmaßnahmen Investitionen und Investitionsförderungsmaßnahmen gemäß § 56 KomHKV	Ergebnis	Fortgeschrieb. Ansatz	Ist-Ergebnis	Vergleich Ansatz/Ist- Ergeb.
		2021 EUR	2022 EUR	2022 EUR	EUR
		1	2	3	4
Produkt: 21102-Instandhaltung und Bewirtschaftung von Schulen					
Maßnahme: 204-Verschattung Grundschule Misse					
1	Einzahlungen aus Investitionszuwendungen	0,00	0,00	0,00	0,00
2	Einzahlungen aus Beiträgen und Entgelten	0,00	0,00	0,00	0,00
3	Einzahlungen aus der Veräußerung von immateriellen Vermögensgegenständen	0,00	0,00	0,00	0,00
4	Einzahlungen aus der Veräußerung von Grundstücken, grundstücksgleichen Rechten und Gebäuden	0,00	0,00	0,00	0,00
5	Einzahlungen aus der Veräußerung von übrigem Sachanlagevermögen	0,00	0,00	0,00	0,00
6	Einzahlungen aus der Veräußerung von Finanzanlagevermögen	0,00	0,00	0,00	0,00
7	Sonstige Einzahlungen aus Investitionstätigkeit	0,00	0,00	0,00	0,00
8	Einzahlungen aus Investitionstätigkeit	0,00	0,00	0,00	0,00
9	Auszahlungen für Baumaßnahmen	7.081,21	0,00	0,00	0,00
10	Auszahlungen für den Erwerb von immateriellen Vermögensgegenständen	0,00	0,00	0,00	0,00
11	Auszahlungen für den Erwerb von Grundstücken, grundstücksgleichen Rechten und Gebäuden	0,00	0,00	0,00	0,00
12	Auszahlungen für den Erwerb von übrigem Sachanlagevermögen	0,00	0,00	0,00	0,00
13	Auszahlungen für den Erwerb von Finanzanlagevermögen	0,00	0,00	0,00	0,00
14	Auszahlungen von aktivierbaren Zuwendungen für Investitionen Dritter	0,00	0,00	0,00	0,00
15	Sonstige Auszahlungen aus Investitionstätigkeit	0,00	0,00	0,00	0,00
16	Auszahlungen aus Investitionstätigkeit	7.081,21	0,00	0,00	0,00
17	Saldo aus Investitionstätigkeit	- 7.081,21	0,00	0,00	0,00

Vetschau / Spreewald
Haushaltsjahr 2022

Perioden: P1,P2,P3,P4,P5,P6,P7,P8,P9,P10,P11,P12

Teilfinanzrechnung

Nr.	B. Nachweis einzelner Investitionsmaßnahmen Investitionen und Investitionsförderungsmaßnahmen gemäß § 56 KomHKV	Ergebnis	Fortgeschrieb. Ansatz	Ist-Ergebnis	Vergleich Ansatz/Ist- Ergeb.
		2021 EUR	2022 EUR	2022 EUR	EUR
		1	2	3	4
Produkt: 21102-Instandhaltung und Bewirtschaftung von Schulen					
Maßnahme: 205-Anschaffung Lastenfahrrad					
1	Einzahlungen aus Investitionszuwendungen	0,00	0,00	1.828,03	-1.828,03
2	Einzahlungen aus Beiträgen und Entgelten	0,00	0,00	0,00	0,00
3	Einzahlungen aus der Veräußerung von immateriellen Vermögensgegenständen	0,00	0,00	0,00	0,00
4	Einzahlungen aus der Veräußerung von Grundstücken, grundstücksgleichen Rechten und Gebäuden	0,00	0,00	0,00	0,00
5	Einzahlungen aus der Veräußerung von übrigem Sachanlagevermögen	0,00	0,00	0,00	0,00
6	Einzahlungen aus der Veräußerung von Finanzanlagevermögen	0,00	0,00	0,00	0,00
7	Sonstige Einzahlungen aus Investitionstätigkeit	0,00	0,00	0,00	0,00
8	Einzahlungen aus Investitionstätigkeit	0,00	0,00	1.828,03	-1.828,03
9	Auszahlungen für Baumaßnahmen	0,00	0,00	0,00	0,00
10	Auszahlungen für den Erwerb von immateriellen Vermögensgegenständen	0,00	0,00	0,00	0,00
11	Auszahlungen für den Erwerb von Grundstücken, grundstücksgleichen Rechten und Gebäuden	0,00	0,00	0,00	0,00
12	Auszahlungen für den Erwerb von übrigem Sachanlagevermögen	0,00	3.880,67	3.748,19	132,48
13	Auszahlungen für den Erwerb von Finanzanlagevermögen	0,00	0,00	0,00	0,00
14	Auszahlungen von aktivierbaren Zuwendungen für Investitionen Dritter	0,00	0,00	0,00	0,00
15	Sonstige Auszahlungen aus Investitionstätigkeit	0,00	0,00	0,00	0,00
16	Auszahlungen aus Investitionstätigkeit	0,00	3.880,67	3.748,19	132,48
17	Saldo aus Investitionstätigkeit	0,00	-3.880,67	-1.920,16	-1.960,51

Vetschau / Spreewald
Haushaltsjahr 2022

Perioden: P1,P2,P3,P4,P5,P6,P7,P8,P9,P10,P11,P12

Teilfinanzrechnung

Nr.	B. Nachweis einzelner Investitionsmaßnahmen Investitionen und Investitionsförderungsmaßnahmen gemäß § 56 KomHKV	Ergebnis	Fortgeschrieb.	Ist-Ergebnis	Vergleich
		2021	Ansatz	2022	Ansatz/Ist-
		EUR	2022	EUR	Ergeb.
		1	2	3	4
Produkt: 21102-Instandhaltung und Bewirtschaftung von Schulen					
Maßnahme: 304-Grundschule Missen / Außenanlagen					
1	Einzahlungen aus Investitionszuwendungen	0,00	0,00	0,00	0,00
2	Einzahlungen aus Beiträgen und Entgelten	0,00	0,00	0,00	0,00
3	Einzahlungen aus der Veräußerung von immateriellen Vermögensgegenständen	0,00	0,00	0,00	0,00
4	Einzahlungen aus der Veräußerung von Grundstücken, grundstücksgleichen Rechten und Gebäuden	0,00	0,00	0,00	0,00
5	Einzahlungen aus der Veräußerung von übrigem Sachanlagevermögen	0,00	0,00	0,00	0,00
6	Einzahlungen aus der Veräußerung von Finanzanlagevermögen	0,00	0,00	0,00	0,00
7	Sonstige Einzahlungen aus Investitionstätigkeit	0,00	0,00	0,00	0,00
8	Einzahlungen aus Investitionstätigkeit	0,00	0,00	0,00	0,00
9	Auszahlungen für Baumaßnahmen	0,00	4.833,78	1.499,40	3.334,38
10	Auszahlungen für den Erwerb von immateriellen Vermögensgegenständen	0,00	0,00	0,00	0,00
11	Auszahlungen für den Erwerb von Grundstücken, grundstücksgleichen Rechten und Gebäuden	0,00	0,00	0,00	0,00
12	Auszahlungen für den Erwerb von übrigem Sachanlagevermögen	0,00	0,00	0,00	0,00
13	Auszahlungen für den Erwerb von Finanzanlagevermögen	0,00	0,00	0,00	0,00
14	Auszahlungen von aktivierbaren Zuwendungen für Investitionen Dritter	0,00	0,00	0,00	0,00
15	Sonstige Auszahlungen aus Investitionstätigkeit	0,00	0,00	0,00	0,00
16	Auszahlungen aus Investitionstätigkeit	0,00	4.833,78	1.499,40	3.334,38
17	Saldo aus Investitionstätigkeit	0,00	-4.833,78	-1.499,40	-3.334,38

Vetschau / Spreewald
Haushaltsjahr 2022

Perioden: P1,P2,P3,P4,P5,P6,P7,P8,P9,P10,P11,P12

Teilfinanzrechnung

Nr.	B. Nachweis einzelner Investitionsmaßnahmen Investitionen und Investitionsförderungsmaßnahmen gemäß § 56 KomHKV	Ergebnis	Fortgeschrieb. Ansatz	Ist-Ergebnis	Vergleich Ansatz/Ist- Ergeb.
		2021 EUR	2022 EUR	2022 EUR	EUR
		1	2	3	4
Produkt: 21102-Instandhaltung und Bewirtschaftung von Schulen					
Maßnahme: 307-Serverraum Schulzentrum Vetschau					
1	Einzahlungen aus Investitionszuwendungen	0,00	0,00	0,00	0,00
2	Einzahlungen aus Beiträgen und Entgelten	0,00	0,00	0,00	0,00
3	Einzahlungen aus der Veräußerung von immateriellen Vermögensgegenständen	0,00	0,00	0,00	0,00
4	Einzahlungen aus der Veräußerung von Grundstücken, grundstücksgleichen Rechten und Gebäuden	0,00	0,00	0,00	0,00
5	Einzahlungen aus der Veräußerung von übrigem Sachanlagevermögen	0,00	0,00	0,00	0,00
6	Einzahlungen aus der Veräußerung von Finanzanlagevermögen	0,00	0,00	0,00	0,00
7	Sonstige Einzahlungen aus Investitionstätigkeit	0,00	0,00	0,00	0,00
8	Einzahlungen aus Investitionstätigkeit	0,00	0,00	0,00	0,00
9	Auszahlungen für Baumaßnahmen	1.765,96	0,00	0,00	0,00
10	Auszahlungen für den Erwerb von immateriellen Vermögensgegenständen	0,00	0,00	0,00	0,00
11	Auszahlungen für den Erwerb von Grundstücken, grundstücksgleichen Rechten und Gebäuden	0,00	0,00	0,00	0,00
12	Auszahlungen für den Erwerb von übrigem Sachanlagevermögen	0,00	0,00	0,00	0,00
13	Auszahlungen für den Erwerb von Finanzanlagevermögen	0,00	0,00	0,00	0,00
14	Auszahlungen von aktivierbaren Zuwendungen für Investitionen Dritter	0,00	0,00	0,00	0,00
15	Sonstige Auszahlungen aus Investitionstätigkeit	0,00	0,00	0,00	0,00
16	Auszahlungen aus Investitionstätigkeit	1.765,96	0,00	0,00	0,00
17	Saldo aus Investitionstätigkeit	- 1.765,96	0,00	0,00	0,00

Vetschau / Spreewald
Haushaltsjahr 2022

Perioden: P1,P2,P3,P4,P5,P6,P7,P8,P9,P10,P11,P12

Teilfinanzrechnung

Nr.	B. Nachweis einzelner Investitionsmaßnahmen Investitionen und Investitionsförderungsmaßnahmen gemäß § 56 KomHKV	Ergebnis	Fortgeschrieb. Ansatz	Ist-Ergebnis	Vergleich Ansatz/Ist- Ergeb.
		2021 EUR	2022 EUR	2022 EUR	EUR
		1	2	3	4
Produkt: 21102-Instandhaltung und Bewirtschaftung von Schulen					
Maßnahme: 310-GS Vetschau (Hort): Raumakustische Maßn. (Schallabsorber Spiel-u.Gruppenräume)					
1	Einzahlungen aus Investitionszuwendungen	0,00	0,00	0,00	0,00
2	Einzahlungen aus Beiträgen und Entgelten	0,00	0,00	0,00	0,00
3	Einzahlungen aus der Veräußerung von immateriellen Vermögensgegenständen	0,00	0,00	0,00	0,00
4	Einzahlungen aus der Veräußerung von Grundstücken, grundstücksgleichen Rechten und Gebäuden	0,00	0,00	0,00	0,00
5	Einzahlungen aus der Veräußerung von übrigem Sachanlagevermögen	0,00	0,00	0,00	0,00
6	Einzahlungen aus der Veräußerung von Finanzanlagevermögen	0,00	0,00	0,00	0,00
7	Sonstige Einzahlungen aus Investitionstätigkeit	0,00	0,00	0,00	0,00
8	Einzahlungen aus Investitionstätigkeit	0,00	0,00	0,00	0,00
9	Auszahlungen für Baumaßnahmen	0,00	6.800,00	6.741,54	58,46
10	Auszahlungen für den Erwerb von immateriellen Vermögensgegenständen	0,00	0,00	0,00	0,00
11	Auszahlungen für den Erwerb von Grundstücken, grundstücksgleichen Rechten und Gebäuden	0,00	0,00	0,00	0,00
12	Auszahlungen für den Erwerb von übrigem Sachanlagevermögen	0,00	0,00	0,00	0,00
13	Auszahlungen für den Erwerb von Finanzanlagevermögen	0,00	0,00	0,00	0,00
14	Auszahlungen von aktivierbaren Zuwendungen für Investitionen Dritter	0,00	0,00	0,00	0,00
15	Sonstige Auszahlungen aus Investitionstätigkeit	0,00	0,00	0,00	0,00
16	Auszahlungen aus Investitionstätigkeit	0,00	6.800,00	6.741,54	58,46
17	Saldo aus Investitionstätigkeit	0,00	-6.800,00	-6.741,54	-58,46

Vetschau / Spreewald
Haushaltsjahr 2022

Perioden: P1,P2,P3,P4,P5,P6,P7,P8,P9,P10,P11,P12

Teilfinanzrechnung

Nr.	B. Nachweis einzelner Investitionsmaßnahmen Investitionen und Investitionsförderungsmaßnahmen gemäß § 56 KomHKV	Ergebnis	Fortgeschrieb. Ansatz	Ist-Ergebnis	Vergleich Ansatz/Ist- Ergeb.
		2021 EUR	2022 EUR	2022 EUR	EUR
		1	2	3	4
Produkt: 21102-Instandhaltung und Bewirtschaftung von Schulen					
Maßnahme: 311-GS Missen: Raumakustische Maßnahmen (Schallabsorber in Räumen und Fluren)					
1	Einzahlungen aus Investitionszuwendungen	0,00	0,00	0,00	0,00
2	Einzahlungen aus Beiträgen und Entgelten	0,00	0,00	0,00	0,00
3	Einzahlungen aus der Veräußerung von immateriellen Vermögensgegenständen	0,00	0,00	0,00	0,00
4	Einzahlungen aus der Veräußerung von Grundstücken, grundstücksgleichen Rechten und Gebäuden	0,00	0,00	0,00	0,00
5	Einzahlungen aus der Veräußerung von übrigem Sachanlagevermögen	0,00	0,00	0,00	0,00
6	Einzahlungen aus der Veräußerung von Finanzanlagevermögen	0,00	0,00	0,00	0,00
7	Sonstige Einzahlungen aus Investitionstätigkeit	0,00	0,00	0,00	0,00
8	Einzahlungen aus Investitionstätigkeit	0,00	0,00	0,00	0,00
9	Auszahlungen für Baumaßnahmen	0,00	13.800,00	0,00	13.800,00
10	Auszahlungen für den Erwerb von immateriellen Vermögensgegenständen	0,00	0,00	0,00	0,00
11	Auszahlungen für den Erwerb von Grundstücken, grundstücksgleichen Rechten und Gebäuden	0,00	0,00	0,00	0,00
12	Auszahlungen für den Erwerb von übrigem Sachanlagevermögen	0,00	0,00	0,00	0,00
13	Auszahlungen für den Erwerb von Finanzanlagevermögen	0,00	0,00	0,00	0,00
14	Auszahlungen von aktivierbaren Zuwendungen für Investitionen Dritter	0,00	0,00	0,00	0,00
15	Sonstige Auszahlungen aus Investitionstätigkeit	0,00	0,00	0,00	0,00
16	Auszahlungen aus Investitionstätigkeit	0,00	13.800,00	0,00	13.800,00
17	Saldo aus Investitionstätigkeit	0,00	-13.800,00	0,00	-13.800,00

Vetschau / Spreewald
Haushaltsjahr 2022

Perioden: P1,P2,P3,P4,P5,P6,P7,P8,P9,P10,P11,P12

Teilfinanzrechnung

Nr.	B. Nachweis einzelner Investitionsmaßnahmen Investitionen und Investitionsförderungsmaßnahmen gemäß § 56 KomHKV	Ergebnis	Fortgeschrieb.	Ist-Ergebnis	Vergleich
		2021	Ansatz	2022	Ansatz/Ist-
		EUR	2022	EUR	Ergeb.
		1	2	3	4
Produkt: 21102-Instandhaltung und Bewirtschaftung von Schulen					
Maßnahme: 312-Oberschule Vetschau, brandschutztechnische Ertüchtigung Elektroanlagen					
1	Einzahlungen aus Investitionszuwendungen	0,00	0,00	0,00	0,00
2	Einzahlungen aus Beiträgen und Entgelten	0,00	0,00	0,00	0,00
3	Einzahlungen aus der Veräußerung von immateriellen Vermögensgegenständen	0,00	0,00	0,00	0,00
4	Einzahlungen aus der Veräußerung von Grundstücken, grundstücksgleichen Rechten und Gebäuden	0,00	0,00	0,00	0,00
5	Einzahlungen aus der Veräußerung von übrigem Sachanlagevermögen	0,00	0,00	0,00	0,00
6	Einzahlungen aus der Veräußerung von Finanzanlagevermögen	0,00	0,00	0,00	0,00
7	Sonstige Einzahlungen aus Investitionstätigkeit	0,00	0,00	0,00	0,00
8	Einzahlungen aus Investitionstätigkeit	0,00	0,00	0,00	0,00
9	Auszahlungen für Baumaßnahmen	0,00	9.000,00	8.324,05	675,95
10	Auszahlungen für den Erwerb von immateriellen Vermögensgegenständen	0,00	0,00	0,00	0,00
11	Auszahlungen für den Erwerb von Grundstücken, grundstücksgleichen Rechten und Gebäuden	0,00	0,00	0,00	0,00
12	Auszahlungen für den Erwerb von übrigem Sachanlagevermögen	0,00	0,00	0,00	0,00
13	Auszahlungen für den Erwerb von Finanzanlagevermögen	0,00	0,00	0,00	0,00
14	Auszahlungen von aktivierbaren Zuwendungen für Investitionen Dritter	0,00	0,00	0,00	0,00
15	Sonstige Auszahlungen aus Investitionstätigkeit	0,00	0,00	0,00	0,00
16	Auszahlungen aus Investitionstätigkeit	0,00	9.000,00	8.324,05	675,95
17	Saldo aus Investitionstätigkeit	0,00	-9.000,00	-8.324,05	-675,95

Vetschau / Spreewald
Haushaltsjahr 2022

Perioden: P1,P2,P3,P4,P5,P6,P7,P8,P9,P10,P11,P12

Teilfinanzrechnung

Nr.	B. Nachweis einzelner Investitionsmaßnahmen Investitionen und Investitionsförderungsmaßnahmen gemäß § 56 KomHKV	Ergebnis	Fortgeschrieb. Ansatz	Ist-Ergebnis	Vergleich Ansatz/Ist- Ergeb.
		2021 EUR	2022 EUR	2022 EUR	EUR
		1	2	3	4
Produkt: 21102-Instandhaltung und Bewirtschaftung von Schulen					
Maßnahme: 316-Grundschule Missen, bauliche Umsetzung Brandschutzkonzept					
1	Einzahlungen aus Investitionszuwendungen	0,00	0,00	0,00	0,00
2	Einzahlungen aus Beiträgen und Entgelten	0,00	0,00	0,00	0,00
3	Einzahlungen aus der Veräußerung von immateriellen Vermögensgegenständen	0,00	0,00	0,00	0,00
4	Einzahlungen aus der Veräußerung von Grundstücken, grundstücksgleichen Rechten und Gebäuden	0,00	0,00	0,00	0,00
5	Einzahlungen aus der Veräußerung von übrigem Sachanlagevermögen	0,00	0,00	0,00	0,00
6	Einzahlungen aus der Veräußerung von Finanzanlagevermögen	0,00	0,00	0,00	0,00
7	Sonstige Einzahlungen aus Investitionstätigkeit	0,00	0,00	0,00	0,00
8	Einzahlungen aus Investitionstätigkeit	0,00	0,00	0,00	0,00
9	Auszahlungen für Baumaßnahmen	0,00	10.000,00	0,00	10.000,00
10	Auszahlungen für den Erwerb von immateriellen Vermögensgegenständen	0,00	0,00	0,00	0,00
11	Auszahlungen für den Erwerb von Grundstücken, grundstücksgleichen Rechten und Gebäuden	0,00	0,00	0,00	0,00
12	Auszahlungen für den Erwerb von übrigem Sachanlagevermögen	0,00	0,00	0,00	0,00
13	Auszahlungen für den Erwerb von Finanzanlagevermögen	0,00	0,00	0,00	0,00
14	Auszahlungen von aktivierbaren Zuwendungen für Investitionen Dritter	0,00	0,00	0,00	0,00
15	Sonstige Auszahlungen aus Investitionstätigkeit	0,00	0,00	0,00	0,00
16	Auszahlungen aus Investitionstätigkeit	0,00	10.000,00	0,00	10.000,00
17	Saldo aus Investitionstätigkeit	0,00	-10.000,00	0,00	-10.000,00

Vetschau / Spreewald
Haushaltsjahr 2022

Perioden: P1,P2,P3,P4,P5,P6,P7,P8,P9,P10,P11,P12

Teilfinanzrechnung

Nr.	B. Nachweis einzelner Investitionsmaßnahmen Investitionen und Investitionsförderungsmaßnahmen gemäß § 56 KomHKV	Ergebnis	Fortgeschrieb.	Ist-Ergebnis	Vergleich
		2021	Ansatz	2022	Ansatz/Ist-
		EUR	2022	EUR	Ergeb.
		1	2	3	4
Produkt: 25202-Kulturelle Einrichtungen Unterhaltung und Bewirtschaftung					
Maßnahme: 301-Slawenburg					
1	Einzahlungen aus Investitionszuwendungen	178.843,03	0,00	0,00	0,00
2	Einzahlungen aus Beiträgen und Entgelten	0,00	0,00	0,00	0,00
3	Einzahlungen aus der Veräußerung von immateriellen Vermögensgegenständen	0,00	0,00	0,00	0,00
4	Einzahlungen aus der Veräußerung von Grundstücken, grundstücksgleichen Rechten und Gebäuden	0,00	0,00	0,00	0,00
5	Einzahlungen aus der Veräußerung von übrigem Sachanlagevermögen	11.570,37	0,00	0,00	0,00
6	Einzahlungen aus der Veräußerung von Finanzanlagevermögen	0,00	0,00	0,00	0,00
7	Sonstige Einzahlungen aus Investitionstätigkeit	0,00	0,00	0,00	0,00
8	Einzahlungen aus Investitionstätigkeit	190.413,40	0,00	0,00	0,00
9	Auszahlungen für Baumaßnahmen	23.774,06	0,00	1.071,75	-1.071,75
10	Auszahlungen für den Erwerb von immateriellen Vermögensgegenständen	0,00	0,00	0,00	0,00
11	Auszahlungen für den Erwerb von Grundstücken, grundstücksgleichen Rechten und Gebäuden	0,00	0,00	0,00	0,00
12	Auszahlungen für den Erwerb von übrigem Sachanlagevermögen	0,00	0,00	0,00	0,00
13	Auszahlungen für den Erwerb von Finanzanlagevermögen	0,00	0,00	0,00	0,00
14	Auszahlungen von aktivierbaren Zuwendungen für Investitionen Dritter	132.330,01	0,00	0,00	0,00
15	Sonstige Auszahlungen aus Investitionstätigkeit	0,00	0,00	0,00	0,00
16	Auszahlungen aus Investitionstätigkeit	156.104,07	0,00	1.071,75	-1.071,75
17	Saldo aus Investitionstätigkeit	34.309,33	0,00	-1.071,75	1.071,75

Vetschau / Spreewald
Haushaltsjahr 2022

Perioden: P1,P2,P3,P4,P5,P6,P7,P8,P9,P10,P11,P12

Teilfinanzrechnung

Nr.	B. Nachweis einzelner Investitionsmaßnahmen Investitionen und Investitionsförderungsmaßnahmen gemäß § 56 KomHKV	Ergebnis	Fortgeschrieb. Ansatz	Ist-Ergebnis	Vergleich Ansatz/Ist- Ergeb.
		2021 EUR	2022 EUR	2022 EUR	EUR
		1	2	3	4
Produkt: 25202-Kulturelle Einrichtungen Unterhaltung und Bewirtschaftung					
Maßnahme: 302-Slawenburg Außenanlagen					
1	Einzahlungen aus Investitionszuwendungen	0,00	0,00	0,00	0,00
2	Einzahlungen aus Beiträgen und Entgelten	0,00	0,00	0,00	0,00
3	Einzahlungen aus der Veräußerung von immateriellen Vermögensgegenständen	0,00	0,00	0,00	0,00
4	Einzahlungen aus der Veräußerung von Grundstücken, grundstücksgleichen Rechten und Gebäuden	0,00	0,00	0,00	0,00
5	Einzahlungen aus der Veräußerung von übrigem Sachanlagevermögen	0,00	0,00	0,00	0,00
6	Einzahlungen aus der Veräußerung von Finanzanlagevermögen	0,00	0,00	0,00	0,00
7	Sonstige Einzahlungen aus Investitionstätigkeit	0,00	0,00	0,00	0,00
8	Einzahlungen aus Investitionstätigkeit	0,00	0,00	0,00	0,00
9	Auszahlungen für Baumaßnahmen	0,00	1.095,00	0,00	1.095,00
10	Auszahlungen für den Erwerb von immateriellen Vermögensgegenständen	0,00	0,00	0,00	0,00
11	Auszahlungen für den Erwerb von Grundstücken, grundstücksgleichen Rechten und Gebäuden	0,00	0,00	0,00	0,00
12	Auszahlungen für den Erwerb von übrigem Sachanlagevermögen	0,00	0,00	0,00	0,00
13	Auszahlungen für den Erwerb von Finanzanlagevermögen	0,00	0,00	0,00	0,00
14	Auszahlungen von aktivierbaren Zuwendungen für Investitionen Dritter	0,00	0,00	0,00	0,00
15	Sonstige Auszahlungen aus Investitionstätigkeit	0,00	0,00	0,00	0,00
16	Auszahlungen aus Investitionstätigkeit	0,00	1.095,00	0,00	1.095,00
17	Saldo aus Investitionstätigkeit	0,00	-1.095,00	0,00	-1.095,00

Vetschau / Spreewald
Haushaltsjahr 2022

Perioden: P1,P2,P3,P4,P5,P6,P7,P8,P9,P10,P11,P12

Teilfinanzrechnung

Nr.	B. Nachweis einzelner Investitionsmaßnahmen Investitionen und Investitionsförderungsmaßnahmen gemäß § 56 KomHKV	Ergebnis	Fortgeschrieb. Ansatz	Ist-Ergebnis	Vergleich Ansatz/Ist- Ergeb.
		2021 EUR	2022 EUR	2022 EUR	EUR
		1	2	3	4
Produkt: 25202-Kulturelle Einrichtungen Unterhaltung und Bewirtschaftung					
Maßnahme: 303-Slawenburg Vitrinen					
1	Einzahlungen aus Investitionszuwendungen	0,00	0,00	0,00	0,00
2	Einzahlungen aus Beiträgen und Entgelten	0,00	0,00	0,00	0,00
3	Einzahlungen aus der Veräußerung von immateriellen Vermögensgegenständen	0,00	0,00	0,00	0,00
4	Einzahlungen aus der Veräußerung von Grundstücken, grundstücksgleichen Rechten und Gebäuden	0,00	0,00	0,00	0,00
5	Einzahlungen aus der Veräußerung von übrigem Sachanlagevermögen	0,00	0,00	0,00	0,00
6	Einzahlungen aus der Veräußerung von Finanzanlagevermögen	0,00	0,00	0,00	0,00
7	Sonstige Einzahlungen aus Investitionstätigkeit	0,00	0,00	0,00	0,00
8	Einzahlungen aus Investitionstätigkeit	0,00	0,00	0,00	0,00
9	Auszahlungen für Baumaßnahmen	0,00	0,00	0,00	0,00
10	Auszahlungen für den Erwerb von immateriellen Vermögensgegenständen	0,00	0,00	0,00	0,00
11	Auszahlungen für den Erwerb von Grundstücken, grundstücksgleichen Rechten und Gebäuden	0,00	0,00	0,00	0,00
12	Auszahlungen für den Erwerb von übrigem Sachanlagevermögen	0,00	0,00	0,00	0,00
13	Auszahlungen für den Erwerb von Finanzanlagevermögen	0,00	0,00	0,00	0,00
14	Auszahlungen von aktivierbaren Zuwendungen für Investitionen Dritter	0,00	22.500,00	0,00	22.500,00
15	Sonstige Auszahlungen aus Investitionstätigkeit	0,00	0,00	0,00	0,00
16	Auszahlungen aus Investitionstätigkeit	0,00	22.500,00	0,00	22.500,00
17	Saldo aus Investitionstätigkeit	0,00	-22.500,00	0,00	-22.500,00

Vetschau / Spreewald
Haushaltsjahr 2022

Perioden: P1,P2,P3,P4,P5,P6,P7,P8,P9,P10,P11,P12

Teilfinanzrechnung

Nr.	B. Nachweis einzelner Investitionsmaßnahmen Investitionen und Investitionsförderungsmaßnahmen gemäß § 56 KomHKV	Ergebnis	Fortgeschrieb. Ansatz	Ist-Ergebnis	Vergleich Ansatz/Ist- Ergeb.
		2021 EUR	2022 EUR	2022 EUR	EUR
		1	2	3	4
Produkt: 27201-Öffentliche Bibliothek Lübbenau-Vetschau					
Maßnahme: 100-Investitionen niedriger 10.000 €					
1	Einzahlungen aus Investitionszuwendungen	4.000,00	4.000,00	4.692,98	-692,98
2	Einzahlungen aus Beiträgen und Entgelten	0,00	0,00	0,00	0,00
3	Einzahlungen aus der Veräußerung von immateriellen Vermögensgegenständen	0,00	0,00	0,00	0,00
4	Einzahlungen aus der Veräußerung von Grundstücken, grundstücksgleichen Rechten und Gebäuden	0,00	0,00	0,00	0,00
5	Einzahlungen aus der Veräußerung von übrigem Sachanlagevermögen	0,00	0,00	0,00	0,00
6	Einzahlungen aus der Veräußerung von Finanzanlagevermögen	0,00	0,00	0,00	0,00
7	Sonstige Einzahlungen aus Investitionstätigkeit	0,00	0,00	0,00	0,00
8	Einzahlungen aus Investitionstätigkeit	4.000,00	4.000,00	4.692,98	-692,98
9	Auszahlungen für Baumaßnahmen	0,00	0,00	0,00	0,00
10	Auszahlungen für den Erwerb von immateriellen Vermögensgegenständen	0,00	0,00	0,00	0,00
11	Auszahlungen für den Erwerb von Grundstücken, grundstücksgleichen Rechten und Gebäuden	0,00	0,00	0,00	0,00
12	Auszahlungen für den Erwerb von übrigem Sachanlagevermögen	4.208,00	6.000,00	1.823,43	4.176,57
13	Auszahlungen für den Erwerb von Finanzanlagevermögen	0,00	0,00	0,00	0,00
14	Auszahlungen von aktivierbaren Zuwendungen für Investitionen Dritter	0,00	0,00	0,00	0,00
15	Sonstige Auszahlungen aus Investitionstätigkeit	0,00	0,00	0,00	0,00
16	Auszahlungen aus Investitionstätigkeit	4.208,00	6.000,00	1.823,43	4.176,57
17	Saldo aus Investitionstätigkeit	- 208,00	-2.000,00	2.869,55	-4.869,55

Vetschau / Spreewald
Haushaltsjahr 2022

Perioden: P1,P2,P3,P4,P5,P6,P7,P8,P9,P10,P11,P12

Teilfinanzrechnung

Nr.	B. Nachweis einzelner Investitionsmaßnahmen Investitionen und Investitionsförderungsmaßnahmen gemäß § 56 KomHKV	Ergebnis	Fortgeschrieb. Ansatz	Ist-Ergebnis	Vergleich Ansatz/Ist- Ergeb.
		2021 EUR	2022 EUR	2022 EUR	EUR
		1	2	3	4
Produkt: 28101-Heimat- und sonstige Kulturpflege					
Maßnahme: 100-Investitionen niedriger 10.000 €					
1	Einzahlungen aus Investitionszuwendungen	0,00	0,00	0,00	0,00
2	Einzahlungen aus Beiträgen und Entgelten	0,00	0,00	0,00	0,00
3	Einzahlungen aus der Veräußerung von immateriellen Vermögensgegenständen	0,00	0,00	0,00	0,00
4	Einzahlungen aus der Veräußerung von Grundstücken, grundstücksgleichen Rechten und Gebäuden	0,00	0,00	0,00	0,00
5	Einzahlungen aus der Veräußerung von übrigem Sachanlagevermögen	0,00	0,00	0,00	0,00
6	Einzahlungen aus der Veräußerung von Finanzanlagevermögen	0,00	0,00	0,00	0,00
7	Sonstige Einzahlungen aus Investitionstätigkeit	0,00	0,00	0,00	0,00
8	Einzahlungen aus Investitionstätigkeit	0,00	0,00	0,00	0,00
9	Auszahlungen für Baumaßnahmen	0,00	0,00	0,00	0,00
10	Auszahlungen für den Erwerb von immateriellen Vermögensgegenständen	0,00	0,00	0,00	0,00
11	Auszahlungen für den Erwerb von Grundstücken, grundstücksgleichen Rechten und Gebäuden	0,00	0,00	0,00	0,00
12	Auszahlungen für den Erwerb von übrigem Sachanlagevermögen	3.764,61	3.800,00	1.738,00	2.062,00
13	Auszahlungen für den Erwerb von Finanzanlagevermögen	0,00	0,00	0,00	0,00
14	Auszahlungen von aktivierbaren Zuwendungen für Investitionen Dritter	0,00	0,00	0,00	0,00
15	Sonstige Auszahlungen aus Investitionstätigkeit	0,00	0,00	0,00	0,00
16	Auszahlungen aus Investitionstätigkeit	3.764,61	3.800,00	1.738,00	2.062,00
17	Saldo aus Investitionstätigkeit	- 3.764,61	-3.800,00	-1.738,00	-2.062,00

Vetschau / Spreewald
Haushaltsjahr 2022

Perioden: P1,P2,P3,P4,P5,P6,P7,P8,P9,P10,P11,P12

Teilfinanzrechnung

Nr.	B. Nachweis einzelner Investitionsmaßnahmen Investitionen und Investitionsförderungsmaßnahmen gemäß § 56 KomHKV	Ergebnis	Fortgeschrieb. Ansatz	Ist-Ergebnis	Vergleich Ansatz/Ist- Ergeb.
		2021 EUR	2022 EUR	2022 EUR	EUR
		1	2	3	4
Produkt: 31550-Soziale Einrichtungen für Aussiedler und Ausländer					
Maßnahme: 100-Investitionen niedriger 10.000 €					
1	Einzahlungen aus Investitionszuwendungen	0,00	0,00	0,00	0,00
2	Einzahlungen aus Beiträgen und Entgelten	0,00	0,00	0,00	0,00
3	Einzahlungen aus der Veräußerung von immateriellen Vermögensgegenständen	0,00	0,00	0,00	0,00
4	Einzahlungen aus der Veräußerung von Grundstücken, grundstücksgleichen Rechten und Gebäuden	0,00	0,00	0,00	0,00
5	Einzahlungen aus der Veräußerung von übrigem Sachanlagevermögen	0,00	0,00	0,00	0,00
6	Einzahlungen aus der Veräußerung von Finanzanlagevermögen	0,00	0,00	0,00	0,00
7	Sonstige Einzahlungen aus Investitionstätigkeit	0,00	0,00	0,00	0,00
8	Einzahlungen aus Investitionstätigkeit	0,00	0,00	0,00	0,00
9	Auszahlungen für Baumaßnahmen	0,00	16,04	16,04	0,00
10	Auszahlungen für den Erwerb von immateriellen Vermögensgegenständen	0,00	0,00	0,00	0,00
11	Auszahlungen für den Erwerb von Grundstücken, grundstücksgleichen Rechten und Gebäuden	0,00	0,00	0,00	0,00
12	Auszahlungen für den Erwerb von übrigem Sachanlagevermögen	0,00	0,00	0,00	0,00
13	Auszahlungen für den Erwerb von Finanzanlagevermögen	0,00	0,00	0,00	0,00
14	Auszahlungen von aktivierbaren Zuwendungen für Investitionen Dritter	0,00	0,00	0,00	0,00
15	Sonstige Auszahlungen aus Investitionstätigkeit	0,00	0,00	0,00	0,00
16	Auszahlungen aus Investitionstätigkeit	0,00	16,04	16,04	0,00
17	Saldo aus Investitionstätigkeit	0,00	-16,04	-16,04	0,00

Vetschau / Spreewald
Haushaltsjahr 2022

Perioden: P1,P2,P3,P4,P5,P6,P7,P8,P9,P10,P11,P12

Teilfinanzrechnung

Nr.	B. Nachweis einzelner Investitionsmaßnahmen Investitionen und Investitionsförderungsmaßnahmen gemäß § 56 KomHKV	Ergebnis	Fortgeschrieb.	Ist-Ergebnis	Vergleich
		2021	Ansatz	2022	Ansatz/Ist-
		EUR	EUR	EUR	Ergeb.
		1	2	3	4
Produkt: 36501-Betreuung von Kindern in Tageseinrichtungen					
Maßnahme: 100-Investitionen niedriger 10.000 €					
1	Einzahlungen aus Investitionszuwendungen	6.763,80	0,00	16.817,10	-16.817,10
2	Einzahlungen aus Beiträgen und Entgelten	0,00	0,00	0,00	0,00
3	Einzahlungen aus der Veräußerung von immateriellen Vermögensgegenständen	0,00	0,00	0,00	0,00
4	Einzahlungen aus der Veräußerung von Grundstücken, grundstücksgleichen Rechten und Gebäuden	0,00	0,00	0,00	0,00
5	Einzahlungen aus der Veräußerung von übrigem Sachanlagevermögen	0,00	0,00	0,00	0,00
6	Einzahlungen aus der Veräußerung von Finanzanlagevermögen	0,00	0,00	0,00	0,00
7	Sonstige Einzahlungen aus Investitionstätigkeit	0,00	0,00	0,00	0,00
8	Einzahlungen aus Investitionstätigkeit	6.763,80	0,00	16.817,10	-16.817,10
9	Auszahlungen für Baumaßnahmen	0,00	0,00	0,00	0,00
10	Auszahlungen für den Erwerb von immateriellen Vermögensgegenständen	0,00	0,00	0,00	0,00
11	Auszahlungen für den Erwerb von Grundstücken, grundstücksgleichen Rechten und Gebäuden	0,00	0,00	0,00	0,00
12	Auszahlungen für den Erwerb von übrigem Sachanlagevermögen	19.957,13	18.636,96	20.860,90	-2.223,94
13	Auszahlungen für den Erwerb von Finanzanlagevermögen	0,00	0,00	0,00	0,00
14	Auszahlungen von aktivierbaren Zuwendungen für Investitionen Dritter	0,00	0,00	0,00	0,00
15	Sonstige Auszahlungen aus Investitionstätigkeit	0,00	0,00	0,00	0,00
16	Auszahlungen aus Investitionstätigkeit	19.957,13	18.636,96	20.860,90	-2.223,94
17	Saldo aus Investitionstätigkeit	- 13.193,33	-18.636,96	-4.043,80	-14.593,16

Vetschau / Spreewald
Haushaltsjahr 2022

Perioden: P1,P2,P3,P4,P5,P6,P7,P8,P9,P10,P11,P12

Teilfinanzrechnung

Nr.	B. Nachweis einzelner Investitionsmaßnahmen Investitionen und Investitionsförderungsmaßnahmen gemäß § 56 KomHKV	Ergebnis	Fortgeschrieb. Ansatz	Ist-Ergebnis	Vergleich Ansatz/Ist- Ergeb.
		2021 EUR	2022 EUR	2022 EUR	EUR
		1	2	3	4
Produkt: 36502-Instandhaltung und Bewirtschaftung von Kindertagesstätten					
Maßnahme: 100-Investitionen niedriger 10.000 €					
1	Einzahlungen aus Investitionszuwendungen	0,00	0,00	6.117,93	-6.117,93
2	Einzahlungen aus Beiträgen und Entgelten	0,00	0,00	0,00	0,00
3	Einzahlungen aus der Veräußerung von immateriellen Vermögensgegenständen	0,00	0,00	0,00	0,00
4	Einzahlungen aus der Veräußerung von Grundstücken, grundstücksgleichen Rechten und Gebäuden	0,00	0,00	0,00	0,00
5	Einzahlungen aus der Veräußerung von übrigem Sachanlagevermögen	0,00	0,00	0,00	0,00
6	Einzahlungen aus der Veräußerung von Finanzanlagevermögen	0,00	0,00	0,00	0,00
7	Sonstige Einzahlungen aus Investitionstätigkeit	0,00	0,00	0,00	0,00
8	Einzahlungen aus Investitionstätigkeit	0,00	0,00	6.117,93	-6.117,93
9	Auszahlungen für Baumaßnahmen	0,00	0,00	7.428,27	-7.428,27
10	Auszahlungen für den Erwerb von immateriellen Vermögensgegenständen	0,00	0,00	0,00	0,00
11	Auszahlungen für den Erwerb von Grundstücken, grundstücksgleichen Rechten und Gebäuden	0,00	0,00	0,00	0,00
12	Auszahlungen für den Erwerb von übrigem Sachanlagevermögen	1.939,70	7.500,00	0,00	7.500,00
13	Auszahlungen für den Erwerb von Finanzanlagevermögen	0,00	0,00	0,00	0,00
14	Auszahlungen von aktivierbaren Zuwendungen für Investitionen Dritter	0,00	0,00	0,00	0,00
15	Sonstige Auszahlungen aus Investitionstätigkeit	0,00	0,00	0,00	0,00
16	Auszahlungen aus Investitionstätigkeit	1.939,70	7.500,00	7.428,27	71,73
17	Saldo aus Investitionstätigkeit	- 1.939,70	-7.500,00	-1.310,34	-6.189,66

Vetschau / Spreewald
Haushaltsjahr 2022

Perioden: P1,P2,P3,P4,P5,P6,P7,P8,P9,P10,P11,P12

Teilfinanzrechnung

Nr.	B. Nachweis einzelner Investitionsmaßnahmen Investitionen und Investitionsförderungsmaßnahmen gemäß § 56 KomHKV	Ergebnis	Fortgeschrieb. Ansatz	Ist-Ergebnis	Vergleich Ansatz/Ist- Ergeb.
		2021 EUR	2022 EUR	2022 EUR	EUR
		1	2	3	4
Produkt: 36502-Instandhaltung und Bewirtschaftung von Kindertagesstätten					
Maßnahme: 308-Kita Rappelkiste, Ersatz Kletterkombination					
1	Einzahlungen aus Investitionszuwendungen	0,00	0,00	0,00	0,00
2	Einzahlungen aus Beiträgen und Entgelten	0,00	0,00	0,00	0,00
3	Einzahlungen aus der Veräußerung von immateriellen Vermögensgegenständen	0,00	0,00	0,00	0,00
4	Einzahlungen aus der Veräußerung von Grundstücken, grundstücksgleichen Rechten und Gebäuden	0,00	0,00	0,00	0,00
5	Einzahlungen aus der Veräußerung von übrigem Sachanlagevermögen	0,00	0,00	0,00	0,00
6	Einzahlungen aus der Veräußerung von Finanzanlagevermögen	0,00	0,00	0,00	0,00
7	Sonstige Einzahlungen aus Investitionstätigkeit	0,00	0,00	0,00	0,00
8	Einzahlungen aus Investitionstätigkeit	0,00	0,00	0,00	0,00
9	Auszahlungen für Baumaßnahmen	20.753,20	0,00	0,00	0,00
10	Auszahlungen für den Erwerb von immateriellen Vermögensgegenständen	0,00	0,00	0,00	0,00
11	Auszahlungen für den Erwerb von Grundstücken, grundstücksgleichen Rechten und Gebäuden	0,00	0,00	0,00	0,00
12	Auszahlungen für den Erwerb von übrigem Sachanlagevermögen	0,00	0,00	0,00	0,00
13	Auszahlungen für den Erwerb von Finanzanlagevermögen	0,00	0,00	0,00	0,00
14	Auszahlungen von aktivierbaren Zuwendungen für Investitionen Dritter	0,00	0,00	0,00	0,00
15	Sonstige Auszahlungen aus Investitionstätigkeit	0,00	0,00	0,00	0,00
16	Auszahlungen aus Investitionstätigkeit	20.753,20	0,00	0,00	0,00
17	Saldo aus Investitionstätigkeit	- 20.753,20	0,00	0,00	0,00

Vetschau / Spreewald
Haushaltsjahr 2022

Perioden: P1,P2,P3,P4,P5,P6,P7,P8,P9,P10,P11,P12

Teilfinanzrechnung

Nr.	B. Nachweis einzelner Investitionsmaßnahmen Investitionen und Investitionsförderungsmaßnahmen gemäß § 56 KomHKV	Ergebnis	Fortgeschrieb. Ansatz	Ist-Ergebnis	Vergleich Ansatz/Ist- Ergeb.
		2021 EUR	2022 EUR	2022 EUR	EUR
		1	2	3	4
Produkt: 36502-Instandhaltung und Bewirtschaftung von Kindertagesstätten					
Maßnahme: 309-Kita Vielfalter, bauliche Umsetzung Brandschutzkonzept					
1	Einzahlungen aus Investitionszuwendungen	0,00	85.500,00	0,00	85.500,00
2	Einzahlungen aus Beiträgen und Entgelten	0,00	0,00	0,00	0,00
3	Einzahlungen aus der Veräußerung von immateriellen Vermögensgegenständen	0,00	0,00	0,00	0,00
4	Einzahlungen aus der Veräußerung von Grundstücken, grundstücksgleichen Rechten und Gebäuden	0,00	0,00	0,00	0,00
5	Einzahlungen aus der Veräußerung von übrigem Sachanlagevermögen	0,00	0,00	0,00	0,00
6	Einzahlungen aus der Veräußerung von Finanzanlagevermögen	0,00	0,00	0,00	0,00
7	Sonstige Einzahlungen aus Investitionstätigkeit	0,00	0,00	0,00	0,00
8	Einzahlungen aus Investitionstätigkeit	0,00	85.500,00	0,00	85.500,00
9	Auszahlungen für Baumaßnahmen	16.394,63	222.794,07	13.188,02	209.606,05
10	Auszahlungen für den Erwerb von immateriellen Vermögensgegenständen	0,00	0,00	0,00	0,00
11	Auszahlungen für den Erwerb von Grundstücken, grundstücksgleichen Rechten und Gebäuden	0,00	0,00	0,00	0,00
12	Auszahlungen für den Erwerb von übrigem Sachanlagevermögen	0,00	0,00	0,00	0,00
13	Auszahlungen für den Erwerb von Finanzanlagevermögen	0,00	0,00	0,00	0,00
14	Auszahlungen von aktivierbaren Zuwendungen für Investitionen Dritter	0,00	0,00	0,00	0,00
15	Sonstige Auszahlungen aus Investitionstätigkeit	0,00	0,00	0,00	0,00
16	Auszahlungen aus Investitionstätigkeit	16.394,63	222.794,07	13.188,02	209.606,05
17	Saldo aus Investitionstätigkeit	- 16.394,63	-137.294,07	-13.188,02	-124.106,05

Vetschau / Spreewald
Haushaltsjahr 2022

Perioden: P1,P2,P3,P4,P5,P6,P7,P8,P9,P10,P11,P12

Teilfinanzrechnung

Nr.	B. Nachweis einzelner Investitionsmaßnahmen Investitionen und Investitionsförderungsmaßnahmen gemäß § 56 KomHKV	Ergebnis	Fortgeschrieb. Ansatz	Ist-Ergebnis	Vergleich Ansatz/Ist- Ergeb.
		2021 EUR	2022 EUR	2022 EUR	EUR
		1	2	3	4
Produkt: 36502-Instandhaltung und Bewirtschaftung von Kindertagesstätten					
Maßnahme: 310-Kita Rappelkiste: raumakustische Maßn. (Schallabsorber in Spiel-u. Gruppenräumen)					
1	Einzahlungen aus Investitionszuwendungen	0,00	8.900,00	0,00	8.900,00
2	Einzahlungen aus Beiträgen und Entgelten	0,00	0,00	0,00	0,00
3	Einzahlungen aus der Veräußerung von immateriellen Vermögensgegenständen	0,00	0,00	0,00	0,00
4	Einzahlungen aus der Veräußerung von Grundstücken, grundstücksgleichen Rechten und Gebäuden	0,00	0,00	0,00	0,00
5	Einzahlungen aus der Veräußerung von übrigem Sachanlagevermögen	0,00	0,00	0,00	0,00
6	Einzahlungen aus der Veräußerung von Finanzanlagevermögen	0,00	0,00	0,00	0,00
7	Sonstige Einzahlungen aus Investitionstätigkeit	0,00	0,00	0,00	0,00
8	Einzahlungen aus Investitionstätigkeit	0,00	8.900,00	0,00	8.900,00
9	Auszahlungen für Baumaßnahmen	0,00	9.900,00	0,00	9.900,00
10	Auszahlungen für den Erwerb von immateriellen Vermögensgegenständen	0,00	0,00	0,00	0,00
11	Auszahlungen für den Erwerb von Grundstücken, grundstücksgleichen Rechten und Gebäuden	0,00	0,00	0,00	0,00
12	Auszahlungen für den Erwerb von übrigem Sachanlagevermögen	0,00	0,00	0,00	0,00
13	Auszahlungen für den Erwerb von Finanzanlagevermögen	0,00	0,00	0,00	0,00
14	Auszahlungen von aktivierbaren Zuwendungen für Investitionen Dritter	0,00	0,00	0,00	0,00
15	Sonstige Auszahlungen aus Investitionstätigkeit	0,00	0,00	0,00	0,00
16	Auszahlungen aus Investitionstätigkeit	0,00	9.900,00	0,00	9.900,00
17	Saldo aus Investitionstätigkeit	0,00	-1.000,00	0,00	-1.000,00

Vetschau / Spreewald
Haushaltsjahr 2022

Perioden: P1,P2,P3,P4,P5,P6,P7,P8,P9,P10,P11,P12

Teilfinanzrechnung

Nr.	B. Nachweis einzelner Investitionsmaßnahmen Investitionen und Investitionsförderungsmaßnahmen gemäß § 56 KomHKV	Ergebnis	Fortgeschrieb. Ansatz	Ist-Ergebnis	Vergleich Ansatz/Ist- Ergeb.
		2021 EUR	2022 EUR	2022 EUR	EUR
		1	2	3	4
Produkt: 36502-Instandhaltung und Bewirtschaftung von Kindertagesstätten					
Maßnahme: 311-Kita Missen: raumakustische Maßn. (Schallabsorber in Spiel-u. Gruppenräumen)					
1	Einzahlungen aus Investitionszuwendungen	0,00	2.600,00	4.142,07	-1.542,07
2	Einzahlungen aus Beiträgen und Entgelten	0,00	0,00	0,00	0,00
3	Einzahlungen aus der Veräußerung von immateriellen Vermögensgegenständen	0,00	0,00	0,00	0,00
4	Einzahlungen aus der Veräußerung von Grundstücken, grundstücksgleichen Rechten und Gebäuden	0,00	0,00	0,00	0,00
5	Einzahlungen aus der Veräußerung von übrigem Sachanlagevermögen	0,00	0,00	0,00	0,00
6	Einzahlungen aus der Veräußerung von Finanzanlagevermögen	0,00	0,00	0,00	0,00
7	Sonstige Einzahlungen aus Investitionstätigkeit	0,00	0,00	0,00	0,00
8	Einzahlungen aus Investitionstätigkeit	0,00	2.600,00	4.142,07	-1.542,07
9	Auszahlungen für Baumaßnahmen	0,00	3.330,00	0,00	3.330,00
10	Auszahlungen für den Erwerb von immateriellen Vermögensgegenständen	0,00	0,00	0,00	0,00
11	Auszahlungen für den Erwerb von Grundstücken, grundstücksgleichen Rechten und Gebäuden	0,00	0,00	0,00	0,00
12	Auszahlungen für den Erwerb von übrigem Sachanlagevermögen	0,00	0,00	0,00	0,00
13	Auszahlungen für den Erwerb von Finanzanlagevermögen	0,00	0,00	0,00	0,00
14	Auszahlungen von aktivierbaren Zuwendungen für Investitionen Dritter	0,00	0,00	0,00	0,00
15	Sonstige Auszahlungen aus Investitionstätigkeit	0,00	0,00	0,00	0,00
16	Auszahlungen aus Investitionstätigkeit	0,00	3.330,00	0,00	3.330,00
17	Saldo aus Investitionstätigkeit	0,00	-730,00	4.142,07	-4.872,07

Vetschau / Spreewald
Haushaltsjahr 2022

Perioden: P1,P2,P3,P4,P5,P6,P7,P8,P9,P10,P11,P12

Teilfinanzrechnung

Nr.	B. Nachweis einzelner Investitionsmaßnahmen Investitionen und Investitionsförderungsmaßnahmen gemäß § 56 KomHKV	Ergebnis	Fortgeschrieb. Ansatz	Ist-Ergebnis	Vergleich Ansatz/Ist- Ergeb.
		2021 EUR	2022 EUR	2022 EUR	EUR
		1	2	3	4
Produkt: 36502-Instandhaltung und Bewirtschaftung von Kindertagesstätten					
Maßnahme: 312-Kita Raddusch: raumakustische Maßn. (Schallabsorber in Spiel-u. Gruppenräumen)					
1	Einzahlungen aus Investitionszuwendungen	0,00	5.500,00	0,00	5.500,00
2	Einzahlungen aus Beiträgen und Entgelten	0,00	0,00	0,00	0,00
3	Einzahlungen aus der Veräußerung von immateriellen Vermögensgegenständen	0,00	0,00	0,00	0,00
4	Einzahlungen aus der Veräußerung von Grundstücken, grundstücksgleichen Rechten und Gebäuden	0,00	0,00	0,00	0,00
5	Einzahlungen aus der Veräußerung von übrigem Sachanlagevermögen	0,00	0,00	0,00	0,00
6	Einzahlungen aus der Veräußerung von Finanzanlagevermögen	0,00	0,00	0,00	0,00
7	Sonstige Einzahlungen aus Investitionstätigkeit	0,00	0,00	0,00	0,00
8	Einzahlungen aus Investitionstätigkeit	0,00	5.500,00	0,00	5.500,00
9	Auszahlungen für Baumaßnahmen	0,00	7.900,00	0,00	7.900,00
10	Auszahlungen für den Erwerb von immateriellen Vermögensgegenständen	0,00	0,00	0,00	0,00
11	Auszahlungen für den Erwerb von Grundstücken, grundstücksgleichen Rechten und Gebäuden	0,00	0,00	0,00	0,00
12	Auszahlungen für den Erwerb von übrigem Sachanlagevermögen	0,00	0,00	0,00	0,00
13	Auszahlungen für den Erwerb von Finanzanlagevermögen	0,00	0,00	0,00	0,00
14	Auszahlungen von aktivierbaren Zuwendungen für Investitionen Dritter	0,00	0,00	0,00	0,00
15	Sonstige Auszahlungen aus Investitionstätigkeit	0,00	0,00	0,00	0,00
16	Auszahlungen aus Investitionstätigkeit	0,00	7.900,00	0,00	7.900,00
17	Saldo aus Investitionstätigkeit	0,00	-2.400,00	0,00	-2.400,00

Vetschau / Spreewald
Haushaltsjahr 2022

Perioden: P1,P2,P3,P4,P5,P6,P7,P8,P9,P10,P11,P12

Teilfinanzrechnung

Nr.	B. Nachweis einzelner Investitionsmaßnahmen Investitionen und Investitionsförderungsmaßnahmen gemäß § 56 KomHKV	Ergebnis	Fortgeschrieb. Ansatz	Ist-Ergebnis	Vergleich Ansatz/Ist- Ergeb.
		2021 EUR	2022 EUR	2022 EUR	EUR
		1	2	3	4
Produkt: 36502-Instandhaltung und Bewirtschaftung von Kindertagesstätten					
Maßnahme: 314-Kita Vielfalter, Errichtung Kinderwagen-Garage					
1	Einzahlungen aus Investitionszuwendungen	0,00	12.600,00	0,00	12.600,00
2	Einzahlungen aus Beiträgen und Entgelten	0,00	0,00	0,00	0,00
3	Einzahlungen aus der Veräußerung von immateriellen Vermögensgegenständen	0,00	0,00	0,00	0,00
4	Einzahlungen aus der Veräußerung von Grundstücken, grundstücksgleichen Rechten und Gebäuden	0,00	0,00	0,00	0,00
5	Einzahlungen aus der Veräußerung von übrigem Sachanlagevermögen	0,00	0,00	0,00	0,00
6	Einzahlungen aus der Veräußerung von Finanzanlagevermögen	0,00	0,00	0,00	0,00
7	Sonstige Einzahlungen aus Investitionstätigkeit	0,00	0,00	0,00	0,00
8	Einzahlungen aus Investitionstätigkeit	0,00	12.600,00	0,00	12.600,00
9	Auszahlungen für Baumaßnahmen	0,00	14.000,00	0,00	14.000,00
10	Auszahlungen für den Erwerb von immateriellen Vermögensgegenständen	0,00	0,00	0,00	0,00
11	Auszahlungen für den Erwerb von Grundstücken, grundstücksgleichen Rechten und Gebäuden	0,00	0,00	0,00	0,00
12	Auszahlungen für den Erwerb von übrigem Sachanlagevermögen	0,00	0,00	0,00	0,00
13	Auszahlungen für den Erwerb von Finanzanlagevermögen	0,00	0,00	0,00	0,00
14	Auszahlungen von aktivierbaren Zuwendungen für Investitionen Dritter	0,00	0,00	0,00	0,00
15	Sonstige Auszahlungen aus Investitionstätigkeit	0,00	0,00	0,00	0,00
16	Auszahlungen aus Investitionstätigkeit	0,00	14.000,00	0,00	14.000,00
17	Saldo aus Investitionstätigkeit	0,00	-1.400,00	0,00	-1.400,00

Vetschau / Spreewald
Haushaltsjahr 2022

Perioden: P1,P2,P3,P4,P5,P6,P7,P8,P9,P10,P11,P12

Teilfinanzrechnung

Nr.	B. Nachweis einzelner Investitionsmaßnahmen Investitionen und Investitionsförderungsmaßnahmen gemäß § 56 KomHKV	Ergebnis	Fortgeschrieb. Ansatz	Ist-Ergebnis	Vergleich Ansatz/Ist- Ergeb.
		2021 EUR	2022 EUR	2022 EUR	EUR
		1	2	3	4
Produkt: 42401-Sporteinrichtungen					
Maßnahme: 100-Investitionen niedriger 10.000 €					
1	Einzahlungen aus Investitionszuwendungen	0,00	0,00	0,00	0,00
2	Einzahlungen aus Beiträgen und Entgelten	0,00	0,00	0,00	0,00
3	Einzahlungen aus der Veräußerung von immateriellen Vermögensgegenständen	0,00	0,00	0,00	0,00
4	Einzahlungen aus der Veräußerung von Grundstücken, grundstücksgleichen Rechten und Gebäuden	0,00	0,00	0,00	0,00
5	Einzahlungen aus der Veräußerung von übrigem Sachanlagevermögen	0,00	0,00	0,00	0,00
6	Einzahlungen aus der Veräußerung von Finanzanlagevermögen	0,00	0,00	0,00	0,00
7	Sonstige Einzahlungen aus Investitionstätigkeit	0,00	0,00	0,00	0,00
8	Einzahlungen aus Investitionstätigkeit	0,00	0,00	0,00	0,00
9	Auszahlungen für Baumaßnahmen	0,00	0,00	0,00	0,00
10	Auszahlungen für den Erwerb von immateriellen Vermögensgegenständen	0,00	0,00	0,00	0,00
11	Auszahlungen für den Erwerb von Grundstücken, grundstücksgleichen Rechten und Gebäuden	0,00	0,00	0,00	0,00
12	Auszahlungen für den Erwerb von übrigem Sachanlagevermögen	794,95	9.303,62	2.303,61	7.000,01
13	Auszahlungen für den Erwerb von Finanzanlagevermögen	0,00	0,00	0,00	0,00
14	Auszahlungen von aktivierbaren Zuwendungen für Investitionen Dritter	0,00	0,00	0,00	0,00
15	Sonstige Auszahlungen aus Investitionstätigkeit	0,00	0,00	0,00	0,00
16	Auszahlungen aus Investitionstätigkeit	794,95	9.303,62	2.303,61	7.000,01
17	Saldo aus Investitionstätigkeit	- 794,95	-9.303,62	-2.303,61	-7.000,01

Vetschau / Spreewald
Haushaltsjahr 2022

Perioden: P1,P2,P3,P4,P5,P6,P7,P8,P9,P10,P11,P12

Teilfinanzrechnung

Nr.	B. Nachweis einzelner Investitionsmaßnahmen Investitionen und Investitionsförderungsmaßnahmen gemäß § 56 KomHKV	Ergebnis	Fortgeschrieb. Ansatz	Ist-Ergebnis	Vergleich Ansatz/Ist- Ergeb.
		2021 EUR	2022 EUR	2022 EUR	EUR
		1	2	3	4
Produkt: 42401-Sporteinrichtungen					
Maßnahme: 150-Erw. Sachanl.-verm. < 10,0T€ (BgA-netto Sommerbad)					
1	Einzahlungen aus Investitionszuwendungen	0,00	0,00	0,00	0,00
2	Einzahlungen aus Beiträgen und Entgelten	0,00	0,00	0,00	0,00
3	Einzahlungen aus der Veräußerung von immateriellen Vermögensgegenständen	0,00	0,00	0,00	0,00
4	Einzahlungen aus der Veräußerung von Grundstücken, grundstücksgleichen Rechten und Gebäuden	0,00	0,00	0,00	0,00
5	Einzahlungen aus der Veräußerung von übrigem Sachanlagevermögen	0,00	0,00	0,00	0,00
6	Einzahlungen aus der Veräußerung von Finanzanlagevermögen	0,00	0,00	0,00	0,00
7	Sonstige Einzahlungen aus Investitionstätigkeit	0,00	0,00	0,00	0,00
8	Einzahlungen aus Investitionstätigkeit	0,00	0,00	0,00	0,00
9	Auszahlungen für Baumaßnahmen	0,00	0,00	0,00	0,00
10	Auszahlungen für den Erwerb von immateriellen Vermögensgegenständen	0,00	0,00	0,00	0,00
11	Auszahlungen für den Erwerb von Grundstücken, grundstücksgleichen Rechten und Gebäuden	0,00	0,00	0,00	0,00
12	Auszahlungen für den Erwerb von übrigem Sachanlagevermögen	0,00	4.500,00	0,00	4.500,00
13	Auszahlungen für den Erwerb von Finanzanlagevermögen	0,00	0,00	0,00	0,00
14	Auszahlungen von aktivierbaren Zuwendungen für Investitionen Dritter	0,00	0,00	0,00	0,00
15	Sonstige Auszahlungen aus Investitionstätigkeit	0,00	0,00	0,00	0,00
16	Auszahlungen aus Investitionstätigkeit	0,00	4.500,00	0,00	4.500,00
17	Saldo aus Investitionstätigkeit	0,00	-4.500,00	0,00	-4.500,00

Vetschau / Spreewald
Haushaltsjahr 2022

Perioden: P1,P2,P3,P4,P5,P6,P7,P8,P9,P10,P11,P12

Teilfinanzrechnung

Nr.	B. Nachweis einzelner Investitionsmaßnahmen Investitionen und Investitionsförderungsmaßnahmen gemäß § 56 KomHKV	Ergebnis	Fortgeschrieb. Ansatz	Ist-Ergebnis	Vergleich Ansatz/Ist- Ergeb.
		2021 EUR	2022 EUR	2022 EUR	EUR
		1	2	3	4
Produkt: 42402-Instandhaltung und Bewirtschaftung von Sporteinrichtungen					
Maßnahme: 100-Investitionen niedriger 10.000 €					
1	Einzahlungen aus Investitionszuwendungen	0,00	0,00	0,00	0,00
2	Einzahlungen aus Beiträgen und Entgelten	0,00	0,00	0,00	0,00
3	Einzahlungen aus der Veräußerung von immateriellen Vermögensgegenständen	0,00	0,00	0,00	0,00
4	Einzahlungen aus der Veräußerung von Grundstücken, grundstücksgleichen Rechten und Gebäuden	0,00	0,00	0,00	0,00
5	Einzahlungen aus der Veräußerung von übrigem Sachanlagevermögen	0,00	0,00	0,00	0,00
6	Einzahlungen aus der Veräußerung von Finanzanlagevermögen	0,00	0,00	0,00	0,00
7	Sonstige Einzahlungen aus Investitionstätigkeit	0,00	0,00	0,00	0,00
8	Einzahlungen aus Investitionstätigkeit	0,00	0,00	0,00	0,00
9	Auszahlungen für Baumaßnahmen	0,00	0,00	0,00	0,00
10	Auszahlungen für den Erwerb von immateriellen Vermögensgegenständen	0,00	0,00	0,00	0,00
11	Auszahlungen für den Erwerb von Grundstücken, grundstücksgleichen Rechten und Gebäuden	0,00	0,00	0,00	0,00
12	Auszahlungen für den Erwerb von übrigem Sachanlagevermögen	0,00	6.790,00	789,93	6.000,07
13	Auszahlungen für den Erwerb von Finanzanlagevermögen	0,00	0,00	0,00	0,00
14	Auszahlungen von aktivierbaren Zuwendungen für Investitionen Dritter	0,00	0,00	0,00	0,00
15	Sonstige Auszahlungen aus Investitionstätigkeit	0,00	0,00	0,00	0,00
16	Auszahlungen aus Investitionstätigkeit	0,00	6.790,00	789,93	6.000,07
17	Saldo aus Investitionstätigkeit	0,00	-6.790,00	-789,93	-6.000,07

Vetschau / Spreewald
Haushaltsjahr 2022

Perioden: P1,P2,P3,P4,P5,P6,P7,P8,P9,P10,P11,P12

Teilfinanzrechnung

Nr.	B. Nachweis einzelner Investitionsmaßnahmen Investitionen und Investitionsförderungsmaßnahmen gemäß § 56 KomHKV	Ergebnis	Fortgeschrieb. Ansatz	Ist-Ergebnis	Vergleich Ansatz/Ist- Ergeb.
		2021 EUR	2022 EUR	2022 EUR	EUR
		1	2	3	4
Produkt: 42402-Instandhaltung und Bewirtschaftung von Sporteinrichtungen					
Maßnahme: 305-Sommerbad					
1	Einzahlungen aus Investitionszuwendungen	0,00	0,00	0,00	0,00
2	Einzahlungen aus Beiträgen und Entgelten	0,00	0,00	0,00	0,00
3	Einzahlungen aus der Veräußerung von immateriellen Vermögensgegenständen	0,00	0,00	0,00	0,00
4	Einzahlungen aus der Veräußerung von Grundstücken, grundstücksgleichen Rechten und Gebäuden	0,00	0,00	0,00	0,00
5	Einzahlungen aus der Veräußerung von übrigem Sachanlagevermögen	0,00	0,00	0,00	0,00
6	Einzahlungen aus der Veräußerung von Finanzanlagevermögen	0,00	0,00	0,00	0,00
7	Sonstige Einzahlungen aus Investitionstätigkeit	0,00	0,00	0,00	0,00
8	Einzahlungen aus Investitionstätigkeit	0,00	0,00	0,00	0,00
9	Auszahlungen für Baumaßnahmen	2.567,50	21.640,00	11.145,00	10.495,00
10	Auszahlungen für den Erwerb von immateriellen Vermögensgegenständen	0,00	0,00	0,00	0,00
11	Auszahlungen für den Erwerb von Grundstücken, grundstücksgleichen Rechten und Gebäuden	0,00	0,00	0,00	0,00
12	Auszahlungen für den Erwerb von übrigem Sachanlagevermögen	0,00	0,00	0,00	0,00
13	Auszahlungen für den Erwerb von Finanzanlagevermögen	0,00	0,00	0,00	0,00
14	Auszahlungen von aktivierbaren Zuwendungen für Investitionen Dritter	0,00	0,00	0,00	0,00
15	Sonstige Auszahlungen aus Investitionstätigkeit	0,00	0,00	0,00	0,00
16	Auszahlungen aus Investitionstätigkeit	2.567,50	21.640,00	11.145,00	10.495,00
17	Saldo aus Investitionstätigkeit	- 2.567,50	-21.640,00	-11.145,00	-10.495,00

Vetschau / Spreewald
Haushaltsjahr 2022

Perioden: P1,P2,P3,P4,P5,P6,P7,P8,P9,P10,P11,P12

Teilfinanzrechnung

Nr.	B. Nachweis einzelner Investitionsmaßnahmen Investitionen und Investitionsförderungsmaßnahmen gemäß § 56 KomHKV	Ergebnis	Fortgeschrieb. Ansatz	Ist-Ergebnis	Vergleich Ansatz/Ist- Ergeb.
		2021 EUR	2022 EUR	2022 EUR	EUR
		1	2	3	4
Produkt: 42402-Instandhaltung und Bewirtschaftung von Sporteinrichtungen					
Maßnahme: 310-Schul- und Landsporthalle Missen					
1	Einzahlungen aus Investitionszuwendungen	0,00	0,00	192.509,25	-192.509,25
2	Einzahlungen aus Beiträgen und Entgelten	0,00	0,00	0,00	0,00
3	Einzahlungen aus der Veräußerung von immateriellen Vermögensgegenständen	0,00	0,00	0,00	0,00
4	Einzahlungen aus der Veräußerung von Grundstücken, grundstücksgleichen Rechten und Gebäuden	0,00	0,00	0,00	0,00
5	Einzahlungen aus der Veräußerung von übrigem Sachanlagevermögen	0,00	0,00	0,00	0,00
6	Einzahlungen aus der Veräußerung von Finanzanlagevermögen	0,00	0,00	0,00	0,00
7	Sonstige Einzahlungen aus Investitionstätigkeit	0,00	0,00	0,00	0,00
8	Einzahlungen aus Investitionstätigkeit	0,00	0,00	192.509,25	-192.509,25
9	Auszahlungen für Baumaßnahmen	135.295,84	0,00	0,00	0,00
10	Auszahlungen für den Erwerb von immateriellen Vermögensgegenständen	0,00	0,00	0,00	0,00
11	Auszahlungen für den Erwerb von Grundstücken, grundstücksgleichen Rechten und Gebäuden	0,00	0,00	0,00	0,00
12	Auszahlungen für den Erwerb von übrigem Sachanlagevermögen	2.244,67	0,00	0,00	0,00
13	Auszahlungen für den Erwerb von Finanzanlagevermögen	0,00	0,00	0,00	0,00
14	Auszahlungen von aktivierbaren Zuwendungen für Investitionen Dritter	0,00	2.700,00	2.690,94	9,06
15	Sonstige Auszahlungen aus Investitionstätigkeit	0,00	0,00	0,00	0,00
16	Auszahlungen aus Investitionstätigkeit	137.540,51	2.700,00	2.690,94	9,06
17	Saldo aus Investitionstätigkeit	- 137.540,51	-2.700,00	189.818,31	-192.518,31

Vetschau / Spreewald
Haushaltsjahr 2022

Perioden: P1,P2,P3,P4,P5,P6,P7,P8,P9,P10,P11,P12

Teilfinanzrechnung

Nr.	B. Nachweis einzelner Investitionsmaßnahmen Investitionen und Investitionsförderungsmaßnahmen gemäß § 56 KomHKV	Ergebnis	Fortgeschrieb. Ansatz	Ist-Ergebnis	Vergleich Ansatz/Ist- Ergeb.
		2021 EUR	2022 EUR	2022 EUR	EUR
		1	2	3	4
Produkt: 42402-Instandhaltung und Bewirtschaftung von Sporteinrichtungen					
Maßnahme: 313-Matschspielplatz Sommerbad (BgA netto)					
1	Einzahlungen aus Investitionszuwendungen	5.000,00	0,00	25.000,00	-25.000,00
2	Einzahlungen aus Beiträgen und Entgelten	0,00	0,00	0,00	0,00
3	Einzahlungen aus der Veräußerung von immateriellen Vermögensgegenständen	0,00	0,00	0,00	0,00
4	Einzahlungen aus der Veräußerung von Grundstücken, grundstücksgleichen Rechten und Gebäuden	0,00	0,00	0,00	0,00
5	Einzahlungen aus der Veräußerung von übrigem Sachanlagevermögen	0,00	0,00	0,00	0,00
6	Einzahlungen aus der Veräußerung von Finanzanlagevermögen	0,00	0,00	0,00	0,00
7	Sonstige Einzahlungen aus Investitionstätigkeit	0,00	0,00	0,00	0,00
8	Einzahlungen aus Investitionstätigkeit	5.000,00	0,00	25.000,00	-25.000,00
9	Auszahlungen für Baumaßnahmen	0,00	5.000,00	26.098,56	-21.098,56
10	Auszahlungen für den Erwerb von immateriellen Vermögensgegenständen	0,00	0,00	0,00	0,00
11	Auszahlungen für den Erwerb von Grundstücken, grundstücksgleichen Rechten und Gebäuden	0,00	0,00	0,00	0,00
12	Auszahlungen für den Erwerb von übrigem Sachanlagevermögen	0,00	0,00	0,00	0,00
13	Auszahlungen für den Erwerb von Finanzanlagevermögen	0,00	0,00	0,00	0,00
14	Auszahlungen von aktivierbaren Zuwendungen für Investitionen Dritter	0,00	0,00	0,00	0,00
15	Sonstige Auszahlungen aus Investitionstätigkeit	0,00	0,00	0,00	0,00
16	Auszahlungen aus Investitionstätigkeit	0,00	5.000,00	26.098,56	-21.098,56
17	Saldo aus Investitionstätigkeit	5.000,00	-5.000,00	-1.098,56	-3.901,44

Vetschau / Spreewald
Haushaltsjahr 2022

Perioden: P1,P2,P3,P4,P5,P6,P7,P8,P9,P10,P11,P12

Teilfinanzrechnung

Nr.	B. Nachweis einzelner Investitionsmaßnahmen Investitionen und Investitionsförderungsmaßnahmen gemäß § 56 KomHKV	Ergebnis	Fortgeschrieb.	Ist-Ergebnis	Vergleich
		2021	Ansatz	2022	Ansatz/Ist-
		EUR	2022	EUR	Ergeb.
		1	2	3	4
Produkt: 51101-Orts- und Regionalplanung					
Maßnahme: 800-Gesamtmaßnahme Stadtbau Ost (STUB)					
1	Einzahlungen aus Investitionszuwendungen	452.232,85	520.000,00	582.279,90	-62.279,90
2	Einzahlungen aus Beiträgen und Entgelten	0,00	0,00	0,00	0,00
3	Einzahlungen aus der Veräußerung von immateriellen Vermögensgegenständen	0,00	0,00	0,00	0,00
4	Einzahlungen aus der Veräußerung von Grundstücken, grundstücksgleichen Rechten und Gebäuden	0,00	0,00	0,00	0,00
5	Einzahlungen aus der Veräußerung von übrigem Sachanlagevermögen	0,00	0,00	0,00	0,00
6	Einzahlungen aus der Veräußerung von Finanzanlagevermögen	0,00	0,00	0,00	0,00
7	Sonstige Einzahlungen aus Investitionstätigkeit	0,00	0,00	80.000,00	-80.000,00
8	Einzahlungen aus Investitionstätigkeit	452.232,85	520.000,00	662.279,90	-142.279,90
9	Auszahlungen für Baumaßnahmen	0,00	0,00	0,00	0,00
10	Auszahlungen für den Erwerb von immateriellen Vermögensgegenständen	0,00	0,00	0,00	0,00
11	Auszahlungen für den Erwerb von Grundstücken, grundstücksgleichen Rechten und Gebäuden	0,00	0,00	0,00	0,00
12	Auszahlungen für den Erwerb von übrigem Sachanlagevermögen	0,00	0,00	0,00	0,00
13	Auszahlungen für den Erwerb von Finanzanlagevermögen	0,00	0,00	0,00	0,00
14	Auszahlungen von aktivierbaren Zuwendungen für Investitionen Dritter	444,29	0,00	80.000,00	-80.000,00
15	Sonstige Auszahlungen aus Investitionstätigkeit	612.232,85	661.139,95	723.419,85	-62.279,90
16	Auszahlungen aus Investitionstätigkeit	612.677,14	661.139,95	803.419,85	-142.279,90
17	Saldo aus Investitionstätigkeit	-160.444,29	-141.139,95	-141.139,95	0,00

Vetschau / Spreewald
Haushaltsjahr 2022

Perioden: P1,P2,P3,P4,P5,P6,P7,P8,P9,P10,P11,P12

Teilfinanzrechnung

Nr.	B. Nachweis einzelner Investitionsmaßnahmen Investitionen und Investitionsförderungsmaßnahmen gemäß § 56 KomHKV	Ergebnis	Fortgeschrieb. Ansatz	Ist-Ergebnis	Vergleich Ansatz/Ist- Ergeb.
		2021 EUR	2022 EUR	2022 EUR	EUR
		1	2	3	4
Produkt: 54101-Gemeindestraßen					
Maßnahme: 300-Baumpflanzungen (einzelne Bäume unter 10 T€)					
1	Einzahlungen aus Investitionszuwendungen	0,00	0,00	0,00	0,00
2	Einzahlungen aus Beiträgen und Entgelten	0,00	0,00	0,00	0,00
3	Einzahlungen aus der Veräußerung von immateriellen Vermögensgegenständen	0,00	0,00	0,00	0,00
4	Einzahlungen aus der Veräußerung von Grundstücken, grundstücksgleichen Rechten und Gebäuden	0,00	0,00	0,00	0,00
5	Einzahlungen aus der Veräußerung von übrigem Sachanlagevermögen	0,00	0,00	0,00	0,00
6	Einzahlungen aus der Veräußerung von Finanzanlagevermögen	0,00	0,00	0,00	0,00
7	Sonstige Einzahlungen aus Investitionstätigkeit	0,00	0,00	0,00	0,00
8	Einzahlungen aus Investitionstätigkeit	0,00	0,00	0,00	0,00
9	Auszahlungen für Baumaßnahmen	3.174,93	2.532,32	870,49	1.661,83
10	Auszahlungen für den Erwerb von immateriellen Vermögensgegenständen	0,00	0,00	0,00	0,00
11	Auszahlungen für den Erwerb von Grundstücken, grundstücksgleichen Rechten und Gebäuden	0,00	0,00	0,00	0,00
12	Auszahlungen für den Erwerb von übrigem Sachanlagevermögen	0,00	0,00	0,00	0,00
13	Auszahlungen für den Erwerb von Finanzanlagevermögen	0,00	0,00	0,00	0,00
14	Auszahlungen von aktivierbaren Zuwendungen für Investitionen Dritter	0,00	0,00	0,00	0,00
15	Sonstige Auszahlungen aus Investitionstätigkeit	0,00	0,00	0,00	0,00
16	Auszahlungen aus Investitionstätigkeit	3.174,93	2.532,32	870,49	1.661,83
17	Saldo aus Investitionstätigkeit	- 3.174,93	-2.532,32	-870,49	-1.661,83

Vetschau / Spreewald
Haushaltsjahr 2022

Perioden: P1,P2,P3,P4,P5,P6,P7,P8,P9,P10,P11,P12

Teilfinanzrechnung

Nr.	B. Nachweis einzelner Investitionsmaßnahmen Investitionen und Investitionsförderungsmaßnahmen gemäß § 56 KomHKV	Ergebnis	Fortgeschrieb.	Ist-Ergebnis	Vergleich
		2021	Ansatz	2022	Ansatz/Ist-
		EUR	2022	EUR	Ergeb.
		1	2	3	4
Produkt: 54101-Gemeindestraßen					
Maßnahme: 303-Ausbau Knoten B 115/L54 Berliner Straße					
1	Einzahlungen aus Investitionszuwendungen	9.700,00	0,00	24.400,90	-24.400,90
2	Einzahlungen aus Beiträgen und Entgelten	0,00	5.400,00	0,00	5.400,00
3	Einzahlungen aus der Veräußerung von immateriellen Vermögensgegenständen	0,00	0,00	0,00	0,00
4	Einzahlungen aus der Veräußerung von Grundstücken, grundstücksgleichen Rechten und Gebäuden	0,00	0,00	0,00	0,00
5	Einzahlungen aus der Veräußerung von übrigem Sachanlagevermögen	0,00	0,00	0,00	0,00
6	Einzahlungen aus der Veräußerung von Finanzanlagevermögen	0,00	0,00	0,00	0,00
7	Sonstige Einzahlungen aus Investitionstätigkeit	0,00	0,00	4.196,77	-4.196,77
8	Einzahlungen aus Investitionstätigkeit	9.700,00	5.400,00	28.597,67	-23.197,67
9	Auszahlungen für Baumaßnahmen	92.864,83	7.981,38	13.742,40	-5.761,02
10	Auszahlungen für den Erwerb von immateriellen Vermögensgegenständen	0,00	0,00	0,00	0,00
11	Auszahlungen für den Erwerb von Grundstücken, grundstücksgleichen Rechten und Gebäuden	10.317,30	2.500,00	0,00	2.500,00
12	Auszahlungen für den Erwerb von übrigem Sachanlagevermögen	0,00	0,00	0,00	0,00
13	Auszahlungen für den Erwerb von Finanzanlagevermögen	0,00	0,00	0,00	0,00
14	Auszahlungen von aktivierbaren Zuwendungen für Investitionen Dritter	0,00	0,00	0,00	0,00
15	Sonstige Auszahlungen aus Investitionstätigkeit	0,00	0,00	0,00	0,00
16	Auszahlungen aus Investitionstätigkeit	103.182,13	10.481,38	13.742,40	-3.261,02
17	Saldo aus Investitionstätigkeit	- 93.482,13	-5.081,38	14.855,27	-19.936,65

Vetschau / Spreewald
Haushaltsjahr 2022

Perioden: P1,P2,P3,P4,P5,P6,P7,P8,P9,P10,P11,P12

Teilfinanzrechnung

Nr.	B. Nachweis einzelner Investitionsmaßnahmen Investitionen und Investitionsförderungsmaßnahmen gemäß § 56 KomHKV	Ergebnis	Fortgeschrieb. Ansatz	Ist-Ergebnis	Vergleich Ansatz/Ist- Ergeb.
		2021 EUR	2022 EUR	2022 EUR	EUR
		1	2	3	4
Produkt: 54101-Gemeindestraßen					
Maßnahme: 310-Erneuerung Schönebegker Str.					
1	Einzahlungen aus Investitionszuwendungen	0,00	0,00	0,00	0,00
2	Einzahlungen aus Beiträgen und Entgelten	0,00	6.100,00	0,00	6.100,00
3	Einzahlungen aus der Veräußerung von immateriellen Vermögensgegenständen	0,00	0,00	0,00	0,00
4	Einzahlungen aus der Veräußerung von Grundstücken, grundstücksgleichen Rechten und Gebäuden	0,00	0,00	0,00	0,00
5	Einzahlungen aus der Veräußerung von übrigem Sachanlagevermögen	0,00	0,00	0,00	0,00
6	Einzahlungen aus der Veräußerung von Finanzanlagevermögen	0,00	0,00	0,00	0,00
7	Sonstige Einzahlungen aus Investitionstätigkeit	0,00	0,00	0,00	0,00
8	Einzahlungen aus Investitionstätigkeit	0,00	6.100,00	0,00	6.100,00
9	Auszahlungen für Baumaßnahmen	0,00	0,00	0,00	0,00
10	Auszahlungen für den Erwerb von immateriellen Vermögensgegenständen	0,00	0,00	0,00	0,00
11	Auszahlungen für den Erwerb von Grundstücken, grundstücksgleichen Rechten und Gebäuden	0,00	0,00	0,00	0,00
12	Auszahlungen für den Erwerb von übrigem Sachanlagevermögen	0,00	0,00	0,00	0,00
13	Auszahlungen für den Erwerb von Finanzanlagevermögen	0,00	0,00	0,00	0,00
14	Auszahlungen von aktivierbaren Zuwendungen für Investitionen Dritter	0,00	0,00	0,00	0,00
15	Sonstige Auszahlungen aus Investitionstätigkeit	0,00	0,00	0,00	0,00
16	Auszahlungen aus Investitionstätigkeit	0,00	0,00	0,00	0,00
17	Saldo aus Investitionstätigkeit	0,00	6.100,00	0,00	6.100,00

Vetschau / Spreewald
Haushaltsjahr 2022

Perioden: P1,P2,P3,P4,P5,P6,P7,P8,P9,P10,P11,P12

Teilfinanzrechnung

Nr.	B. Nachweis einzelner Investitionsmaßnahmen Investitionen und Investitionsförderungsmaßnahmen gemäß § 56 KomHKV	Ergebnis	Fortgeschrieb. Ansatz	Ist-Ergebnis	Vergleich Ansatz/Ist- Ergeb.
		2021 EUR	2022 EUR	2022 EUR	EUR
		1	2	3	4
Produkt: 54101-Gemeindestraßen					
Maßnahme: 340-Ausbau Markt					
1	Einzahlungen aus Investitionszuwendungen	0,00	0,00	0,00	0,00
2	Einzahlungen aus Beiträgen und Entgelten	0,00	0,00	0,00	0,00
3	Einzahlungen aus der Veräußerung von immateriellen Vermögensgegenständen	0,00	0,00	0,00	0,00
4	Einzahlungen aus der Veräußerung von Grundstücken, grundstücksgleichen Rechten und Gebäuden	0,00	0,00	0,00	0,00
5	Einzahlungen aus der Veräußerung von übrigem Sachanlagevermögen	0,00	0,00	0,00	0,00
6	Einzahlungen aus der Veräußerung von Finanzanlagevermögen	0,00	0,00	0,00	0,00
7	Sonstige Einzahlungen aus Investitionstätigkeit	0,00	0,00	0,00	0,00
8	Einzahlungen aus Investitionstätigkeit	0,00	0,00	0,00	0,00
9	Auszahlungen für Baumaßnahmen	3.664,01	0,00	0,00	0,00
10	Auszahlungen für den Erwerb von immateriellen Vermögensgegenständen	0,00	0,00	0,00	0,00
11	Auszahlungen für den Erwerb von Grundstücken, grundstücksgleichen Rechten und Gebäuden	0,00	0,00	0,00	0,00
12	Auszahlungen für den Erwerb von übrigem Sachanlagevermögen	0,00	0,00	0,00	0,00
13	Auszahlungen für den Erwerb von Finanzanlagevermögen	0,00	0,00	0,00	0,00
14	Auszahlungen von aktivierbaren Zuwendungen für Investitionen Dritter	0,00	0,00	0,00	0,00
15	Sonstige Auszahlungen aus Investitionstätigkeit	0,00	0,00	0,00	0,00
16	Auszahlungen aus Investitionstätigkeit	3.664,01	0,00	0,00	0,00
17	Saldo aus Investitionstätigkeit	- 3.664,01	0,00	0,00	0,00

Vetschau / Spreewald
Haushaltsjahr 2022

Perioden: P1,P2,P3,P4,P5,P6,P7,P8,P9,P10,P11,P12

Teilfinanzrechnung

Nr.	B. Nachweis einzelner Investitionsmaßnahmen Investitionen und Investitionsförderungsmaßnahmen gemäß § 56 KomHKV	Ergebnis	Fortgeschrieb.	Ist-Ergebnis	Vergleich
		2021	Ansatz	2022	Ansatz/Ist-
		EUR	2022	EUR	Ergeb.
		1	2	3	4
Produkt: 54101-Gemeindestraßen					
Maßnahme: 352-Ausbau Wilhelm-Pieck-Straße					
1	Einzahlungen aus Investitionszuwendungen	0,00	0,00	0,00	0,00
2	Einzahlungen aus Beiträgen und Entgelten	443,50	0,00	193,37	-193,37
3	Einzahlungen aus der Veräußerung von immateriellen Vermögensgegenständen	0,00	0,00	0,00	0,00
4	Einzahlungen aus der Veräußerung von Grundstücken, grundstücksgleichen Rechten und Gebäuden	0,00	0,00	0,00	0,00
5	Einzahlungen aus der Veräußerung von übrigem Sachanlagevermögen	0,00	0,00	0,00	0,00
6	Einzahlungen aus der Veräußerung von Finanzanlagevermögen	0,00	0,00	0,00	0,00
7	Sonstige Einzahlungen aus Investitionstätigkeit	0,00	0,00	0,00	0,00
8	Einzahlungen aus Investitionstätigkeit	443,50	0,00	193,37	-193,37
9	Auszahlungen für Baumaßnahmen	0,00	0,00	0,00	0,00
10	Auszahlungen für den Erwerb von immateriellen Vermögensgegenständen	0,00	0,00	0,00	0,00
11	Auszahlungen für den Erwerb von Grundstücken, grundstücksgleichen Rechten und Gebäuden	0,00	0,00	0,00	0,00
12	Auszahlungen für den Erwerb von übrigem Sachanlagevermögen	0,00	0,00	0,00	0,00
13	Auszahlungen für den Erwerb von Finanzanlagevermögen	0,00	0,00	0,00	0,00
14	Auszahlungen von aktivierbaren Zuwendungen für Investitionen Dritter	0,00	0,00	0,00	0,00
15	Sonstige Auszahlungen aus Investitionstätigkeit	0,00	0,00	0,00	0,00
16	Auszahlungen aus Investitionstätigkeit	0,00	0,00	0,00	0,00
17	Saldo aus Investitionstätigkeit	443,50	0,00	193,37	-193,37

Vetschau / Spreewald
Haushaltsjahr 2022

Perioden: P1,P2,P3,P4,P5,P6,P7,P8,P9,P10,P11,P12

Teilfinanzrechnung

Nr.	B. Nachweis einzelner Investitionsmaßnahmen Investitionen und Investitionsförderungsmaßnahmen gemäß § 56 KomHKV	Ergebnis	Fortgeschrieb. Ansatz	Ist-Ergebnis	Vergleich Ansatz/Ist- Ergeb.
		2021 EUR	2022 EUR	2022 EUR	EUR
		1	2	3	4
Produkt: 54101-Gemeindestraßen					
Maßnahme: 360-Erneuerung Radduscher Dorfstraße					
1	Einzahlungen aus Investitionszuwendungen	0,00	0,00	0,00	0,00
2	Einzahlungen aus Beiträgen und Entgelten	0,00	0,00	0,00	0,00
3	Einzahlungen aus der Veräußerung von immateriellen Vermögensgegenständen	0,00	0,00	0,00	0,00
4	Einzahlungen aus der Veräußerung von Grundstücken, grundstücksgleichen Rechten und Gebäuden	0,00	0,00	0,00	0,00
5	Einzahlungen aus der Veräußerung von übrigem Sachanlagevermögen	0,00	0,00	0,00	0,00
6	Einzahlungen aus der Veräußerung von Finanzanlagevermögen	0,00	0,00	0,00	0,00
7	Sonstige Einzahlungen aus Investitionstätigkeit	0,00	0,00	0,00	0,00
8	Einzahlungen aus Investitionstätigkeit	0,00	0,00	0,00	0,00
9	Auszahlungen für Baumaßnahmen	0,00	25.000,00	0,00	25.000,00
10	Auszahlungen für den Erwerb von immateriellen Vermögensgegenständen	0,00	0,00	0,00	0,00
11	Auszahlungen für den Erwerb von Grundstücken, grundstücksgleichen Rechten und Gebäuden	0,00	0,00	0,00	0,00
12	Auszahlungen für den Erwerb von übrigem Sachanlagevermögen	0,00	0,00	0,00	0,00
13	Auszahlungen für den Erwerb von Finanzanlagevermögen	0,00	0,00	0,00	0,00
14	Auszahlungen von aktivierbaren Zuwendungen für Investitionen Dritter	0,00	0,00	0,00	0,00
15	Sonstige Auszahlungen aus Investitionstätigkeit	0,00	0,00	0,00	0,00
16	Auszahlungen aus Investitionstätigkeit	0,00	25.000,00	0,00	25.000,00
17	Saldo aus Investitionstätigkeit	0,00	-25.000,00	0,00	-25.000,00

Vetschau / Spreewald
Haushaltsjahr 2022

Perioden: P1,P2,P3,P4,P5,P6,P7,P8,P9,P10,P11,P12

Teilfinanzrechnung

Nr.	B. Nachweis einzelner Investitionsmaßnahmen Investitionen und Investitionsförderungsmaßnahmen gemäß § 56 KomHKV	Ergebnis	Fortgeschrieb. Ansatz	Ist-Ergebnis	Vergleich Ansatz/Ist- Ergeb.
		2021 EUR	2022 EUR	2022 EUR	EUR
		1	2	3	4
Produkt: 54101-Gemeindestraßen					
Maßnahme: 383-öffentl. Parkplatz (Stellplatzablösebeträge)					
1	Einzahlungen aus Investitionszuwendungen	0,00	0,00	0,00	0,00
2	Einzahlungen aus Beiträgen und Entgelten	0,00	0,00	8.826,00	-8.826,00
3	Einzahlungen aus der Veräußerung von immateriellen Vermögensgegenständen	0,00	0,00	0,00	0,00
4	Einzahlungen aus der Veräußerung von Grundstücken, grundstücksgleichen Rechten und Gebäuden	0,00	0,00	0,00	0,00
5	Einzahlungen aus der Veräußerung von übrigem Sachanlagevermögen	0,00	0,00	0,00	0,00
6	Einzahlungen aus der Veräußerung von Finanzanlagevermögen	0,00	0,00	0,00	0,00
7	Sonstige Einzahlungen aus Investitionstätigkeit	0,00	0,00	0,00	0,00
8	Einzahlungen aus Investitionstätigkeit	0,00	0,00	8.826,00	-8.826,00
9	Auszahlungen für Baumaßnahmen	0,00	0,00	0,00	0,00
10	Auszahlungen für den Erwerb von immateriellen Vermögensgegenständen	0,00	0,00	0,00	0,00
11	Auszahlungen für den Erwerb von Grundstücken, grundstücksgleichen Rechten und Gebäuden	0,00	0,00	0,00	0,00
12	Auszahlungen für den Erwerb von übrigem Sachanlagevermögen	0,00	0,00	0,00	0,00
13	Auszahlungen für den Erwerb von Finanzanlagevermögen	0,00	0,00	0,00	0,00
14	Auszahlungen von aktivierbaren Zuwendungen für Investitionen Dritter	0,00	0,00	0,00	0,00
15	Sonstige Auszahlungen aus Investitionstätigkeit	0,00	0,00	0,00	0,00
16	Auszahlungen aus Investitionstätigkeit	0,00	0,00	0,00	0,00
17	Saldo aus Investitionstätigkeit	0,00	0,00	8.826,00	-8.826,00

Vetschau / Spreewald
Haushaltsjahr 2022

Perioden: P1,P2,P3,P4,P5,P6,P7,P8,P9,P10,P11,P12

Teilfinanzrechnung

Nr.	B. Nachweis einzelner Investitionsmaßnahmen Investitionen und Investitionsförderungsmaßnahmen gemäß § 56 KomHKV	Ergebnis	Fortgeschrieb. Ansatz	Ist-Ergebnis	Vergleich Ansatz/Ist- Ergeb.
		2021 EUR	2022 EUR	2022 EUR	EUR
		1	2	3	4
Produkt: 54101-Gemeindestraßen					
Maßnahme: 385-öffentlicher Parkplatz, Sommerbad					
1	Einzahlungen aus Investitionszuwendungen	0,00	40.400,00	40.487,04	-87,04
2	Einzahlungen aus Beiträgen und Entgelten	0,00	0,00	0,00	0,00
3	Einzahlungen aus der Veräußerung von immateriellen Vermögensgegenständen	0,00	0,00	0,00	0,00
4	Einzahlungen aus der Veräußerung von Grundstücken, grundstücksgleichen Rechten und Gebäuden	0,00	0,00	0,00	0,00
5	Einzahlungen aus der Veräußerung von übrigem Sachanlagevermögen	0,00	0,00	0,00	0,00
6	Einzahlungen aus der Veräußerung von Finanzanlagevermögen	0,00	0,00	0,00	0,00
7	Sonstige Einzahlungen aus Investitionstätigkeit	0,00	0,00	0,00	0,00
8	Einzahlungen aus Investitionstätigkeit	0,00	40.400,00	40.487,04	-87,04
9	Auszahlungen für Baumaßnahmen	5.089,50	89.410,50	73.505,54	15.904,96
10	Auszahlungen für den Erwerb von immateriellen Vermögensgegenständen	0,00	0,00	0,00	0,00
11	Auszahlungen für den Erwerb von Grundstücken, grundstücksgleichen Rechten und Gebäuden	0,00	0,00	0,00	0,00
12	Auszahlungen für den Erwerb von übrigem Sachanlagevermögen	0,00	0,00	0,00	0,00
13	Auszahlungen für den Erwerb von Finanzanlagevermögen	0,00	0,00	0,00	0,00
14	Auszahlungen von aktivierbaren Zuwendungen für Investitionen Dritter	0,00	0,00	0,00	0,00
15	Sonstige Auszahlungen aus Investitionstätigkeit	0,00	0,00	0,00	0,00
16	Auszahlungen aus Investitionstätigkeit	5.089,50	89.410,50	73.505,54	15.904,96
17	Saldo aus Investitionstätigkeit	- 5.089,50	-49.010,50	-33.018,50	-15.992,00

Vetschau / Spreewald
Haushaltsjahr 2022

Perioden: P1,P2,P3,P4,P5,P6,P7,P8,P9,P10,P11,P12

Teilfinanzrechnung

Nr.	B. Nachweis einzelner Investitionsmaßnahmen Investitionen und Investitionsförderungsmaßnahmen gemäß § 56 KomHKV	Ergebnis	Fortgeschrieb. Ansatz	Ist-Ergebnis	Vergleich Ansatz/Ist- Ergeb.
		2021 EUR	2022 EUR	2022 EUR	EUR
		1	2	3	4
Produkt: 54101-Gemeindestraßen					
Maßnahme: 400-Radweg an der L 54 zwischen Suschow und Müschen					
1	Einzahlungen aus Investitionszuwendungen	0,00	0,00	0,00	0,00
2	Einzahlungen aus Beiträgen und Entgelten	0,00	0,00	0,00	0,00
3	Einzahlungen aus der Veräußerung von immateriellen Vermögensgegenständen	0,00	0,00	0,00	0,00
4	Einzahlungen aus der Veräußerung von Grundstücken, grundstücksgleichen Rechten und Gebäuden	0,00	0,00	0,00	0,00
5	Einzahlungen aus der Veräußerung von übrigem Sachanlagevermögen	0,00	0,00	0,00	0,00
6	Einzahlungen aus der Veräußerung von Finanzanlagevermögen	0,00	0,00	0,00	0,00
7	Sonstige Einzahlungen aus Investitionstätigkeit	0,00	0,00	0,00	0,00
8	Einzahlungen aus Investitionstätigkeit	0,00	0,00	0,00	0,00
9	Auszahlungen für Baumaßnahmen	1.178,86	0,00	0,00	0,00
10	Auszahlungen für den Erwerb von immateriellen Vermögensgegenständen	0,00	0,00	0,00	0,00
11	Auszahlungen für den Erwerb von Grundstücken, grundstücksgleichen Rechten und Gebäuden	0,00	0,00	0,00	0,00
12	Auszahlungen für den Erwerb von übrigem Sachanlagevermögen	0,00	0,00	0,00	0,00
13	Auszahlungen für den Erwerb von Finanzanlagevermögen	0,00	0,00	0,00	0,00
14	Auszahlungen von aktivierbaren Zuwendungen für Investitionen Dritter	0,00	0,00	0,00	0,00
15	Sonstige Auszahlungen aus Investitionstätigkeit	0,00	0,00	0,00	0,00
16	Auszahlungen aus Investitionstätigkeit	1.178,86	0,00	0,00	0,00
17	Saldo aus Investitionstätigkeit	- 1.178,86	0,00	0,00	0,00

Vetschau / Spreewald
Haushaltsjahr 2022

Perioden: P1,P2,P3,P4,P5,P6,P7,P8,P9,P10,P11,P12

Teilfinanzrechnung

Nr.	B. Nachweis einzelner Investitionsmaßnahmen Investitionen und Investitionsförderungsmaßnahmen gemäß § 56 KomHKV	Ergebnis	Fortgeschrieb. Ansatz	Ist-Ergebnis	Vergleich Ansatz/Ist- Ergeb.
		2021 EUR	2022 EUR	2022 EUR	EUR
		1	2	3	4
Produkt: 54101-Gemeindestraßen					
Maßnahme: 402-Verkehrsspiegel					
1	Einzahlungen aus Investitionszuwendungen	0,00	0,00	0,00	0,00
2	Einzahlungen aus Beiträgen und Entgelten	0,00	0,00	0,00	0,00
3	Einzahlungen aus der Veräußerung von immateriellen Vermögensgegenständen	0,00	0,00	0,00	0,00
4	Einzahlungen aus der Veräußerung von Grundstücken, grundstücksgleichen Rechten und Gebäuden	0,00	0,00	0,00	0,00
5	Einzahlungen aus der Veräußerung von übrigem Sachanlagevermögen	0,00	0,00	0,00	0,00
6	Einzahlungen aus der Veräußerung von Finanzanlagevermögen	0,00	0,00	0,00	0,00
7	Sonstige Einzahlungen aus Investitionstätigkeit	0,00	0,00	0,00	0,00
8	Einzahlungen aus Investitionstätigkeit	0,00	0,00	0,00	0,00
9	Auszahlungen für Baumaßnahmen	771,72	0,00	0,00	0,00
10	Auszahlungen für den Erwerb von immateriellen Vermögensgegenständen	0,00	0,00	0,00	0,00
11	Auszahlungen für den Erwerb von Grundstücken, grundstücksgleichen Rechten und Gebäuden	0,00	0,00	0,00	0,00
12	Auszahlungen für den Erwerb von übrigem Sachanlagevermögen	0,00	0,00	0,00	0,00
13	Auszahlungen für den Erwerb von Finanzanlagevermögen	0,00	0,00	0,00	0,00
14	Auszahlungen von aktivierbaren Zuwendungen für Investitionen Dritter	0,00	0,00	0,00	0,00
15	Sonstige Auszahlungen aus Investitionstätigkeit	0,00	0,00	0,00	0,00
16	Auszahlungen aus Investitionstätigkeit	771,72	0,00	0,00	0,00
17	Saldo aus Investitionstätigkeit	- 771,72	0,00	0,00	0,00

Vetschau / Spreewald
Haushaltsjahr 2022

Perioden: P1,P2,P3,P4,P5,P6,P7,P8,P9,P10,P11,P12

Teilfinanzrechnung

Nr.	B. Nachweis einzelner Investitionsmaßnahmen Investitionen und Investitionsförderungsmaßnahmen gemäß § 56 KomHKV	Ergebnis	Fortgeschrieb. Ansatz	Ist-Ergebnis	Vergleich Ansatz/Ist- Ergeb.
		2021 EUR	2022 EUR	2022 EUR	EUR
		1	2	3	4
Produkt: 54101-Gemeindestraßen					
Maßnahme: 407-Sanierung Regenwasserhauptkanal (E11) Vetschau					
1	Einzahlungen aus Investitionszuwendungen	0,00	0,00	0,00	0,00
2	Einzahlungen aus Beiträgen und Entgelten	0,00	0,00	0,00	0,00
3	Einzahlungen aus der Veräußerung von immateriellen Vermögensgegenständen	0,00	0,00	0,00	0,00
4	Einzahlungen aus der Veräußerung von Grundstücken, grundstücksgleichen Rechten und Gebäuden	0,00	0,00	0,00	0,00
5	Einzahlungen aus der Veräußerung von übrigem Sachanlagevermögen	0,00	0,00	0,00	0,00
6	Einzahlungen aus der Veräußerung von Finanzanlagevermögen	0,00	0,00	0,00	0,00
7	Sonstige Einzahlungen aus Investitionstätigkeit	0,00	0,00	0,00	0,00
8	Einzahlungen aus Investitionstätigkeit	0,00	0,00	0,00	0,00
9	Auszahlungen für Baumaßnahmen	202.596,84	0,00	5.954,82	-5.954,82
10	Auszahlungen für den Erwerb von immateriellen Vermögensgegenständen	0,00	0,00	0,00	0,00
11	Auszahlungen für den Erwerb von Grundstücken, grundstücksgleichen Rechten und Gebäuden	0,00	0,00	0,00	0,00
12	Auszahlungen für den Erwerb von übrigem Sachanlagevermögen	0,00	0,00	0,00	0,00
13	Auszahlungen für den Erwerb von Finanzanlagevermögen	0,00	0,00	0,00	0,00
14	Auszahlungen von aktivierbaren Zuwendungen für Investitionen Dritter	0,00	0,00	0,00	0,00
15	Sonstige Auszahlungen aus Investitionstätigkeit	0,00	0,00	0,00	0,00
16	Auszahlungen aus Investitionstätigkeit	202.596,84	0,00	5.954,82	-5.954,82
17	Saldo aus Investitionstätigkeit	- 202.596,84	0,00	-5.954,82	5.954,82

Vetschau / Spreewald
Haushaltsjahr 2022

Perioden: P1,P2,P3,P4,P5,P6,P7,P8,P9,P10,P11,P12

Teilfinanzrechnung

Nr.	B. Nachweis einzelner Investitionsmaßnahmen Investitionen und Investitionsförderungsmaßnahmen gemäß § 56 KomHKV	Ergebnis	Fortgeschrieb. Ansatz	Ist-Ergebnis	Vergleich Ansatz/Ist- Ergeb.
		2021 EUR	2022 EUR	2022 EUR	EUR
		1	2	3	4
Produkt: 54101-Gemeindestraßen					
Maßnahme: 409-Sanierung Regenwasserkanal Radduscher Bahnhofstraße / Dorfstraße					
1	Einzahlungen aus Investitionszuwendungen	0,00	0,00	0,00	0,00
2	Einzahlungen aus Beiträgen und Entgelten	0,00	0,00	0,00	0,00
3	Einzahlungen aus der Veräußerung von immateriellen Vermögensgegenständen	0,00	0,00	0,00	0,00
4	Einzahlungen aus der Veräußerung von Grundstücken, grundstücksgleichen Rechten und Gebäuden	0,00	0,00	0,00	0,00
5	Einzahlungen aus der Veräußerung von übrigem Sachanlagevermögen	0,00	0,00	0,00	0,00
6	Einzahlungen aus der Veräußerung von Finanzanlagevermögen	0,00	0,00	0,00	0,00
7	Sonstige Einzahlungen aus Investitionstätigkeit	0,00	0,00	0,00	0,00
8	Einzahlungen aus Investitionstätigkeit	0,00	0,00	0,00	0,00
9	Auszahlungen für Baumaßnahmen	0,00	0,00	92,50	-92,50
10	Auszahlungen für den Erwerb von immateriellen Vermögensgegenständen	0,00	0,00	0,00	0,00
11	Auszahlungen für den Erwerb von Grundstücken, grundstücksgleichen Rechten und Gebäuden	0,00	0,00	0,00	0,00
12	Auszahlungen für den Erwerb von übrigem Sachanlagevermögen	0,00	0,00	0,00	0,00
13	Auszahlungen für den Erwerb von Finanzanlagevermögen	0,00	0,00	0,00	0,00
14	Auszahlungen von aktivierbaren Zuwendungen für Investitionen Dritter	0,00	0,00	0,00	0,00
15	Sonstige Auszahlungen aus Investitionstätigkeit	0,00	0,00	0,00	0,00
16	Auszahlungen aus Investitionstätigkeit	0,00	0,00	92,50	-92,50
17	Saldo aus Investitionstätigkeit	0,00	0,00	-92,50	92,50

Vetschau / Spreewald
Haushaltsjahr 2022

Perioden: P1,P2,P3,P4,P5,P6,P7,P8,P9,P10,P11,P12

Teilfinanzrechnung

Nr.	B. Nachweis einzelner Investitionsmaßnahmen Investitionen und Investitionsförderungsmaßnahmen gemäß § 56 KomHKV	Ergebnis	Fortgeschrieb. Ansatz	Ist-Ergebnis	Vergleich Ansatz/Ist- Ergeb.
		2021 EUR	2022 EUR	2022 EUR	EUR
		1	2	3	4
Produkt: 54101-Gemeindestraßen					
Maßnahme: 413-Straßenbeleuchtung (Ersatz einzelner Leuchten)					
1	Einzahlungen aus Investitionszuwendungen	0,00	0,00	0,00	0,00
2	Einzahlungen aus Beiträgen und Entgelten	0,00	0,00	0,00	0,00
3	Einzahlungen aus der Veräußerung von immateriellen Vermögensgegenständen	0,00	0,00	0,00	0,00
4	Einzahlungen aus der Veräußerung von Grundstücken, grundstücksgleichen Rechten und Gebäuden	0,00	0,00	0,00	0,00
5	Einzahlungen aus der Veräußerung von übrigem Sachanlagevermögen	0,00	0,00	0,00	0,00
6	Einzahlungen aus der Veräußerung von Finanzanlagevermögen	0,00	0,00	0,00	0,00
7	Sonstige Einzahlungen aus Investitionstätigkeit	0,00	0,00	0,00	0,00
8	Einzahlungen aus Investitionstätigkeit	0,00	0,00	0,00	0,00
9	Auszahlungen für Baumaßnahmen	9.794,63	0,00	0,00	0,00
10	Auszahlungen für den Erwerb von immateriellen Vermögensgegenständen	0,00	0,00	0,00	0,00
11	Auszahlungen für den Erwerb von Grundstücken, grundstücksgleichen Rechten und Gebäuden	0,00	0,00	0,00	0,00
12	Auszahlungen für den Erwerb von übrigem Sachanlagevermögen	0,00	0,00	0,00	0,00
13	Auszahlungen für den Erwerb von Finanzanlagevermögen	0,00	0,00	0,00	0,00
14	Auszahlungen von aktivierbaren Zuwendungen für Investitionen Dritter	0,00	0,00	0,00	0,00
15	Sonstige Auszahlungen aus Investitionstätigkeit	0,00	0,00	0,00	0,00
16	Auszahlungen aus Investitionstätigkeit	9.794,63	0,00	0,00	0,00
17	Saldo aus Investitionstätigkeit	- 9.794,63	0,00	0,00	0,00

Vetschau / Spreewald
Haushaltsjahr 2022

Perioden: P1,P2,P3,P4,P5,P6,P7,P8,P9,P10,P11,P12

Teilfinanzrechnung

Nr.	B. Nachweis einzelner Investitionsmaßnahmen Investitionen und Investitionsförderungsmaßnahmen gemäß § 56 KomHKV	Ergebnis	Fortgeschrieb. Ansatz	Ist-Ergebnis	Vergleich Ansatz/Ist- Ergeb.
		2021 EUR	2022 EUR	2022 EUR	EUR
		1	2	3	4
Produkt: 54101-Gemeindestraßen					
Maßnahme: 417-Erneuerung Rohrdurchlass bei Gefahr auf öffentl. Wegen					
1	Einzahlungen aus Investitionszuwendungen	0,00	0,00	0,00	0,00
2	Einzahlungen aus Beiträgen und Entgelten	0,00	0,00	0,00	0,00
3	Einzahlungen aus der Veräußerung von immateriellen Vermögensgegenständen	0,00	0,00	0,00	0,00
4	Einzahlungen aus der Veräußerung von Grundstücken, grundstücksgleichen Rechten und Gebäuden	0,00	0,00	0,00	0,00
5	Einzahlungen aus der Veräußerung von übrigem Sachanlagevermögen	0,00	0,00	0,00	0,00
6	Einzahlungen aus der Veräußerung von Finanzanlagevermögen	0,00	0,00	0,00	0,00
7	Sonstige Einzahlungen aus Investitionstätigkeit	0,00	0,00	0,00	0,00
8	Einzahlungen aus Investitionstätigkeit	0,00	0,00	0,00	0,00
9	Auszahlungen für Baumaßnahmen	0,00	15.000,00	0,00	15.000,00
10	Auszahlungen für den Erwerb von immateriellen Vermögensgegenständen	0,00	0,00	0,00	0,00
11	Auszahlungen für den Erwerb von Grundstücken, grundstücksgleichen Rechten und Gebäuden	0,00	0,00	0,00	0,00
12	Auszahlungen für den Erwerb von übrigem Sachanlagevermögen	0,00	0,00	0,00	0,00
13	Auszahlungen für den Erwerb von Finanzanlagevermögen	0,00	0,00	0,00	0,00
14	Auszahlungen von aktivierbaren Zuwendungen für Investitionen Dritter	0,00	0,00	0,00	0,00
15	Sonstige Auszahlungen aus Investitionstätigkeit	0,00	0,00	0,00	0,00
16	Auszahlungen aus Investitionstätigkeit	0,00	15.000,00	0,00	15.000,00
17	Saldo aus Investitionstätigkeit	0,00	-15.000,00	0,00	-15.000,00

Vetschau / Spreewald
Haushaltsjahr 2022

Perioden: P1,P2,P3,P4,P5,P6,P7,P8,P9,P10,P11,P12

Teilfinanzrechnung

Nr.	B. Nachweis einzelner Investitionsmaßnahmen Investitionen und Investitionsförderungsmaßnahmen gemäß § 56 KomHKV	Ergebnis	Fortgeschrieb. Ansatz	Ist-Ergebnis	Vergleich Ansatz/Ist- Ergeb.
		2021 EUR	2022 EUR	2022 EUR	EUR
		1	2	3	4
Produkt: 54101-Gemeindestraßen					
Maßnahme: 427-Erneuerung Straßenbeleuchtung incl. Erdverkabelung Ogrosen					
1	Einzahlungen aus Investitionszuwendungen	0,00	0,00	0,00	0,00
2	Einzahlungen aus Beiträgen und Entgelten	9.415,26	0,00	3.979,34	-3.979,34
3	Einzahlungen aus der Veräußerung von immateriellen Vermögensgegenständen	0,00	0,00	0,00	0,00
4	Einzahlungen aus der Veräußerung von Grundstücken, grundstücksgleichen Rechten und Gebäuden	0,00	0,00	0,00	0,00
5	Einzahlungen aus der Veräußerung von übrigem Sachanlagevermögen	0,00	0,00	0,00	0,00
6	Einzahlungen aus der Veräußerung von Finanzanlagevermögen	0,00	0,00	0,00	0,00
7	Sonstige Einzahlungen aus Investitionstätigkeit	0,00	0,00	0,00	0,00
8	Einzahlungen aus Investitionstätigkeit	9.415,26	0,00	3.979,34	-3.979,34
9	Auszahlungen für Baumaßnahmen	0,00	0,00	0,00	0,00
10	Auszahlungen für den Erwerb von immateriellen Vermögensgegenständen	0,00	0,00	0,00	0,00
11	Auszahlungen für den Erwerb von Grundstücken, grundstücksgleichen Rechten und Gebäuden	0,00	0,00	0,00	0,00
12	Auszahlungen für den Erwerb von übrigem Sachanlagevermögen	0,00	0,00	0,00	0,00
13	Auszahlungen für den Erwerb von Finanzanlagevermögen	0,00	0,00	0,00	0,00
14	Auszahlungen von aktivierbaren Zuwendungen für Investitionen Dritter	0,00	0,00	0,00	0,00
15	Sonstige Auszahlungen aus Investitionstätigkeit	0,00	0,00	0,00	0,00
16	Auszahlungen aus Investitionstätigkeit	0,00	0,00	0,00	0,00
17	Saldo aus Investitionstätigkeit	9.415,26	0,00	3.979,34	-3.979,34

Vetschau / Spreewald
Haushaltsjahr 2022

Perioden: P1,P2,P3,P4,P5,P6,P7,P8,P9,P10,P11,P12

Teilfinanzrechnung

Nr.	B. Nachweis einzelner Investitionsmaßnahmen Investitionen und Investitionsförderungsmaßnahmen gemäß § 56 KomHKV	Ergebnis	Fortgeschrieb. Ansatz	Ist-Ergebnis	Vergleich Ansatz/Ist- Ergeb.
		2021 EUR	2022 EUR	2022 EUR	EUR
		1	2	3	4
Produkt: 54101-Gemeindestraßen					
Maßnahme: 429-Erneuerung Straßenbeleuchtung incl. Erdverkabelung Laasow					
1	Einzahlungen aus Investitionszuwendungen	0,00	0,00	0,00	0,00
2	Einzahlungen aus Beiträgen und Entgelten	6.836,06	0,00	293,18	-293,18
3	Einzahlungen aus der Veräußerung von immateriellen Vermögensgegenständen	0,00	0,00	0,00	0,00
4	Einzahlungen aus der Veräußerung von Grundstücken, grundstücksgleichen Rechten und Gebäuden	0,00	0,00	0,00	0,00
5	Einzahlungen aus der Veräußerung von übrigem Sachanlagevermögen	0,00	0,00	0,00	0,00
6	Einzahlungen aus der Veräußerung von Finanzanlagevermögen	0,00	0,00	0,00	0,00
7	Sonstige Einzahlungen aus Investitionstätigkeit	0,00	0,00	0,00	0,00
8	Einzahlungen aus Investitionstätigkeit	6.836,06	0,00	293,18	-293,18
9	Auszahlungen für Baumaßnahmen	0,00	0,00	0,00	0,00
10	Auszahlungen für den Erwerb von immateriellen Vermögensgegenständen	0,00	0,00	0,00	0,00
11	Auszahlungen für den Erwerb von Grundstücken, grundstücksgleichen Rechten und Gebäuden	0,00	0,00	0,00	0,00
12	Auszahlungen für den Erwerb von übrigem Sachanlagevermögen	0,00	0,00	0,00	0,00
13	Auszahlungen für den Erwerb von Finanzanlagevermögen	0,00	0,00	0,00	0,00
14	Auszahlungen von aktivierbaren Zuwendungen für Investitionen Dritter	146,17	0,00	0,00	0,00
15	Sonstige Auszahlungen aus Investitionstätigkeit	0,00	0,00	0,00	0,00
16	Auszahlungen aus Investitionstätigkeit	146,17	0,00	0,00	0,00
17	Saldo aus Investitionstätigkeit	6.689,89	0,00	293,18	-293,18

Vetschau / Spreewald
Haushaltsjahr 2022

Perioden: P1,P2,P3,P4,P5,P6,P7,P8,P9,P10,P11,P12

Teilfinanzrechnung

Nr.	B. Nachweis einzelner Investitionsmaßnahmen Investitionen und Investitionsförderungsmaßnahmen gemäß § 56 KomHKV	Ergebnis	Fortgeschrieb. Ansatz	Ist-Ergebnis	Vergleich Ansatz/Ist- Ergeb.
		2021 EUR	2022 EUR	2022 EUR	EUR
		1	2	3	4
Produkt: 54101-Gemeindestraßen					
Maßnahme: 430-Parkplatz OL Wüstenhain Gräbendorfer See					
1	Einzahlungen aus Investitionszuwendungen	0,00	0,00	0,00	0,00
2	Einzahlungen aus Beiträgen und Entgelten	0,00	0,00	0,00	0,00
3	Einzahlungen aus der Veräußerung von immateriellen Vermögensgegenständen	0,00	0,00	0,00	0,00
4	Einzahlungen aus der Veräußerung von Grundstücken, grundstücksgleichen Rechten und Gebäuden	0,00	0,00	0,00	0,00
5	Einzahlungen aus der Veräußerung von übrigem Sachanlagevermögen	0,00	0,00	0,00	0,00
6	Einzahlungen aus der Veräußerung von Finanzanlagevermögen	0,00	0,00	0,00	0,00
7	Sonstige Einzahlungen aus Investitionstätigkeit	0,00	0,00	0,00	0,00
8	Einzahlungen aus Investitionstätigkeit	0,00	0,00	0,00	0,00
9	Auszahlungen für Baumaßnahmen	0,00	0,00	0,00	0,00
10	Auszahlungen für den Erwerb von immateriellen Vermögensgegenständen	0,00	0,00	0,00	0,00
11	Auszahlungen für den Erwerb von Grundstücken, grundstücksgleichen Rechten und Gebäuden	131.265,86	9.145,26	8.450,00	695,26
12	Auszahlungen für den Erwerb von übrigem Sachanlagevermögen	0,00	0,00	0,00	0,00
13	Auszahlungen für den Erwerb von Finanzanlagevermögen	0,00	0,00	0,00	0,00
14	Auszahlungen von aktivierbaren Zuwendungen für Investitionen Dritter	0,00	0,00	0,00	0,00
15	Sonstige Auszahlungen aus Investitionstätigkeit	0,00	0,00	0,00	0,00
16	Auszahlungen aus Investitionstätigkeit	131.265,86	9.145,26	8.450,00	695,26
17	Saldo aus Investitionstätigkeit	- 131.265,86	-9.145,26	-8.450,00	-695,26

Vetschau / Spreewald
Haushaltsjahr 2022

Perioden: P1,P2,P3,P4,P5,P6,P7,P8,P9,P10,P11,P12

Teilfinanzrechnung

Nr.	B. Nachweis einzelner Investitionsmaßnahmen Investitionen und Investitionsförderungsmaßnahmen gemäß § 56 KomHKV	Ergebnis	Fortgeschrieb.	Ist-Ergebnis	Vergleich
		2021	Ansatz	2022	Ansatz/Ist-
		EUR	2022	EUR	Ergeb.
		1	2	3	4
Produkt: 54101-Gemeindestraßen					
Maßnahme: 434-Parkplatz Park & Ride am Bahnhof (Grdstk. Vetschau-4-546)					
1	Einzahlungen aus Investitionszuwendungen	45.094,00	0,00	0,00	0,00
2	Einzahlungen aus Beiträgen und Entgelten	0,00	0,00	0,00	0,00
3	Einzahlungen aus der Veräußerung von immateriellen Vermögensgegenständen	0,00	0,00	0,00	0,00
4	Einzahlungen aus der Veräußerung von Grundstücken, grundstücksgleichen Rechten und Gebäuden	0,00	0,00	0,00	0,00
5	Einzahlungen aus der Veräußerung von übrigem Sachanlagevermögen	0,00	0,00	0,00	0,00
6	Einzahlungen aus der Veräußerung von Finanzanlagevermögen	0,00	0,00	0,00	0,00
7	Sonstige Einzahlungen aus Investitionstätigkeit	140,37	0,00	0,00	0,00
8	Einzahlungen aus Investitionstätigkeit	45.234,37	0,00	0,00	0,00
9	Auszahlungen für Baumaßnahmen	10.951,67	1.894,79	1.894,79	0,00
10	Auszahlungen für den Erwerb von immateriellen Vermögensgegenständen	0,00	0,00	0,00	0,00
11	Auszahlungen für den Erwerb von Grundstücken, grundstücksgleichen Rechten und Gebäuden	0,00	0,00	0,00	0,00
12	Auszahlungen für den Erwerb von übrigem Sachanlagevermögen	0,00	0,00	0,00	0,00
13	Auszahlungen für den Erwerb von Finanzanlagevermögen	0,00	0,00	0,00	0,00
14	Auszahlungen von aktivierbaren Zuwendungen für Investitionen Dritter	96,55	0,00	0,00	0,00
15	Sonstige Auszahlungen aus Investitionstätigkeit	0,00	0,00	0,00	0,00
16	Auszahlungen aus Investitionstätigkeit	11.048,22	1.894,79	1.894,79	0,00
17	Saldo aus Investitionstätigkeit	34.186,15	-1.894,79	-1.894,79	0,00

Vetschau / Spreewald
Haushaltsjahr 2022

Perioden: P1,P2,P3,P4,P5,P6,P7,P8,P9,P10,P11,P12

Teilfinanzrechnung

Nr.	B. Nachweis einzelner Investitionsmaßnahmen Investitionen und Investitionsförderungsmaßnahmen gemäß § 56 KomHKV	Ergebnis	Fortgeschrieb. Ansatz	Ist-Ergebnis	Vergleich Ansatz/Ist- Ergeb.
		2021 EUR	2022 EUR	2022 EUR	EUR
		1	2	3	4
Produkt: 54101-Gemeindestraßen					
Maßnahme: 435-Ausbau F.-Ludwig-Jahn-Straße ab 2018: 1 + 2 BA					
1	Einzahlungen aus Investitionszuwendungen	0,00	181.500,00	0,00	181.500,00
2	Einzahlungen aus Beiträgen und Entgelten	0,00	0,00	0,00	0,00
3	Einzahlungen aus der Veräußerung von immateriellen Vermögensgegenständen	0,00	0,00	0,00	0,00
4	Einzahlungen aus der Veräußerung von Grundstücken, grundstücksgleichen Rechten und Gebäuden	0,00	0,00	0,00	0,00
5	Einzahlungen aus der Veräußerung von übrigem Sachanlagevermögen	0,00	0,00	0,00	0,00
6	Einzahlungen aus der Veräußerung von Finanzanlagevermögen	0,00	0,00	0,00	0,00
7	Sonstige Einzahlungen aus Investitionstätigkeit	0,00	0,00	0,00	0,00
8	Einzahlungen aus Investitionstätigkeit	0,00	181.500,00	0,00	181.500,00
9	Auszahlungen für Baumaßnahmen	1.005,07	517.583,76	10.042,53	507.541,23
10	Auszahlungen für den Erwerb von immateriellen Vermögensgegenständen	0,00	0,00	0,00	0,00
11	Auszahlungen für den Erwerb von Grundstücken, grundstücksgleichen Rechten und Gebäuden	0,00	0,00	0,00	0,00
12	Auszahlungen für den Erwerb von übrigem Sachanlagevermögen	0,00	0,00	0,00	0,00
13	Auszahlungen für den Erwerb von Finanzanlagevermögen	0,00	0,00	0,00	0,00
14	Auszahlungen von aktivierbaren Zuwendungen für Investitionen Dritter	0,00	0,00	0,00	0,00
15	Sonstige Auszahlungen aus Investitionstätigkeit	0,00	0,00	0,00	0,00
16	Auszahlungen aus Investitionstätigkeit	1.005,07	517.583,76	10.042,53	507.541,23
17	Saldo aus Investitionstätigkeit	- 1.005,07	-336.083,76	-10.042,53	-326.041,23

Vetschau / Spreewald
Haushaltsjahr 2022

Perioden: P1,P2,P3,P4,P5,P6,P7,P8,P9,P10,P11,P12

Teilfinanzrechnung

Nr.	B. Nachweis einzelner Investitionsmaßnahmen Investitionen und Investitionsförderungsmaßnahmen gemäß § 56 KomHKV	Ergebnis	Fortgeschrieb. Ansatz	Ist-Ergebnis	Vergleich Ansatz/Ist- Ergeb.
		2021 EUR	2022 EUR	2022 EUR	EUR
		1	2	3	4
Produkt: 54101-Gemeindestraßen					
Maßnahme: 440-Erneuerung Brücke 4.2 über Kalkwitz-Koßwiger Graben in Koßwig					
1	Einzahlungen aus Investitionszuwendungen	105.795,86	0,00	0,00	0,00
2	Einzahlungen aus Beiträgen und Entgelten	0,00	0,00	0,00	0,00
3	Einzahlungen aus der Veräußerung von immateriellen Vermögensgegenständen	0,00	0,00	0,00	0,00
4	Einzahlungen aus der Veräußerung von Grundstücken, grundstücksgleichen Rechten und Gebäuden	0,00	0,00	0,00	0,00
5	Einzahlungen aus der Veräußerung von übrigem Sachanlagevermögen	0,00	0,00	0,00	0,00
6	Einzahlungen aus der Veräußerung von Finanzanlagevermögen	0,00	0,00	0,00	0,00
7	Sonstige Einzahlungen aus Investitionstätigkeit	0,00	0,00	0,00	0,00
8	Einzahlungen aus Investitionstätigkeit	105.795,86	0,00	0,00	0,00
9	Auszahlungen für Baumaßnahmen	58.855,23	0,00	0,00	0,00
10	Auszahlungen für den Erwerb von immateriellen Vermögensgegenständen	0,00	0,00	0,00	0,00
11	Auszahlungen für den Erwerb von Grundstücken, grundstücksgleichen Rechten und Gebäuden	0,00	0,00	0,00	0,00
12	Auszahlungen für den Erwerb von übrigem Sachanlagevermögen	0,00	0,00	0,00	0,00
13	Auszahlungen für den Erwerb von Finanzanlagevermögen	0,00	0,00	0,00	0,00
14	Auszahlungen von aktivierbaren Zuwendungen für Investitionen Dritter	0,00	0,00	0,00	0,00
15	Sonstige Auszahlungen aus Investitionstätigkeit	0,00	0,00	0,00	0,00
16	Auszahlungen aus Investitionstätigkeit	58.855,23	0,00	0,00	0,00
17	Saldo aus Investitionstätigkeit	46.940,63	0,00	0,00	0,00

Vetschau / Spreewald
Haushaltsjahr 2022

Perioden: P1,P2,P3,P4,P5,P6,P7,P8,P9,P10,P11,P12

Teilfinanzrechnung

Nr.	B. Nachweis einzelner Investitionsmaßnahmen Investitionen und Investitionsförderungsmaßnahmen gemäß § 56 KomHKV	Ergebnis	Fortgeschrieb. Ansatz	Ist-Ergebnis	Vergleich Ansatz/Ist- Ergeb.
		2021 EUR	2022 EUR	2022 EUR	EUR
		1	2	3	4
Produkt: 54101-Gemeindestraßen					
Maßnahme: 443-Deckenschluss Dorfanger Fleißdorf					
1	Einzahlungen aus Investitionszuwendungen	0,00	0,00	0,00	0,00
2	Einzahlungen aus Beiträgen und Entgelten	0,00	0,00	0,00	0,00
3	Einzahlungen aus der Veräußerung von immateriellen Vermögensgegenständen	0,00	0,00	0,00	0,00
4	Einzahlungen aus der Veräußerung von Grundstücken, grundstücksgleichen Rechten und Gebäuden	0,00	0,00	0,00	0,00
5	Einzahlungen aus der Veräußerung von übrigem Sachanlagevermögen	0,00	0,00	0,00	0,00
6	Einzahlungen aus der Veräußerung von Finanzanlagevermögen	0,00	0,00	0,00	0,00
7	Sonstige Einzahlungen aus Investitionstätigkeit	0,00	0,00	0,00	0,00
8	Einzahlungen aus Investitionstätigkeit	0,00	0,00	0,00	0,00
9	Auszahlungen für Baumaßnahmen	3.300,00	0,00	0,00	0,00
10	Auszahlungen für den Erwerb von immateriellen Vermögensgegenständen	0,00	0,00	0,00	0,00
11	Auszahlungen für den Erwerb von Grundstücken, grundstücksgleichen Rechten und Gebäuden	0,00	0,00	0,00	0,00
12	Auszahlungen für den Erwerb von übrigem Sachanlagevermögen	0,00	0,00	0,00	0,00
13	Auszahlungen für den Erwerb von Finanzanlagevermögen	0,00	0,00	0,00	0,00
14	Auszahlungen von aktivierbaren Zuwendungen für Investitionen Dritter	0,00	0,00	0,00	0,00
15	Sonstige Auszahlungen aus Investitionstätigkeit	0,00	0,00	0,00	0,00
16	Auszahlungen aus Investitionstätigkeit	3.300,00	0,00	0,00	0,00
17	Saldo aus Investitionstätigkeit	- 3.300,00	0,00	0,00	0,00

Vetschau / Spreewald
Haushaltsjahr 2022

Perioden: P1,P2,P3,P4,P5,P6,P7,P8,P9,P10,P11,P12

Teilfinanzrechnung

Nr.	B. Nachweis einzelner Investitionsmaßnahmen Investitionen und Investitionsförderungsmaßnahmen gemäß § 56 KomHKV	Ergebnis	Fortgeschrieb. Ansatz	Ist-Ergebnis	Vergleich Ansatz/Ist- Ergeb.
		2021 EUR	2022 EUR	2022 EUR	EUR
		1	2	3	4
Produkt: 54101-Gemeindestraßen					
Maßnahme: 451-Erneuerung Straßenbeleuchtung 6 Stk. Stradower Dorfstr. u. 2 Stk. Hinterstr.					
1	Einzahlungen aus Investitionszuwendungen	0,00	0,00	0,00	0,00
2	Einzahlungen aus Beiträgen und Entgelten	0,00	0,00	0,00	0,00
3	Einzahlungen aus der Veräußerung von immateriellen Vermögensgegenständen	0,00	0,00	0,00	0,00
4	Einzahlungen aus der Veräußerung von Grundstücken, grundstücksgleichen Rechten und Gebäuden	0,00	0,00	0,00	0,00
5	Einzahlungen aus der Veräußerung von übrigem Sachanlagevermögen	0,00	0,00	0,00	0,00
6	Einzahlungen aus der Veräußerung von Finanzanlagevermögen	0,00	0,00	0,00	0,00
7	Sonstige Einzahlungen aus Investitionstätigkeit	0,00	0,00	0,00	0,00
8	Einzahlungen aus Investitionstätigkeit	0,00	0,00	0,00	0,00
9	Auszahlungen für Baumaßnahmen	23.194,50	0,00	0,00	0,00
10	Auszahlungen für den Erwerb von immateriellen Vermögensgegenständen	0,00	0,00	0,00	0,00
11	Auszahlungen für den Erwerb von Grundstücken, grundstücksgleichen Rechten und Gebäuden	0,00	0,00	0,00	0,00
12	Auszahlungen für den Erwerb von übrigem Sachanlagevermögen	0,00	0,00	0,00	0,00
13	Auszahlungen für den Erwerb von Finanzanlagevermögen	0,00	0,00	0,00	0,00
14	Auszahlungen von aktivierbaren Zuwendungen für Investitionen Dritter	0,00	0,00	0,00	0,00
15	Sonstige Auszahlungen aus Investitionstätigkeit	0,00	0,00	0,00	0,00
16	Auszahlungen aus Investitionstätigkeit	23.194,50	0,00	0,00	0,00
17	Saldo aus Investitionstätigkeit	- 23.194,50	0,00	0,00	0,00

Vetschau / Spreewald
Haushaltsjahr 2022

Perioden: P1,P2,P3,P4,P5,P6,P7,P8,P9,P10,P11,P12

Teilfinanzrechnung

Nr.	B. Nachweis einzelner Investitionsmaßnahmen Investitionen und Investitionsförderungsmaßnahmen gemäß § 56 KomHKV	Ergebnis	Fortgeschrieb. Ansatz	Ist-Ergebnis	Vergleich Ansatz/Ist- Ergeb.
		2021 EUR	2022 EUR	2022 EUR	EUR
		1	2	3	4
Produkt: 54101-Gemeindestraßen					
Maßnahme: 457-Bushaltestelle Suschow-Nord L541					
1	Einzahlungen aus Investitionszuwendungen	0,00	43.400,00	20.000,00	23.400,00
2	Einzahlungen aus Beiträgen und Entgelten	0,00	0,00	0,00	0,00
3	Einzahlungen aus der Veräußerung von immateriellen Vermögensgegenständen	0,00	0,00	0,00	0,00
4	Einzahlungen aus der Veräußerung von Grundstücken, grundstücksgleichen Rechten und Gebäuden	0,00	0,00	0,00	0,00
5	Einzahlungen aus der Veräußerung von übrigem Sachanlagevermögen	0,00	0,00	0,00	0,00
6	Einzahlungen aus der Veräußerung von Finanzanlagevermögen	0,00	0,00	0,00	0,00
7	Sonstige Einzahlungen aus Investitionstätigkeit	0,00	0,00	0,00	0,00
8	Einzahlungen aus Investitionstätigkeit	0,00	43.400,00	20.000,00	23.400,00
9	Auszahlungen für Baumaßnahmen	4.991,41	75.300,00	47.281,05	28.018,95
10	Auszahlungen für den Erwerb von immateriellen Vermögensgegenständen	0,00	0,00	0,00	0,00
11	Auszahlungen für den Erwerb von Grundstücken, grundstücksgleichen Rechten und Gebäuden	0,00	0,00	0,00	0,00
12	Auszahlungen für den Erwerb von übrigem Sachanlagevermögen	0,00	0,00	0,00	0,00
13	Auszahlungen für den Erwerb von Finanzanlagevermögen	0,00	0,00	0,00	0,00
14	Auszahlungen von aktivierbaren Zuwendungen für Investitionen Dritter	0,00	0,00	0,00	0,00
15	Sonstige Auszahlungen aus Investitionstätigkeit	0,00	0,00	0,00	0,00
16	Auszahlungen aus Investitionstätigkeit	4.991,41	75.300,00	47.281,05	28.018,95
17	Saldo aus Investitionstätigkeit	- 4.991,41	-31.900,00	-27.281,05	-4.618,95

Vetschau / Spreewald
Haushaltsjahr 2022

Perioden: P1,P2,P3,P4,P5,P6,P7,P8,P9,P10,P11,P12

Teilfinanzrechnung

Nr.	B. Nachweis einzelner Investitionsmaßnahmen Investitionen und Investitionsförderungsmaßnahmen gemäß § 56 KomHKV	Ergebnis	Fortgeschrieb. Ansatz	Ist-Ergebnis	Vergleich Ansatz/Ist- Ergeb.
		2021 EUR	2022 EUR	2022 EUR	EUR
		1	2	3	4
Produkt: 54101-Gemeindestraßen					
Maßnahme: 459-Errichtung Radweg Raddusch-Slawenburg (REK)					
1	Einzahlungen aus Investitionszuwendungen	0,00	320.000,00	0,00	320.000,00
2	Einzahlungen aus Beiträgen und Entgelten	0,00	0,00	0,00	0,00
3	Einzahlungen aus der Veräußerung von immateriellen Vermögensgegenständen	0,00	0,00	0,00	0,00
4	Einzahlungen aus der Veräußerung von Grundstücken, grundstücksgleichen Rechten und Gebäuden	0,00	0,00	0,00	0,00
5	Einzahlungen aus der Veräußerung von übrigem Sachanlagevermögen	0,00	0,00	0,00	0,00
6	Einzahlungen aus der Veräußerung von Finanzanlagevermögen	0,00	0,00	0,00	0,00
7	Sonstige Einzahlungen aus Investitionstätigkeit	0,00	0,00	0,00	0,00
8	Einzahlungen aus Investitionstätigkeit	0,00	320.000,00	0,00	320.000,00
9	Auszahlungen für Baumaßnahmen	0,00	400.000,00	0,00	400.000,00
10	Auszahlungen für den Erwerb von immateriellen Vermögensgegenständen	0,00	0,00	0,00	0,00
11	Auszahlungen für den Erwerb von Grundstücken, grundstücksgleichen Rechten und Gebäuden	0,00	10.000,00	0,00	10.000,00
12	Auszahlungen für den Erwerb von übrigem Sachanlagevermögen	0,00	0,00	0,00	0,00
13	Auszahlungen für den Erwerb von Finanzanlagevermögen	0,00	0,00	0,00	0,00
14	Auszahlungen von aktivierbaren Zuwendungen für Investitionen Dritter	0,00	0,00	0,00	0,00
15	Sonstige Auszahlungen aus Investitionstätigkeit	0,00	0,00	0,00	0,00
16	Auszahlungen aus Investitionstätigkeit	0,00	410.000,00	0,00	410.000,00
17	Saldo aus Investitionstätigkeit	0,00	-90.000,00	0,00	-90.000,00

Vetschau / Spreewald
Haushaltsjahr 2022

Perioden: P1,P2,P3,P4,P5,P6,P7,P8,P9,P10,P11,P12

Teilfinanzrechnung

Nr.	B. Nachweis einzelner Investitionsmaßnahmen Investitionen und Investitionsförderungsmaßnahmen gemäß § 56 KomHKV	Ergebnis	Fortgeschrieb. Ansatz	Ist-Ergebnis	Vergleich Ansatz/Ist- Ergeb.
		2021 EUR	2022 EUR	2022 EUR	EUR
		1	2	3	4
Produkt: 54101-Gemeindestraßen					
Maßnahme: 461-Radweg R10, Anpassung Teilstück zw. Kläranlage und Stradoweg zum Wirtschaftsweg					
1	Einzahlungen aus Investitionszuwendungen	6.008,72	0,00	0,00	0,00
2	Einzahlungen aus Beiträgen und Entgelten	0,00	0,00	0,00	0,00
3	Einzahlungen aus der Veräußerung von immateriellen Vermögensgegenständen	0,00	0,00	0,00	0,00
4	Einzahlungen aus der Veräußerung von Grundstücken, grundstücksgleichen Rechten und Gebäuden	0,00	0,00	0,00	0,00
5	Einzahlungen aus der Veräußerung von übrigem Sachanlagevermögen	0,00	0,00	0,00	0,00
6	Einzahlungen aus der Veräußerung von Finanzanlagevermögen	0,00	0,00	0,00	0,00
7	Sonstige Einzahlungen aus Investitionstätigkeit	0,00	0,00	0,00	0,00
8	Einzahlungen aus Investitionstätigkeit	6.008,72	0,00	0,00	0,00
9	Auszahlungen für Baumaßnahmen	6.008,72	0,00	0,00	0,00
10	Auszahlungen für den Erwerb von immateriellen Vermögensgegenständen	0,00	0,00	0,00	0,00
11	Auszahlungen für den Erwerb von Grundstücken, grundstücksgleichen Rechten und Gebäuden	0,00	0,00	0,00	0,00
12	Auszahlungen für den Erwerb von übrigem Sachanlagevermögen	0,00	0,00	0,00	0,00
13	Auszahlungen für den Erwerb von Finanzanlagevermögen	0,00	0,00	0,00	0,00
14	Auszahlungen von aktivierbaren Zuwendungen für Investitionen Dritter	0,00	0,00	0,00	0,00
15	Sonstige Auszahlungen aus Investitionstätigkeit	0,00	0,00	0,00	0,00
16	Auszahlungen aus Investitionstätigkeit	6.008,72	0,00	0,00	0,00
17	Saldo aus Investitionstätigkeit	0,00	0,00	0,00	0,00

Vetschau / Spreewald
Haushaltsjahr 2022

Perioden: P1,P2,P3,P4,P5,P6,P7,P8,P9,P10,P11,P12

Teilfinanzrechnung

Nr.	B. Nachweis einzelner Investitionsmaßnahmen Investitionen und Investitionsförderungsmaßnahmen gemäß § 56 KomHKV	Ergebnis	Fortgeschrieb. Ansatz	Ist-Ergebnis	Vergleich Ansatz/Ist- Ergeb.
		2021 EUR	2022 EUR	2022 EUR	EUR
		1	2	3	4
Produkt: 54101-Gemeindestraßen					
Maßnahme: 462-Vetschauer Mitfahrerbank					
1	Einzahlungen aus Investitionszuwendungen	4.282,00	0,00	0,00	0,00
2	Einzahlungen aus Beiträgen und Entgelten	0,00	0,00	0,00	0,00
3	Einzahlungen aus der Veräußerung von immateriellen Vermögensgegenständen	0,00	0,00	0,00	0,00
4	Einzahlungen aus der Veräußerung von Grundstücken, grundstücksgleichen Rechten und Gebäuden	0,00	0,00	0,00	0,00
5	Einzahlungen aus der Veräußerung von übrigem Sachanlagevermögen	0,00	0,00	0,00	0,00
6	Einzahlungen aus der Veräußerung von Finanzanlagevermögen	0,00	0,00	0,00	0,00
7	Sonstige Einzahlungen aus Investitionstätigkeit	0,00	0,00	0,00	0,00
8	Einzahlungen aus Investitionstätigkeit	4.282,00	0,00	0,00	0,00
9	Auszahlungen für Baumaßnahmen	4.445,98	0,00	0,00	0,00
10	Auszahlungen für den Erwerb von immateriellen Vermögensgegenständen	0,00	0,00	0,00	0,00
11	Auszahlungen für den Erwerb von Grundstücken, grundstücksgleichen Rechten und Gebäuden	0,00	0,00	0,00	0,00
12	Auszahlungen für den Erwerb von übrigem Sachanlagevermögen	0,00	0,00	0,00	0,00
13	Auszahlungen für den Erwerb von Finanzanlagevermögen	0,00	0,00	0,00	0,00
14	Auszahlungen von aktivierbaren Zuwendungen für Investitionen Dritter	0,00	0,00	0,00	0,00
15	Sonstige Auszahlungen aus Investitionstätigkeit	0,00	0,00	0,00	0,00
16	Auszahlungen aus Investitionstätigkeit	4.445,98	0,00	0,00	0,00
17	Saldo aus Investitionstätigkeit	- 163,98	0,00	0,00	0,00

Vetschau / Spreewald
Haushaltsjahr 2022

Perioden: P1,P2,P3,P4,P5,P6,P7,P8,P9,P10,P11,P12

Teilfinanzrechnung

Nr.	B. Nachweis einzelner Investitionsmaßnahmen Investitionen und Investitionsförderungsmaßnahmen gemäß § 56 KomHKV	Ergebnis	Fortgeschrieb. Ansatz	Ist-Ergebnis	Vergleich Ansatz/Ist- Ergeb.
		2021 EUR	2022 EUR	2022 EUR	EUR
		1	2	3	4
Produkt: 54101-Gemeindestraßen					
Maßnahme: 463-Straßenbeleuchtung OT Raddusch					
1	Einzahlungen aus Investitionszuwendungen	0,00	18.500,00	0,00	18.500,00
2	Einzahlungen aus Beiträgen und Entgelten	0,00	16.000,00	0,00	16.000,00
3	Einzahlungen aus der Veräußerung von immateriellen Vermögensgegenständen	0,00	0,00	0,00	0,00
4	Einzahlungen aus der Veräußerung von Grundstücken, grundstücksgleichen Rechten und Gebäuden	0,00	0,00	0,00	0,00
5	Einzahlungen aus der Veräußerung von übrigem Sachanlagevermögen	0,00	0,00	0,00	0,00
6	Einzahlungen aus der Veräußerung von Finanzanlagevermögen	0,00	0,00	0,00	0,00
7	Sonstige Einzahlungen aus Investitionstätigkeit	0,00	0,00	0,00	0,00
8	Einzahlungen aus Investitionstätigkeit	0,00	34.500,00	0,00	34.500,00
9	Auszahlungen für Baumaßnahmen	0,00	231.467,20	0,00	231.467,20
10	Auszahlungen für den Erwerb von immateriellen Vermögensgegenständen	0,00	0,00	0,00	0,00
11	Auszahlungen für den Erwerb von Grundstücken, grundstücksgleichen Rechten und Gebäuden	0,00	0,00	0,00	0,00
12	Auszahlungen für den Erwerb von übrigem Sachanlagevermögen	0,00	0,00	0,00	0,00
13	Auszahlungen für den Erwerb von Finanzanlagevermögen	0,00	0,00	0,00	0,00
14	Auszahlungen von aktivierbaren Zuwendungen für Investitionen Dritter	0,00	0,00	0,00	0,00
15	Sonstige Auszahlungen aus Investitionstätigkeit	0,00	0,00	0,00	0,00
16	Auszahlungen aus Investitionstätigkeit	0,00	231.467,20	0,00	231.467,20
17	Saldo aus Investitionstätigkeit	0,00	-196.967,20	0,00	-196.967,20

Vetschau / Spreewald
Haushaltsjahr 2022

Perioden: P1,P2,P3,P4,P5,P6,P7,P8,P9,P10,P11,P12

Teilfinanzrechnung

Nr.	B. Nachweis einzelner Investitionsmaßnahmen Investitionen und Investitionsförderungsmaßnahmen gemäß § 56 KomHKV	Ergebnis	Fortgeschrieb. Ansatz	Ist-Ergebnis	Vergleich Ansatz/Ist- Ergeb.
		2021 EUR	2022 EUR	2022 EUR	EUR
		1	2	3	4
Produkt: 54101-Gemeindestraßen					
Maßnahme: 464-Modernisierung Radfernwege im LK OSL					
1	Einzahlungen aus Investitionszuwendungen	501,35	0,00	0,00	0,00
2	Einzahlungen aus Beiträgen und Entgelten	0,00	0,00	0,00	0,00
3	Einzahlungen aus der Veräußerung von immateriellen Vermögensgegenständen	0,00	0,00	0,00	0,00
4	Einzahlungen aus der Veräußerung von Grundstücken, grundstücksgleichen Rechten und Gebäuden	0,00	0,00	0,00	0,00
5	Einzahlungen aus der Veräußerung von übrigem Sachanlagevermögen	0,00	0,00	0,00	0,00
6	Einzahlungen aus der Veräußerung von Finanzanlagevermögen	0,00	0,00	0,00	0,00
7	Sonstige Einzahlungen aus Investitionstätigkeit	0,00	0,00	0,00	0,00
8	Einzahlungen aus Investitionstätigkeit	501,35	0,00	0,00	0,00
9	Auszahlungen für Baumaßnahmen	- 912,08	0,00	0,00	0,00
10	Auszahlungen für den Erwerb von immateriellen Vermögensgegenständen	0,00	0,00	0,00	0,00
11	Auszahlungen für den Erwerb von Grundstücken, grundstücksgleichen Rechten und Gebäuden	0,00	0,00	0,00	0,00
12	Auszahlungen für den Erwerb von übrigem Sachanlagevermögen	0,00	0,00	0,00	0,00
13	Auszahlungen für den Erwerb von Finanzanlagevermögen	0,00	0,00	0,00	0,00
14	Auszahlungen von aktivierbaren Zuwendungen für Investitionen Dritter	- 505,10	0,00	0,00	0,00
15	Sonstige Auszahlungen aus Investitionstätigkeit	0,00	0,00	0,00	0,00
16	Auszahlungen aus Investitionstätigkeit	- 1.417,18	0,00	0,00	0,00
17	Saldo aus Investitionstätigkeit	1.918,53	0,00	0,00	0,00

Vetschau / Spreewald
Haushaltsjahr 2022

Perioden: P1,P2,P3,P4,P5,P6,P7,P8,P9,P10,P11,P12

Teilfinanzrechnung

Nr.	B. Nachweis einzelner Investitionsmaßnahmen Investitionen und Investitionsförderungsmaßnahmen gemäß § 56 KomHKV	Ergebnis	Fortgeschrieb. Ansatz	Ist-Ergebnis	Vergleich Ansatz/Ist- Ergeb.
		2021 EUR	2022 EUR	2022 EUR	EUR
		1	2	3	4
Produkt: 54101-Gemeindestraßen					
Maßnahme: 465-Saisonaler Parkplatz Raddusch					
1	Einzahlungen aus Investitionszuwendungen	0,00	0,00	0,00	0,00
2	Einzahlungen aus Beiträgen und Entgelten	0,00	0,00	0,00	0,00
3	Einzahlungen aus der Veräußerung von immateriellen Vermögensgegenständen	0,00	0,00	0,00	0,00
4	Einzahlungen aus der Veräußerung von Grundstücken, grundstücksgleichen Rechten und Gebäuden	0,00	0,00	0,00	0,00
5	Einzahlungen aus der Veräußerung von übrigem Sachanlagevermögen	0,00	0,00	0,00	0,00
6	Einzahlungen aus der Veräußerung von Finanzanlagevermögen	0,00	0,00	0,00	0,00
7	Sonstige Einzahlungen aus Investitionstätigkeit	0,00	0,00	0,00	0,00
8	Einzahlungen aus Investitionstätigkeit	0,00	0,00	0,00	0,00
9	Auszahlungen für Baumaßnahmen	6.881,22	90.034,48	49.455,26	40.579,22
10	Auszahlungen für den Erwerb von immateriellen Vermögensgegenständen	0,00	0,00	0,00	0,00
11	Auszahlungen für den Erwerb von Grundstücken, grundstücksgleichen Rechten und Gebäuden	0,00	0,00	0,00	0,00
12	Auszahlungen für den Erwerb von übrigem Sachanlagevermögen	0,00	0,00	0,00	0,00
13	Auszahlungen für den Erwerb von Finanzanlagevermögen	0,00	0,00	0,00	0,00
14	Auszahlungen von aktivierbaren Zuwendungen für Investitionen Dritter	0,00	0,00	0,00	0,00
15	Sonstige Auszahlungen aus Investitionstätigkeit	0,00	0,00	0,00	0,00
16	Auszahlungen aus Investitionstätigkeit	6.881,22	90.034,48	49.455,26	40.579,22
17	Saldo aus Investitionstätigkeit	- 6.881,22	-90.034,48	-49.455,26	-40.579,22

Vetschau / Spreewald
Haushaltsjahr 2022

Perioden: P1,P2,P3,P4,P5,P6,P7,P8,P9,P10,P11,P12

Teilfinanzrechnung

Nr.	B. Nachweis einzelner Investitionsmaßnahmen Investitionen und Investitionsförderungsmaßnahmen gemäß § 56 KomHKV	Ergebnis	Fortgeschrieb.	Ist-Ergebnis	Vergleich
		2021	Ansatz	2022	Ansatz/Ist-
		EUR	2022	EUR	Ergeb.
		1	2	3	4
Produkt: 54101-Gemeindestraßen					
Maßnahme: 466-Caravanstellplatz Slawenburg Raddusch					
1	Einzahlungen aus Investitionszuwendungen	0,00	0,00	0,00	0,00
2	Einzahlungen aus Beiträgen und Entgelten	0,00	0,00	0,00	0,00
3	Einzahlungen aus der Veräußerung von immateriellen Vermögensgegenständen	0,00	0,00	0,00	0,00
4	Einzahlungen aus der Veräußerung von Grundstücken, grundstücksgleichen Rechten und Gebäuden	0,00	0,00	0,00	0,00
5	Einzahlungen aus der Veräußerung von übrigem Sachanlagevermögen	0,00	0,00	0,00	0,00
6	Einzahlungen aus der Veräußerung von Finanzanlagevermögen	0,00	0,00	0,00	0,00
7	Sonstige Einzahlungen aus Investitionstätigkeit	0,00	0,00	0,00	0,00
8	Einzahlungen aus Investitionstätigkeit	0,00	0,00	0,00	0,00
9	Auszahlungen für Baumaßnahmen	2.411,20	5.092,17	0,00	5.092,17
10	Auszahlungen für den Erwerb von immateriellen Vermögensgegenständen	0,00	0,00	0,00	0,00
11	Auszahlungen für den Erwerb von Grundstücken, grundstücksgleichen Rechten und Gebäuden	0,00	0,00	0,00	0,00
12	Auszahlungen für den Erwerb von übrigem Sachanlagevermögen	0,00	0,00	0,00	0,00
13	Auszahlungen für den Erwerb von Finanzanlagevermögen	0,00	0,00	0,00	0,00
14	Auszahlungen von aktivierbaren Zuwendungen für Investitionen Dritter	0,00	0,00	0,00	0,00
15	Sonstige Auszahlungen aus Investitionstätigkeit	0,00	0,00	0,00	0,00
16	Auszahlungen aus Investitionstätigkeit	2.411,20	5.092,17	0,00	5.092,17
17	Saldo aus Investitionstätigkeit	- 2.411,20	-5.092,17	0,00	-5.092,17

Vetschau / Spreewald
Haushaltsjahr 2022

Perioden: P1,P2,P3,P4,P5,P6,P7,P8,P9,P10,P11,P12

Teilfinanzrechnung

Nr.	B. Nachweis einzelner Investitionsmaßnahmen Investitionen und Investitionsförderungsmaßnahmen gemäß § 56 KomHKV	Ergebnis	Fortgeschrieb. Ansatz	Ist-Ergebnis	Vergleich Ansatz/Ist- Ergeb.
		2021 EUR	2022 EUR	2022 EUR	EUR
		1	2	3	4
Produkt: 54101-Gemeindestraßen					
Maßnahme: 467-Sanierung Regenwasserkanal Göritz					
1	Einzahlungen aus Investitionszuwendungen	0,00	0,00	0,00	0,00
2	Einzahlungen aus Beiträgen und Entgelten	0,00	0,00	0,00	0,00
3	Einzahlungen aus der Veräußerung von immateriellen Vermögensgegenständen	0,00	0,00	0,00	0,00
4	Einzahlungen aus der Veräußerung von Grundstücken, grundstücksgleichen Rechten und Gebäuden	0,00	0,00	0,00	0,00
5	Einzahlungen aus der Veräußerung von übrigem Sachanlagevermögen	0,00	0,00	0,00	0,00
6	Einzahlungen aus der Veräußerung von Finanzanlagevermögen	0,00	0,00	0,00	0,00
7	Sonstige Einzahlungen aus Investitionstätigkeit	0,00	0,00	0,00	0,00
8	Einzahlungen aus Investitionstätigkeit	0,00	0,00	0,00	0,00
9	Auszahlungen für Baumaßnahmen	0,00	10.000,00	1.318,39	8.681,61
10	Auszahlungen für den Erwerb von immateriellen Vermögensgegenständen	0,00	0,00	0,00	0,00
11	Auszahlungen für den Erwerb von Grundstücken, grundstücksgleichen Rechten und Gebäuden	0,00	0,00	0,00	0,00
12	Auszahlungen für den Erwerb von übrigem Sachanlagevermögen	0,00	0,00	0,00	0,00
13	Auszahlungen für den Erwerb von Finanzanlagevermögen	0,00	0,00	0,00	0,00
14	Auszahlungen von aktivierbaren Zuwendungen für Investitionen Dritter	0,00	0,00	0,00	0,00
15	Sonstige Auszahlungen aus Investitionstätigkeit	0,00	0,00	0,00	0,00
16	Auszahlungen aus Investitionstätigkeit	0,00	10.000,00	1.318,39	8.681,61
17	Saldo aus Investitionstätigkeit	0,00	-10.000,00	-1.318,39	-8.681,61

Vetschau / Spreewald
Haushaltsjahr 2022

Perioden: P1,P2,P3,P4,P5,P6,P7,P8,P9,P10,P11,P12

Teilfinanzrechnung

Nr.	B. Nachweis einzelner Investitionsmaßnahmen Investitionen und Investitionsförderungsmaßnahmen gemäß § 56 KomHKV	Ergebnis	Fortgeschrieb. Ansatz	Ist-Ergebnis	Vergleich Ansatz/Ist- Ergeb.
		2021 EUR	2022 EUR	2022 EUR	EUR
		1	2	3	4
Produkt: 54101-Gemeindestraßen					
Maßnahme: 469-Erneu. Nebenani. OD (L54) J.-Gagarin-Str. und W.-Pieck-Str. (vorher 448, 449, 454)					
1	Einzahlungen aus Investitionszuwendungen	0,00	3.700,00	0,00	3.700,00
2	Einzahlungen aus Beiträgen und Entgelten	0,00	0,00	0,00	0,00
3	Einzahlungen aus der Veräußerung von immateriellen Vermögensgegenständen	0,00	0,00	0,00	0,00
4	Einzahlungen aus der Veräußerung von Grundstücken, grundstücksgleichen Rechten und Gebäuden	0,00	0,00	0,00	0,00
5	Einzahlungen aus der Veräußerung von übrigem Sachanlagevermögen	0,00	0,00	0,00	0,00
6	Einzahlungen aus der Veräußerung von Finanzanlagevermögen	0,00	0,00	0,00	0,00
7	Sonstige Einzahlungen aus Investitionstätigkeit	0,00	0,00	0,00	0,00
8	Einzahlungen aus Investitionstätigkeit	0,00	3.700,00	0,00	3.700,00
9	Auszahlungen für Baumaßnahmen	0,00	95.300,00	930,00	94.370,00
10	Auszahlungen für den Erwerb von immateriellen Vermögensgegenständen	0,00	0,00	0,00	0,00
11	Auszahlungen für den Erwerb von Grundstücken, grundstücksgleichen Rechten und Gebäuden	0,00	0,00	0,00	0,00
12	Auszahlungen für den Erwerb von übrigem Sachanlagevermögen	0,00	0,00	0,00	0,00
13	Auszahlungen für den Erwerb von Finanzanlagevermögen	0,00	0,00	0,00	0,00
14	Auszahlungen von aktivierbaren Zuwendungen für Investitionen Dritter	0,00	0,00	0,00	0,00
15	Sonstige Auszahlungen aus Investitionstätigkeit	0,00	0,00	0,00	0,00
16	Auszahlungen aus Investitionstätigkeit	0,00	95.300,00	930,00	94.370,00
17	Saldo aus Investitionstätigkeit	0,00	-91.600,00	-930,00	-90.670,00

Vetschau / Spreewald
Haushaltsjahr 2022

Perioden: P1,P2,P3,P4,P5,P6,P7,P8,P9,P10,P11,P12

Teilfinanzrechnung

Nr.	B. Nachweis einzelner Investitionsmaßnahmen Investitionen und Investitionsförderungsmaßnahmen gemäß § 56 KomHKV	Ergebnis	Fortgeschrieb. Ansatz	Ist-Ergebnis	Vergleich Ansatz/Ist- Ergeb.
		2021 EUR	2022 EUR	2022 EUR	EUR
		1	2	3	4
Produkt: 54101-Gemeindestraßen					
Maßnahme: 471-Modernisierung Radfernwege im LK OSL (Zusatzbedarfe) Eigenanteil 20% + 5% Sich.					
1	Einzahlungen aus Investitionszuwendungen	0,00	0,00	0,00	0,00
2	Einzahlungen aus Beiträgen und Entgelten	0,00	0,00	0,00	0,00
3	Einzahlungen aus der Veräußerung von immateriellen Vermögensgegenständen	0,00	0,00	0,00	0,00
4	Einzahlungen aus der Veräußerung von Grundstücken, grundstücksgleichen Rechten und Gebäuden	0,00	0,00	0,00	0,00
5	Einzahlungen aus der Veräußerung von übrigem Sachanlagevermögen	0,00	0,00	0,00	0,00
6	Einzahlungen aus der Veräußerung von Finanzanlagevermögen	0,00	0,00	0,00	0,00
7	Sonstige Einzahlungen aus Investitionstätigkeit	0,00	0,00	0,00	0,00
8	Einzahlungen aus Investitionstätigkeit	0,00	0,00	0,00	0,00
9	Auszahlungen für Baumaßnahmen	0,00	100.252,74	0,00	100.252,74
10	Auszahlungen für den Erwerb von immateriellen Vermögensgegenständen	0,00	0,00	0,00	0,00
11	Auszahlungen für den Erwerb von Grundstücken, grundstücksgleichen Rechten und Gebäuden	0,00	40.000,00	0,00	40.000,00
12	Auszahlungen für den Erwerb von übrigem Sachanlagevermögen	0,00	0,00	0,00	0,00
13	Auszahlungen für den Erwerb von Finanzanlagevermögen	0,00	0,00	0,00	0,00
14	Auszahlungen von aktivierbaren Zuwendungen für Investitionen Dritter	0,00	25.000,00	0,00	25.000,00
15	Sonstige Auszahlungen aus Investitionstätigkeit	0,00	0,00	0,00	0,00
16	Auszahlungen aus Investitionstätigkeit	0,00	165.252,74	0,00	165.252,74
17	Saldo aus Investitionstätigkeit	0,00	-165.252,74	0,00	-165.252,74

Vetschau / Spreewald
Haushaltsjahr 2022

Perioden: P1,P2,P3,P4,P5,P6,P7,P8,P9,P10,P11,P12

Teilfinanzrechnung

Nr.	B. Nachweis einzelner Investitionsmaßnahmen Investitionen und Investitionsförderungsmaßnahmen gemäß § 56 KomHKV	Ergebnis	Fortgeschrieb. Ansatz	Ist-Ergebnis	Vergleich Ansatz/Ist- Ergeb.
		2021 EUR	2022 EUR	2022 EUR	EUR
		1	2	3	4
Produkt: 54101-Gemeindestraßen					
Maßnahme: 472-H.-Heine-Str. Abs. 26.1: Ersatzneubau Gehweg (Teilstück) und Errichtung Parkflächen					
1	Einzahlungen aus Investitionszuwendungen	0,00	0,00	0,00	0,00
2	Einzahlungen aus Beiträgen und Entgelten	0,00	0,00	0,00	0,00
3	Einzahlungen aus der Veräußerung von immateriellen Vermögensgegenständen	0,00	0,00	0,00	0,00
4	Einzahlungen aus der Veräußerung von Grundstücken, grundstücksgleichen Rechten und Gebäuden	0,00	0,00	0,00	0,00
5	Einzahlungen aus der Veräußerung von übrigem Sachanlagevermögen	0,00	0,00	0,00	0,00
6	Einzahlungen aus der Veräußerung von Finanzanlagevermögen	0,00	0,00	0,00	0,00
7	Sonstige Einzahlungen aus Investitionstätigkeit	0,00	0,00	0,00	0,00
8	Einzahlungen aus Investitionstätigkeit	0,00	0,00	0,00	0,00
9	Auszahlungen für Baumaßnahmen	15.279,07	0,00	0,00	0,00
10	Auszahlungen für den Erwerb von immateriellen Vermögensgegenständen	0,00	0,00	0,00	0,00
11	Auszahlungen für den Erwerb von Grundstücken, grundstücksgleichen Rechten und Gebäuden	0,00	0,00	0,00	0,00
12	Auszahlungen für den Erwerb von übrigem Sachanlagevermögen	0,00	0,00	0,00	0,00
13	Auszahlungen für den Erwerb von Finanzanlagevermögen	0,00	0,00	0,00	0,00
14	Auszahlungen von aktivierbaren Zuwendungen für Investitionen Dritter	0,00	0,00	0,00	0,00
15	Sonstige Auszahlungen aus Investitionstätigkeit	0,00	0,00	0,00	0,00
16	Auszahlungen aus Investitionstätigkeit	15.279,07	0,00	0,00	0,00
17	Saldo aus Investitionstätigkeit	- 15.279,07	0,00	0,00	0,00

Vetschau / Spreewald
Haushaltsjahr 2022

Perioden: P1,P2,P3,P4,P5,P6,P7,P8,P9,P10,P11,P12

Teilfinanzrechnung

Nr.	B. Nachweis einzelner Investitionsmaßnahmen Investitionen und Investitionsförderungsmaßnahmen gemäß § 56 KomHKV	Ergebnis	Fortgeschrieb. Ansatz	Ist-Ergebnis	Vergleich Ansatz/Ist- Ergeb.
		2021 EUR	2022 EUR	2022 EUR	EUR
		1	2	3	4
Produkt: 54101-Gemeindestraßen					
Maßnahme: 800-Straßenausbau-Mehrbelastungsausgleich					
1	Einzahlungen aus Investitionszuwendungen	131.363,10	0,00	118.518,40	-118.518,40
2	Einzahlungen aus Beiträgen und Entgelten	0,00	0,00	0,00	0,00
3	Einzahlungen aus der Veräußerung von immateriellen Vermögensgegenständen	0,00	0,00	0,00	0,00
4	Einzahlungen aus der Veräußerung von Grundstücken, grundstücksgleichen Rechten und Gebäuden	0,00	0,00	0,00	0,00
5	Einzahlungen aus der Veräußerung von übrigem Sachanlagevermögen	0,00	0,00	0,00	0,00
6	Einzahlungen aus der Veräußerung von Finanzanlagevermögen	0,00	0,00	0,00	0,00
7	Sonstige Einzahlungen aus Investitionstätigkeit	0,00	0,00	0,00	0,00
8	Einzahlungen aus Investitionstätigkeit	131.363,10	0,00	118.518,40	-118.518,40
9	Auszahlungen für Baumaßnahmen	0,00	0,00	0,00	0,00
10	Auszahlungen für den Erwerb von immateriellen Vermögensgegenständen	0,00	0,00	0,00	0,00
11	Auszahlungen für den Erwerb von Grundstücken, grundstücksgleichen Rechten und Gebäuden	0,00	0,00	0,00	0,00
12	Auszahlungen für den Erwerb von übrigem Sachanlagevermögen	0,00	0,00	0,00	0,00
13	Auszahlungen für den Erwerb von Finanzanlagevermögen	0,00	0,00	0,00	0,00
14	Auszahlungen von aktivierbaren Zuwendungen für Investitionen Dritter	0,00	0,00	0,00	0,00
15	Sonstige Auszahlungen aus Investitionstätigkeit	0,00	0,00	0,00	0,00
16	Auszahlungen aus Investitionstätigkeit	0,00	0,00	0,00	0,00
17	Saldo aus Investitionstätigkeit	131.363,10	0,00	118.518,40	-118.518,40

Vetschau / Spreewald
Haushaltsjahr 2022

Perioden: P1,P2,P3,P4,P5,P6,P7,P8,P9,P10,P11,P12

Teilfinanzrechnung

Nr.	B. Nachweis einzelner Investitionsmaßnahmen Investitionen und Investitionsförderungsmaßnahmen gemäß § 56 KomHKV	Ergebnis	Fortgeschrieb. Ansatz	Ist-Ergebnis	Vergleich Ansatz/Ist- Ergeb.
		2021 EUR	2022 EUR	2022 EUR	EUR
		1	2	3	4
Produkt: 54101-Gemeindestraßen					
Maßnahme: 900-Grundstücksangelegenheiten					
1	Einzahlungen aus Investitionszuwendungen	0,00	0,00	0,00	0,00
2	Einzahlungen aus Beiträgen und Entgelten	0,00	0,00	0,00	0,00
3	Einzahlungen aus der Veräußerung von immateriellen Vermögensgegenständen	0,00	0,00	0,00	0,00
4	Einzahlungen aus der Veräußerung von Grundstücken, grundstücksgleichen Rechten und Gebäuden	2.100,12	0,00	968,00	-968,00
5	Einzahlungen aus der Veräußerung von übrigem Sachanlagevermögen	0,00	0,00	0,00	0,00
6	Einzahlungen aus der Veräußerung von Finanzanlagevermögen	0,00	0,00	0,00	0,00
7	Sonstige Einzahlungen aus Investitionstätigkeit	0,00	0,00	0,00	0,00
8	Einzahlungen aus Investitionstätigkeit	2.100,12	0,00	968,00	-968,00
9	Auszahlungen für Baumaßnahmen	0,00	0,00	0,00	0,00
10	Auszahlungen für den Erwerb von immateriellen Vermögensgegenständen	0,00	0,00	0,00	0,00
11	Auszahlungen für den Erwerb von Grundstücken, grundstücksgleichen Rechten und Gebäuden	0,00	0,00	0,00	0,00
12	Auszahlungen für den Erwerb von übrigem Sachanlagevermögen	0,00	0,00	0,00	0,00
13	Auszahlungen für den Erwerb von Finanzanlagevermögen	0,00	0,00	0,00	0,00
14	Auszahlungen von aktivierbaren Zuwendungen für Investitionen Dritter	0,00	0,00	0,00	0,00
15	Sonstige Auszahlungen aus Investitionstätigkeit	0,00	0,00	0,00	0,00
16	Auszahlungen aus Investitionstätigkeit	0,00	0,00	0,00	0,00
17	Saldo aus Investitionstätigkeit	2.100,12	0,00	968,00	-968,00

Vetschau / Spreewald
Haushaltsjahr 2022

Perioden: P1,P2,P3,P4,P5,P6,P7,P8,P9,P10,P11,P12

Teilfinanzrechnung

Nr.	B. Nachweis einzelner Investitionsmaßnahmen Investitionen und Investitionsförderungsmaßnahmen gemäß § 56 KomHKV	Ergebnis	Fortgeschrieb. Ansatz	Ist-Ergebnis	Vergleich Ansatz/Ist- Ergeb.
		2021 EUR	2022 EUR	2022 EUR	EUR
		1	2	3	4
Produkt: 54101-Gemeindestraßen					
Maßnahme: 902-Grundstücksbereinigung Nordstraße					
1	Einzahlungen aus Investitionszuwendungen	0,00	0,00	0,00	0,00
2	Einzahlungen aus Beiträgen und Entgelten	0,00	0,00	0,00	0,00
3	Einzahlungen aus der Veräußerung von immateriellen Vermögensgegenständen	0,00	0,00	0,00	0,00
4	Einzahlungen aus der Veräußerung von Grundstücken, grundstücksgleichen Rechten und Gebäuden	0,00	0,00	0,00	0,00
5	Einzahlungen aus der Veräußerung von übrigem Sachanlagevermögen	0,00	0,00	0,00	0,00
6	Einzahlungen aus der Veräußerung von Finanzanlagevermögen	0,00	0,00	0,00	0,00
7	Sonstige Einzahlungen aus Investitionstätigkeit	0,00	0,00	0,00	0,00
8	Einzahlungen aus Investitionstätigkeit	0,00	0,00	0,00	0,00
9	Auszahlungen für Baumaßnahmen	0,00	0,00	0,00	0,00
10	Auszahlungen für den Erwerb von immateriellen Vermögensgegenständen	0,00	0,00	0,00	0,00
11	Auszahlungen für den Erwerb von Grundstücken, grundstücksgleichen Rechten und Gebäuden	522,40	0,00	0,00	0,00
12	Auszahlungen für den Erwerb von übrigem Sachanlagevermögen	0,00	0,00	0,00	0,00
13	Auszahlungen für den Erwerb von Finanzanlagevermögen	0,00	0,00	0,00	0,00
14	Auszahlungen von aktivierbaren Zuwendungen für Investitionen Dritter	0,00	0,00	0,00	0,00
15	Sonstige Auszahlungen aus Investitionstätigkeit	0,00	0,00	0,00	0,00
16	Auszahlungen aus Investitionstätigkeit	522,40	0,00	0,00	0,00
17	Saldo aus Investitionstätigkeit	- 522,40	0,00	0,00	0,00

Vetschau / Spreewald
Haushaltsjahr 2022

Perioden: P1,P2,P3,P4,P5,P6,P7,P8,P9,P10,P11,P12

Teilfinanzrechnung

Nr.	B. Nachweis einzelner Investitionsmaßnahmen Investitionen und Investitionsförderungsmaßnahmen gemäß § 56 KomHKV	Ergebnis	Fortgeschrieb. Ansatz	Ist-Ergebnis	Vergleich Ansatz/Ist- Ergeb.
		2021 EUR	2022 EUR	2022 EUR	EUR
		1	2	3	4
Produkt: 54101-Gemeindestraßen					
Maßnahme: 903-Ankäufe für Infrastruktur im Rahmen Verkehrsflächenbereinigungsgesetz					
1	Einzahlungen aus Investitionszuwendungen	0,00	0,00	0,00	0,00
2	Einzahlungen aus Beiträgen und Entgelten	0,00	0,00	0,00	0,00
3	Einzahlungen aus der Veräußerung von immateriellen Vermögensgegenständen	0,00	0,00	0,00	0,00
4	Einzahlungen aus der Veräußerung von Grundstücken, grundstücksgleichen Rechten und Gebäuden	0,00	0,00	0,00	0,00
5	Einzahlungen aus der Veräußerung von übrigem Sachanlagevermögen	0,00	0,00	0,00	0,00
6	Einzahlungen aus der Veräußerung von Finanzanlagevermögen	0,00	0,00	0,00	0,00
7	Sonstige Einzahlungen aus Investitionstätigkeit	0,00	0,00	0,00	0,00
8	Einzahlungen aus Investitionstätigkeit	0,00	0,00	0,00	0,00
9	Auszahlungen für Baumaßnahmen	0,00	0,00	0,00	0,00
10	Auszahlungen für den Erwerb von immateriellen Vermögensgegenständen	0,00	0,00	0,00	0,00
11	Auszahlungen für den Erwerb von Grundstücken, grundstücksgleichen Rechten und Gebäuden	0,00	7.000,00	0,00	7.000,00
12	Auszahlungen für den Erwerb von übrigem Sachanlagevermögen	0,00	0,00	0,00	0,00
13	Auszahlungen für den Erwerb von Finanzanlagevermögen	0,00	0,00	0,00	0,00
14	Auszahlungen von aktivierbaren Zuwendungen für Investitionen Dritter	0,00	0,00	0,00	0,00
15	Sonstige Auszahlungen aus Investitionstätigkeit	0,00	0,00	0,00	0,00
16	Auszahlungen aus Investitionstätigkeit	0,00	7.000,00	0,00	7.000,00
17	Saldo aus Investitionstätigkeit	0,00	-7.000,00	0,00	-7.000,00

Vetschau / Spreewald
Haushaltsjahr 2022

Perioden: P1,P2,P3,P4,P5,P6,P7,P8,P9,P10,P11,P12

Teilfinanzrechnung

Nr.	B. Nachweis einzelner Investitionsmaßnahmen Investitionen und Investitionsförderungsmaßnahmen gemäß § 56 KomHKV	Ergebnis	Fortgeschrieb. Ansatz	Ist-Ergebnis	Vergleich Ansatz/Ist- Ergeb.
		2021 EUR	2022 EUR	2022 EUR	EUR
		1	2	3	4
Produkt: 54801-Kahnfährrhafen OT Raddusch					
Maßnahme: 307-Kahnfährrhafen Raddusch: Erneuerung Behinderteneinstieg					
1	Einzahlungen aus Investitionszuwendungen	0,00	0,00	0,00	0,00
2	Einzahlungen aus Beiträgen und Entgelten	0,00	0,00	0,00	0,00
3	Einzahlungen aus der Veräußerung von immateriellen Vermögensgegenständen	0,00	0,00	0,00	0,00
4	Einzahlungen aus der Veräußerung von Grundstücken, grundstücksgleichen Rechten und Gebäuden	0,00	0,00	0,00	0,00
5	Einzahlungen aus der Veräußerung von übrigem Sachanlagevermögen	0,00	0,00	0,00	0,00
6	Einzahlungen aus der Veräußerung von Finanzanlagevermögen	0,00	0,00	0,00	0,00
7	Sonstige Einzahlungen aus Investitionstätigkeit	0,00	0,00	0,00	0,00
8	Einzahlungen aus Investitionstätigkeit	0,00	0,00	0,00	0,00
9	Auszahlungen für Baumaßnahmen	13.359,73	0,00	279,75	-279,75
10	Auszahlungen für den Erwerb von immateriellen Vermögensgegenständen	0,00	0,00	0,00	0,00
11	Auszahlungen für den Erwerb von Grundstücken, grundstücksgleichen Rechten und Gebäuden	0,00	0,00	0,00	0,00
12	Auszahlungen für den Erwerb von übrigem Sachanlagevermögen	0,00	0,00	0,00	0,00
13	Auszahlungen für den Erwerb von Finanzanlagevermögen	0,00	0,00	0,00	0,00
14	Auszahlungen von aktivierbaren Zuwendungen für Investitionen Dritter	0,00	0,00	0,00	0,00
15	Sonstige Auszahlungen aus Investitionstätigkeit	0,00	0,00	0,00	0,00
16	Auszahlungen aus Investitionstätigkeit	13.359,73	0,00	279,75	-279,75
17	Saldo aus Investitionstätigkeit	- 13.359,73	0,00	-279,75	279,75

Vetschau / Spreewald
Haushaltsjahr 2022

Perioden: P1,P2,P3,P4,P5,P6,P7,P8,P9,P10,P11,P12

Teilfinanzrechnung

Nr.	B. Nachweis einzelner Investitionsmaßnahmen Investitionen und Investitionsförderungsmaßnahmen gemäß § 56 KomHKV	Ergebnis	Fortgeschrieb. Ansatz	Ist-Ergebnis	Vergleich Ansatz/Ist- Ergeb.
		2021 EUR	2022 EUR	2022 EUR	EUR
		1	2	3	4
Produkt: 55101-Parkanlagen und öffentliche Grünflächen					
Maßnahme: 100-Investitionen niedriger 10.000 €					
1	Einzahlungen aus Investitionszuwendungen	0,00	0,00	0,00	0,00
2	Einzahlungen aus Beiträgen und Entgelten	0,00	0,00	0,00	0,00
3	Einzahlungen aus der Veräußerung von immateriellen Vermögensgegenständen	0,00	0,00	0,00	0,00
4	Einzahlungen aus der Veräußerung von Grundstücken, grundstücksgleichen Rechten und Gebäuden	0,00	0,00	0,00	0,00
5	Einzahlungen aus der Veräußerung von übrigem Sachanlagevermögen	0,00	0,00	0,00	0,00
6	Einzahlungen aus der Veräußerung von Finanzanlagevermögen	0,00	0,00	0,00	0,00
7	Sonstige Einzahlungen aus Investitionstätigkeit	0,00	0,00	0,00	0,00
8	Einzahlungen aus Investitionstätigkeit	0,00	0,00	0,00	0,00
9	Auszahlungen für Baumaßnahmen	3.636,23	0,00	0,00	0,00
10	Auszahlungen für den Erwerb von immateriellen Vermögensgegenständen	0,00	0,00	0,00	0,00
11	Auszahlungen für den Erwerb von Grundstücken, grundstücksgleichen Rechten und Gebäuden	0,00	0,00	0,00	0,00
12	Auszahlungen für den Erwerb von übrigem Sachanlagevermögen	0,00	0,00	0,00	0,00
13	Auszahlungen für den Erwerb von Finanzanlagevermögen	0,00	0,00	0,00	0,00
14	Auszahlungen von aktivierbaren Zuwendungen für Investitionen Dritter	0,00	0,00	0,00	0,00
15	Sonstige Auszahlungen aus Investitionstätigkeit	0,00	0,00	0,00	0,00
16	Auszahlungen aus Investitionstätigkeit	3.636,23	0,00	0,00	0,00
17	Saldo aus Investitionstätigkeit	- 3.636,23	0,00	0,00	0,00

Vetschau / Spreewald
Haushaltsjahr 2022

Perioden: P1,P2,P3,P4,P5,P6,P7,P8,P9,P10,P11,P12

Teilfinanzrechnung

Nr.	B. Nachweis einzelner Investitionsmaßnahmen Investitionen und Investitionsförderungsmaßnahmen gemäß § 56 KomHKV	Ergebnis	Fortgeschrieb. Ansatz	Ist-Ergebnis	Vergleich Ansatz/Ist- Ergeb.
		2021 EUR	2022 EUR	2022 EUR	EUR
		1	2	3	4
Produkt: 55101-Parkanlagen und öffentliche Grünflächen					
Maßnahme: 300-Baumpflanzungen (einzelne Bäume unter 10 T€)					
1	Einzahlungen aus Investitionszuwendungen	0,00	0,00	0,00	0,00
2	Einzahlungen aus Beiträgen und Entgelten	0,00	0,00	0,00	0,00
3	Einzahlungen aus der Veräußerung von immateriellen Vermögensgegenständen	0,00	0,00	0,00	0,00
4	Einzahlungen aus der Veräußerung von Grundstücken, grundstücksgleichen Rechten und Gebäuden	0,00	0,00	0,00	0,00
5	Einzahlungen aus der Veräußerung von übrigem Sachanlagevermögen	0,00	0,00	0,00	0,00
6	Einzahlungen aus der Veräußerung von Finanzanlagevermögen	0,00	0,00	0,00	0,00
7	Sonstige Einzahlungen aus Investitionstätigkeit	0,00	0,00	0,00	0,00
8	Einzahlungen aus Investitionstätigkeit	0,00	0,00	0,00	0,00
9	Auszahlungen für Baumaßnahmen	339,50	5.000,00	1.636,21	3.363,79
10	Auszahlungen für den Erwerb von immateriellen Vermögensgegenständen	0,00	0,00	0,00	0,00
11	Auszahlungen für den Erwerb von Grundstücken, grundstücksgleichen Rechten und Gebäuden	0,00	0,00	0,00	0,00
12	Auszahlungen für den Erwerb von übrigem Sachanlagevermögen	0,00	0,00	0,00	0,00
13	Auszahlungen für den Erwerb von Finanzanlagevermögen	0,00	0,00	0,00	0,00
14	Auszahlungen von aktivierbaren Zuwendungen für Investitionen Dritter	0,00	0,00	0,00	0,00
15	Sonstige Auszahlungen aus Investitionstätigkeit	0,00	0,00	0,00	0,00
16	Auszahlungen aus Investitionstätigkeit	339,50	5.000,00	1.636,21	3.363,79
17	Saldo aus Investitionstätigkeit	- 339,50	-5.000,00	-1.636,21	-3.363,79

Vetschau / Spreewald
Haushaltsjahr 2022

Perioden: P1,P2,P3,P4,P5,P6,P7,P8,P9,P10,P11,P12

Teilfinanzrechnung

Nr.	B. Nachweis einzelner Investitionsmaßnahmen Investitionen und Investitionsförderungsmaßnahmen gemäß § 56 KomHKV	Ergebnis	Fortgeschrieb. Ansatz	Ist-Ergebnis	Vergleich Ansatz/Ist- Ergeb.
		2021 EUR	2022 EUR	2022 EUR	EUR
		1	2	3	4
Produkt: 55101-Parkanlagen und öffentliche Grünflächen					
Maßnahme: 318-öffentliche Spielplätze, Ortsteile					
1	Einzahlungen aus Investitionszuwendungen	0,00	0,00	0,00	0,00
2	Einzahlungen aus Beiträgen und Entgelten	0,00	0,00	0,00	0,00
3	Einzahlungen aus der Veräußerung von immateriellen Vermögensgegenständen	0,00	0,00	0,00	0,00
4	Einzahlungen aus der Veräußerung von Grundstücken, grundstücksgleichen Rechten und Gebäuden	0,00	0,00	0,00	0,00
5	Einzahlungen aus der Veräußerung von übrigem Sachanlagevermögen	0,00	0,00	0,00	0,00
6	Einzahlungen aus der Veräußerung von Finanzanlagevermögen	0,00	0,00	0,00	0,00
7	Sonstige Einzahlungen aus Investitionstätigkeit	0,00	0,00	0,00	0,00
8	Einzahlungen aus Investitionstätigkeit	0,00	0,00	0,00	0,00
9	Auszahlungen für Baumaßnahmen	10.738,75	0,00	0,00	0,00
10	Auszahlungen für den Erwerb von immateriellen Vermögensgegenständen	0,00	0,00	0,00	0,00
11	Auszahlungen für den Erwerb von Grundstücken, grundstücksgleichen Rechten und Gebäuden	0,00	0,00	0,00	0,00
12	Auszahlungen für den Erwerb von übrigem Sachanlagevermögen	0,00	0,00	0,00	0,00
13	Auszahlungen für den Erwerb von Finanzanlagevermögen	0,00	0,00	0,00	0,00
14	Auszahlungen von aktivierbaren Zuwendungen für Investitionen Dritter	0,00	0,00	0,00	0,00
15	Sonstige Auszahlungen aus Investitionstätigkeit	0,00	0,00	0,00	0,00
16	Auszahlungen aus Investitionstätigkeit	10.738,75	0,00	0,00	0,00
17	Saldo aus Investitionstätigkeit	- 10.738,75	0,00	0,00	0,00

Vetschau / Spreewald
Haushaltsjahr 2022

Perioden: P1,P2,P3,P4,P5,P6,P7,P8,P9,P10,P11,P12

Teilfinanzrechnung

Nr.	B. Nachweis einzelner Investitionsmaßnahmen Investitionen und Investitionsförderungsmaßnahmen gemäß § 56 KomHKV	Ergebnis	Fortgeschrieb. Ansatz	Ist-Ergebnis	Vergleich Ansatz/Ist- Ergeb.
		2021 EUR	2022 EUR	2022 EUR	EUR
		1	2	3	4
Produkt: 55101-Parkanlagen und öffentliche Grünflächen					
Maßnahme: 319-öffentliche Spielplätze, Kernstadt					
1	Einzahlungen aus Investitionszuwendungen	0,00	0,00	0,00	0,00
2	Einzahlungen aus Beiträgen und Entgelten	0,00	0,00	0,00	0,00
3	Einzahlungen aus der Veräußerung von immateriellen Vermögensgegenständen	0,00	0,00	0,00	0,00
4	Einzahlungen aus der Veräußerung von Grundstücken, grundstücksgleichen Rechten und Gebäuden	0,00	0,00	0,00	0,00
5	Einzahlungen aus der Veräußerung von übrigem Sachanlagevermögen	0,00	0,00	0,00	0,00
6	Einzahlungen aus der Veräußerung von Finanzanlagevermögen	0,00	0,00	0,00	0,00
7	Sonstige Einzahlungen aus Investitionstätigkeit	0,00	0,00	0,00	0,00
8	Einzahlungen aus Investitionstätigkeit	0,00	0,00	0,00	0,00
9	Auszahlungen für Baumaßnahmen	2.444,76	11.793,83	0,00	11.793,83
10	Auszahlungen für den Erwerb von immateriellen Vermögensgegenständen	0,00	0,00	0,00	0,00
11	Auszahlungen für den Erwerb von Grundstücken, grundstücksgleichen Rechten und Gebäuden	0,00	0,00	0,00	0,00
12	Auszahlungen für den Erwerb von übrigem Sachanlagevermögen	0,00	0,00	0,00	0,00
13	Auszahlungen für den Erwerb von Finanzanlagevermögen	0,00	0,00	0,00	0,00
14	Auszahlungen von aktivierbaren Zuwendungen für Investitionen Dritter	0,00	0,00	0,00	0,00
15	Sonstige Auszahlungen aus Investitionstätigkeit	0,00	0,00	0,00	0,00
16	Auszahlungen aus Investitionstätigkeit	2.444,76	11.793,83	0,00	11.793,83
17	Saldo aus Investitionstätigkeit	- 2.444,76	-11.793,83	0,00	-11.793,83

Vetschau / Spreewald
Haushaltsjahr 2022

Perioden: P1,P2,P3,P4,P5,P6,P7,P8,P9,P10,P11,P12

Teilfinanzrechnung

Nr.	B. Nachweis einzelner Investitionsmaßnahmen Investitionen und Investitionsförderungsmaßnahmen gemäß § 56 KomHKV	Ergebnis	Fortgeschrieb. Ansatz	Ist-Ergebnis	Vergleich Ansatz/Ist- Ergeb.
		2021 EUR	2022 EUR	2022 EUR	EUR
		1	2	3	4
Produkt: 55201-Unterhaltung von Gewässern					
Maßnahme: 303-Wehr H025 mit Fischpass am Mühlenfließ in Missen					
1	Einzahlungen aus Investitionszuwendungen	0,00	0,00	0,00	0,00
2	Einzahlungen aus Beiträgen und Entgelten	0,00	0,00	0,00	0,00
3	Einzahlungen aus der Veräußerung von immateriellen Vermögensgegenständen	0,00	0,00	0,00	0,00
4	Einzahlungen aus der Veräußerung von Grundstücken, grundstücksgleichen Rechten und Gebäuden	0,00	0,00	0,00	0,00
5	Einzahlungen aus der Veräußerung von übrigem Sachanlagevermögen	0,00	0,00	0,00	0,00
6	Einzahlungen aus der Veräußerung von Finanzanlagevermögen	0,00	0,00	0,00	0,00
7	Sonstige Einzahlungen aus Investitionstätigkeit	0,00	0,00	0,00	0,00
8	Einzahlungen aus Investitionstätigkeit	0,00	0,00	0,00	0,00
9	Auszahlungen für Baumaßnahmen	314,22	48.000,00	0,00	48.000,00
10	Auszahlungen für den Erwerb von immateriellen Vermögensgegenständen	0,00	0,00	0,00	0,00
11	Auszahlungen für den Erwerb von Grundstücken, grundstücksgleichen Rechten und Gebäuden	0,00	0,00	0,00	0,00
12	Auszahlungen für den Erwerb von übrigem Sachanlagevermögen	0,00	0,00	0,00	0,00
13	Auszahlungen für den Erwerb von Finanzanlagevermögen	0,00	0,00	0,00	0,00
14	Auszahlungen von aktivierbaren Zuwendungen für Investitionen Dritter	0,00	0,00	0,00	0,00
15	Sonstige Auszahlungen aus Investitionstätigkeit	0,00	0,00	0,00	0,00
16	Auszahlungen aus Investitionstätigkeit	314,22	48.000,00	0,00	48.000,00
17	Saldo aus Investitionstätigkeit	- 314,22	-48.000,00	0,00	-48.000,00

Vetschau / Spreewald
Haushaltsjahr 2022

Perioden: P1,P2,P3,P4,P5,P6,P7,P8,P9,P10,P11,P12

Teilfinanzrechnung

Nr.	B. Nachweis einzelner Investitionsmaßnahmen Investitionen und Investitionsförderungsmaßnahmen gemäß § 56 KomHKV	Ergebnis	Fortgeschrieb. Ansatz	Ist-Ergebnis	Vergleich Ansatz/Ist- Ergeb.
		2021 EUR	2022 EUR	2022 EUR	EUR
		1	2	3	4
Produkt: 55201-Unterhaltung von Gewässern					
Maßnahme: 304-Erneuerung Bojenkette Gräbendorfer See					
1	Einzahlungen aus Investitionszuwendungen	0,00	0,00	0,00	0,00
2	Einzahlungen aus Beiträgen und Entgelten	0,00	0,00	0,00	0,00
3	Einzahlungen aus der Veräußerung von immateriellen Vermögensgegenständen	0,00	0,00	0,00	0,00
4	Einzahlungen aus der Veräußerung von Grundstücken, grundstücksgleichen Rechten und Gebäuden	0,00	0,00	0,00	0,00
5	Einzahlungen aus der Veräußerung von übrigem Sachanlagevermögen	0,00	0,00	0,00	0,00
6	Einzahlungen aus der Veräußerung von Finanzanlagevermögen	0,00	0,00	0,00	0,00
7	Sonstige Einzahlungen aus Investitionstätigkeit	9.924,56	0,00	0,00	0,00
8	Einzahlungen aus Investitionstätigkeit	9.924,56	0,00	0,00	0,00
9	Auszahlungen für Baumaßnahmen	14.886,83	0,00	0,00	0,00
10	Auszahlungen für den Erwerb von immateriellen Vermögensgegenständen	0,00	0,00	0,00	0,00
11	Auszahlungen für den Erwerb von Grundstücken, grundstücksgleichen Rechten und Gebäuden	0,00	0,00	0,00	0,00
12	Auszahlungen für den Erwerb von übrigem Sachanlagevermögen	0,00	0,00	0,00	0,00
13	Auszahlungen für den Erwerb von Finanzanlagevermögen	0,00	0,00	0,00	0,00
14	Auszahlungen von aktivierbaren Zuwendungen für Investitionen Dritter	0,00	0,00	0,00	0,00
15	Sonstige Auszahlungen aus Investitionstätigkeit	0,00	0,00	0,00	0,00
16	Auszahlungen aus Investitionstätigkeit	14.886,83	0,00	0,00	0,00
17	Saldo aus Investitionstätigkeit	- 4.962,27	0,00	0,00	0,00

Vetschau / Spreewald
Haushaltsjahr 2022

Perioden: P1,P2,P3,P4,P5,P6,P7,P8,P9,P10,P11,P12

Teilfinanzrechnung

Nr.	B. Nachweis einzelner Investitionsmaßnahmen Investitionen und Investitionsförderungsmaßnahmen gemäß § 56 KomHKV	Ergebnis	Fortgeschrieb.	Ist-Ergebnis	Vergleich
		2021	Ansatz	2022	Ansatz/Ist-
		EUR	2022	EUR	Ergeb.
		1	2	3	4
Produkt: 55301-Friedhöfe					
Maßnahme: 302-Friedhof Vetschau, Infrastruktur					
1	Einzahlungen aus Investitionszuwendungen	0,00	0,00	0,00	0,00
2	Einzahlungen aus Beiträgen und Entgelten	0,00	0,00	0,00	0,00
3	Einzahlungen aus der Veräußerung von immateriellen Vermögensgegenständen	0,00	0,00	0,00	0,00
4	Einzahlungen aus der Veräußerung von Grundstücken, grundstücksgleichen Rechten und Gebäuden	0,00	0,00	0,00	0,00
5	Einzahlungen aus der Veräußerung von übrigem Sachanlagevermögen	0,00	0,00	0,00	0,00
6	Einzahlungen aus der Veräußerung von Finanzanlagevermögen	0,00	0,00	0,00	0,00
7	Sonstige Einzahlungen aus Investitionstätigkeit	0,00	0,00	0,00	0,00
8	Einzahlungen aus Investitionstätigkeit	0,00	0,00	0,00	0,00
9	Auszahlungen für Baumaßnahmen	789,67	45.167,65	23.937,64	21.230,01
10	Auszahlungen für den Erwerb von immateriellen Vermögensgegenständen	0,00	7.715,66	0,00	7.715,66
11	Auszahlungen für den Erwerb von Grundstücken, grundstücksgleichen Rechten und Gebäuden	0,00	0,00	0,00	0,00
12	Auszahlungen für den Erwerb von übrigem Sachanlagevermögen	556,44	0,00	0,00	0,00
13	Auszahlungen für den Erwerb von Finanzanlagevermögen	0,00	0,00	0,00	0,00
14	Auszahlungen von aktivierbaren Zuwendungen für Investitionen Dritter	0,00	0,00	0,00	0,00
15	Sonstige Auszahlungen aus Investitionstätigkeit	0,00	0,00	0,00	0,00
16	Auszahlungen aus Investitionstätigkeit	1.346,11	52.883,31	23.937,64	28.945,67
17	Saldo aus Investitionstätigkeit	- 1.346,11	-52.883,31	-23.937,64	-28.945,67

Vetschau / Spreewald
Haushaltsjahr 2022

Perioden: P1,P2,P3,P4,P5,P6,P7,P8,P9,P10,P11,P12

Teilfinanzrechnung

Nr.	B. Nachweis einzelner Investitionsmaßnahmen Investitionen und Investitionsförderungsmaßnahmen gemäß § 56 KomHKV	Ergebnis	Fortgeschrieb. Ansatz	Ist-Ergebnis	Vergleich Ansatz/Ist- Ergeb.
		2021 EUR	2022 EUR	2022 EUR	EUR
		1	2	3	4
Produkt: 55301-Friedhöfe					
Maßnahme: 303-Sanierung Gedenkstein 1. u. 2. Weltkrieg in Stradow					
1	Einzahlungen aus Investitionszuwendungen	0,00	0,00	0,00	0,00
2	Einzahlungen aus Beiträgen und Entgelten	0,00	0,00	0,00	0,00
3	Einzahlungen aus der Veräußerung von immateriellen Vermögensgegenständen	0,00	0,00	0,00	0,00
4	Einzahlungen aus der Veräußerung von Grundstücken, grundstücksgleichen Rechten und Gebäuden	0,00	0,00	0,00	0,00
5	Einzahlungen aus der Veräußerung von übrigem Sachanlagevermögen	0,00	0,00	0,00	0,00
6	Einzahlungen aus der Veräußerung von Finanzanlagevermögen	0,00	0,00	0,00	0,00
7	Sonstige Einzahlungen aus Investitionstätigkeit	0,00	0,00	0,00	0,00
8	Einzahlungen aus Investitionstätigkeit	0,00	0,00	0,00	0,00
9	Auszahlungen für Baumaßnahmen	9.893,66	0,00	0,00	0,00
10	Auszahlungen für den Erwerb von immateriellen Vermögensgegenständen	0,00	0,00	0,00	0,00
11	Auszahlungen für den Erwerb von Grundstücken, grundstücksgleichen Rechten und Gebäuden	0,00	0,00	0,00	0,00
12	Auszahlungen für den Erwerb von übrigem Sachanlagevermögen	0,00	0,00	0,00	0,00
13	Auszahlungen für den Erwerb von Finanzanlagevermögen	0,00	0,00	0,00	0,00
14	Auszahlungen von aktivierbaren Zuwendungen für Investitionen Dritter	0,00	0,00	0,00	0,00
15	Sonstige Auszahlungen aus Investitionstätigkeit	0,00	0,00	0,00	0,00
16	Auszahlungen aus Investitionstätigkeit	9.893,66	0,00	0,00	0,00
17	Saldo aus Investitionstätigkeit	- 9.893,66	0,00	0,00	0,00

Vetschau / Spreewald
Haushaltsjahr 2022

Perioden: P1,P2,P3,P4,P5,P6,P7,P8,P9,P10,P11,P12

Teilfinanzrechnung

Nr.	B. Nachweis einzelner Investitionsmaßnahmen Investitionen und Investitionsförderungsmaßnahmen gemäß § 56 KomHKV	Ergebnis	Fortgeschrieb. Ansatz	Ist-Ergebnis	Vergleich Ansatz/Ist- Ergeb.
		2021 EUR	2022 EUR	2022 EUR	EUR
		1	2	3	4
Produkt: 55301-Friedhöfe					
Maßnahme: 304-Sanierung Denkmal Familie Lehnigk					
1	Einzahlungen aus Investitionszuwendungen	0,00	0,00	0,00	0,00
2	Einzahlungen aus Beiträgen und Entgelten	0,00	0,00	0,00	0,00
3	Einzahlungen aus der Veräußerung von immateriellen Vermögensgegenständen	0,00	0,00	0,00	0,00
4	Einzahlungen aus der Veräußerung von Grundstücken, grundstücksgleichen Rechten und Gebäuden	0,00	0,00	0,00	0,00
5	Einzahlungen aus der Veräußerung von übrigem Sachanlagevermögen	0,00	0,00	0,00	0,00
6	Einzahlungen aus der Veräußerung von Finanzanlagevermögen	0,00	0,00	0,00	0,00
7	Sonstige Einzahlungen aus Investitionstätigkeit	0,00	0,00	0,00	0,00
8	Einzahlungen aus Investitionstätigkeit	0,00	0,00	0,00	0,00
9	Auszahlungen für Baumaßnahmen	2.870,28	40.689,11	40.689,11	0,00
10	Auszahlungen für den Erwerb von immateriellen Vermögensgegenständen	0,00	0,00	0,00	0,00
11	Auszahlungen für den Erwerb von Grundstücken, grundstücksgleichen Rechten und Gebäuden	0,00	0,00	0,00	0,00
12	Auszahlungen für den Erwerb von übrigem Sachanlagevermögen	0,00	0,00	0,00	0,00
13	Auszahlungen für den Erwerb von Finanzanlagevermögen	0,00	0,00	0,00	0,00
14	Auszahlungen von aktivierbaren Zuwendungen für Investitionen Dritter	0,00	0,00	0,00	0,00
15	Sonstige Auszahlungen aus Investitionstätigkeit	0,00	0,00	0,00	0,00
16	Auszahlungen aus Investitionstätigkeit	2.870,28	40.689,11	40.689,11	0,00
17	Saldo aus Investitionstätigkeit	- 2.870,28	-40.689,11	-40.689,11	0,00

Vetschau / Spreewald
Haushaltsjahr 2022

Perioden: P1,P2,P3,P4,P5,P6,P7,P8,P9,P10,P11,P12

Teilfinanzrechnung

Nr.	B. Nachweis einzelner Investitionsmaßnahmen Investitionen und Investitionsförderungsmaßnahmen gemäß § 56 KomHKV	Ergebnis	Fortgeschrieb. Ansatz	Ist-Ergebnis	Vergleich Ansatz/Ist- Ergeb.
		2021 EUR	2022 EUR	2022 EUR	EUR
		1	2	3	4
Produkt: 55301-Friedhöfe					
Maßnahme: 305-Neugestaltung Umfeld Gedenkstein 1. und 2. Weltkrieg Suschow					
1	Einzahlungen aus Investitionszuwendungen	0,00	0,00	0,00	0,00
2	Einzahlungen aus Beiträgen und Entgelten	0,00	0,00	0,00	0,00
3	Einzahlungen aus der Veräußerung von immateriellen Vermögensgegenständen	0,00	0,00	0,00	0,00
4	Einzahlungen aus der Veräußerung von Grundstücken, grundstücksgleichen Rechten und Gebäuden	0,00	0,00	0,00	0,00
5	Einzahlungen aus der Veräußerung von übrigem Sachanlagevermögen	0,00	0,00	0,00	0,00
6	Einzahlungen aus der Veräußerung von Finanzanlagevermögen	0,00	0,00	0,00	0,00
7	Sonstige Einzahlungen aus Investitionstätigkeit	0,00	0,00	0,00	0,00
8	Einzahlungen aus Investitionstätigkeit	0,00	0,00	0,00	0,00
9	Auszahlungen für Baumaßnahmen	0,00	2.284,61	0,00	2.284,61
10	Auszahlungen für den Erwerb von immateriellen Vermögensgegenständen	0,00	0,00	0,00	0,00
11	Auszahlungen für den Erwerb von Grundstücken, grundstücksgleichen Rechten und Gebäuden	0,00	0,00	0,00	0,00
12	Auszahlungen für den Erwerb von übrigem Sachanlagevermögen	0,00	0,00	0,00	0,00
13	Auszahlungen für den Erwerb von Finanzanlagevermögen	0,00	0,00	0,00	0,00
14	Auszahlungen von aktivierbaren Zuwendungen für Investitionen Dritter	0,00	0,00	0,00	0,00
15	Sonstige Auszahlungen aus Investitionstätigkeit	0,00	0,00	0,00	0,00
16	Auszahlungen aus Investitionstätigkeit	0,00	2.284,61	0,00	2.284,61
17	Saldo aus Investitionstätigkeit	0,00	-2.284,61	0,00	-2.284,61

Vetschau / Spreewald
Haushaltsjahr 2022

Perioden: P1,P2,P3,P4,P5,P6,P7,P8,P9,P10,P11,P12

Teilfinanzrechnung

Nr.	B. Nachweis einzelner Investitionsmaßnahmen Investitionen und Investitionsförderungsmaßnahmen gemäß § 56 KomHKV	Ergebnis	Fortgeschrieb. Ansatz	Ist-Ergebnis	Vergleich Ansatz/Ist- Ergeb.
		2021 EUR	2022 EUR	2022 EUR	EUR
		1	2	3	4
Produkt: 55302-Unterhaltung und Bewirtschaftung der Friedhofsgrundstücke mit Gebäude					
Maßnahme: 100-Investitionen niedriger 10.000 €					
1	Einzahlungen aus Investitionszuwendungen	0,00	0,00	0,00	0,00
2	Einzahlungen aus Beiträgen und Entgelten	0,00	0,00	0,00	0,00
3	Einzahlungen aus der Veräußerung von immateriellen Vermögensgegenständen	0,00	0,00	0,00	0,00
4	Einzahlungen aus der Veräußerung von Grundstücken, grundstücksgleichen Rechten und Gebäuden	0,00	0,00	0,00	0,00
5	Einzahlungen aus der Veräußerung von übrigem Sachanlagevermögen	0,00	0,00	0,00	0,00
6	Einzahlungen aus der Veräußerung von Finanzanlagevermögen	0,00	0,00	0,00	0,00
7	Sonstige Einzahlungen aus Investitionstätigkeit	0,00	0,00	0,00	0,00
8	Einzahlungen aus Investitionstätigkeit	0,00	0,00	0,00	0,00
9	Auszahlungen für Baumaßnahmen	0,00	1.761,20	1.761,20	0,00
10	Auszahlungen für den Erwerb von immateriellen Vermögensgegenständen	0,00	0,00	0,00	0,00
11	Auszahlungen für den Erwerb von Grundstücken, grundstücksgleichen Rechten und Gebäuden	0,00	0,00	0,00	0,00
12	Auszahlungen für den Erwerb von übrigem Sachanlagevermögen	0,00	0,00	0,00	0,00
13	Auszahlungen für den Erwerb von Finanzanlagevermögen	0,00	0,00	0,00	0,00
14	Auszahlungen von aktivierbaren Zuwendungen für Investitionen Dritter	0,00	0,00	0,00	0,00
15	Sonstige Auszahlungen aus Investitionstätigkeit	0,00	0,00	0,00	0,00
16	Auszahlungen aus Investitionstätigkeit	0,00	1.761,20	1.761,20	0,00
17	Saldo aus Investitionstätigkeit	0,00	-1.761,20	-1.761,20	0,00

Vetschau / Spreewald
Haushaltsjahr 2022

Perioden: P1,P2,P3,P4,P5,P6,P7,P8,P9,P10,P11,P12

Teilfinanzrechnung

Nr.	B. Nachweis einzelner Investitionsmaßnahmen Investitionen und Investitionsförderungsmaßnahmen gemäß § 56 KomHKV	Ergebnis	Fortgeschrieb. Ansatz	Ist-Ergebnis	Vergleich Ansatz/Ist- Ergeb.
		2021 EUR	2022 EUR	2022 EUR	EUR
		1	2	3	4
Produkt: 57303-Unterhaltung und Bewirtschaftung allgemeiner Einrichtungen					
Maßnahme: 100-Investitionen niedriger 10.000 €					
1	Einzahlungen aus Investitionszuwendungen	0,00	0,00	0,00	0,00
2	Einzahlungen aus Beiträgen und Entgelten	0,00	0,00	0,00	0,00
3	Einzahlungen aus der Veräußerung von immateriellen Vermögensgegenständen	0,00	0,00	0,00	0,00
4	Einzahlungen aus der Veräußerung von Grundstücken, grundstücksgleichen Rechten und Gebäuden	0,00	0,00	0,00	0,00
5	Einzahlungen aus der Veräußerung von übrigem Sachanlagevermögen	0,00	0,00	0,00	0,00
6	Einzahlungen aus der Veräußerung von Finanzanlagevermögen	0,00	0,00	0,00	0,00
7	Sonstige Einzahlungen aus Investitionstätigkeit	0,00	0,00	0,00	0,00
8	Einzahlungen aus Investitionstätigkeit	0,00	0,00	0,00	0,00
9	Auszahlungen für Baumaßnahmen	0,00	510,00	380,80	129,20
10	Auszahlungen für den Erwerb von immateriellen Vermögensgegenständen	0,00	0,00	0,00	0,00
11	Auszahlungen für den Erwerb von Grundstücken, grundstücksgleichen Rechten und Gebäuden	0,00	0,00	0,00	0,00
12	Auszahlungen für den Erwerb von übrigem Sachanlagevermögen	245,85	0,00	0,00	0,00
13	Auszahlungen für den Erwerb von Finanzanlagevermögen	0,00	0,00	0,00	0,00
14	Auszahlungen von aktivierbaren Zuwendungen für Investitionen Dritter	0,00	0,00	0,00	0,00
15	Sonstige Auszahlungen aus Investitionstätigkeit	0,00	0,00	0,00	0,00
16	Auszahlungen aus Investitionstätigkeit	245,85	510,00	380,80	129,20
17	Saldo aus Investitionstätigkeit	- 245,85	-510,00	-380,80	-129,20

Vetschau / Spreewald
Haushaltsjahr 2022

Perioden: P1,P2,P3,P4,P5,P6,P7,P8,P9,P10,P11,P12

Teilfinanzrechnung

Nr.	B. Nachweis einzelner Investitionsmaßnahmen Investitionen und Investitionsförderungsmaßnahmen gemäß § 56 KomHKV	Ergebnis	Fortgeschrieb. Ansatz	Ist-Ergebnis	Vergleich Ansatz/Ist- Ergeb.
		2021 EUR	2022 EUR	2022 EUR	EUR
		1	2	3	4
Produkt: 57303-Unterhaltung und Bewirtschaftung allgemeiner Einrichtungen					
Maßnahme: 304-Mehrzweckgebäude OT Laasow					
1	Einzahlungen aus Investitionszuwendungen	71.298,64	0,00	0,00	0,00
2	Einzahlungen aus Beiträgen und Entgelten	0,00	0,00	0,00	0,00
3	Einzahlungen aus der Veräußerung von immateriellen Vermögensgegenständen	0,00	0,00	0,00	0,00
4	Einzahlungen aus der Veräußerung von Grundstücken, grundstücksgleichen Rechten und Gebäuden	0,00	0,00	0,00	0,00
5	Einzahlungen aus der Veräußerung von übrigem Sachanlagevermögen	0,00	0,00	0,00	0,00
6	Einzahlungen aus der Veräußerung von Finanzanlagevermögen	0,00	0,00	0,00	0,00
7	Sonstige Einzahlungen aus Investitionstätigkeit	0,00	0,00	0,00	0,00
8	Einzahlungen aus Investitionstätigkeit	71.298,64	0,00	0,00	0,00
9	Auszahlungen für Baumaßnahmen	10.581,19	7.092,95	6.807,53	285,42
10	Auszahlungen für den Erwerb von immateriellen Vermögensgegenständen	0,00	0,00	0,00	0,00
11	Auszahlungen für den Erwerb von Grundstücken, grundstücksgleichen Rechten und Gebäuden	0,00	0,00	0,00	0,00
12	Auszahlungen für den Erwerb von übrigem Sachanlagevermögen	0,00	0,00	0,00	0,00
13	Auszahlungen für den Erwerb von Finanzanlagevermögen	0,00	0,00	0,00	0,00
14	Auszahlungen von aktivierbaren Zuwendungen für Investitionen Dritter	36.904,62	0,00	0,00	0,00
15	Sonstige Auszahlungen aus Investitionstätigkeit	0,00	0,00	0,00	0,00
16	Auszahlungen aus Investitionstätigkeit	47.485,81	7.092,95	6.807,53	285,42
17	Saldo aus Investitionstätigkeit	23.812,83	-7.092,95	-6.807,53	-285,42

Vetschau / Spreewald
Haushaltsjahr 2022

Perioden: P1,P2,P3,P4,P5,P6,P7,P8,P9,P10,P11,P12

Teilfinanzrechnung

Nr.	B. Nachweis einzelner Investitionsmaßnahmen Investitionen und Investitionsförderungsmaßnahmen gemäß § 56 KomHKV	Ergebnis	Fortgeschrieb.	Ist-Ergebnis	Vergleich
		2021	Ansatz	2022	Ansatz/Ist-
		EUR	2022	EUR	Ergeb.
		1	2	3	4
Produkt: 57303-Unterhaltung und Bewirtschaftung allgemeiner Einrichtungen					
Maßnahme: 305-Mehrzweckgebäude OT Ogrosen					
1	Einzahlungen aus Investitionszuwendungen	0,00	0,00	0,00	0,00
2	Einzahlungen aus Beiträgen und Entgelten	0,00	0,00	0,00	0,00
3	Einzahlungen aus der Veräußerung von immateriellen Vermögensgegenständen	0,00	0,00	0,00	0,00
4	Einzahlungen aus der Veräußerung von Grundstücken, grundstücksgleichen Rechten und Gebäuden	0,00	0,00	0,00	0,00
5	Einzahlungen aus der Veräußerung von übrigem Sachanlagevermögen	0,00	0,00	0,00	0,00
6	Einzahlungen aus der Veräußerung von Finanzanlagevermögen	0,00	0,00	0,00	0,00
7	Sonstige Einzahlungen aus Investitionstätigkeit	0,00	0,00	0,00	0,00
8	Einzahlungen aus Investitionstätigkeit	0,00	0,00	0,00	0,00
9	Auszahlungen für Baumaßnahmen	1.955,80	728,69	0,00	728,69
10	Auszahlungen für den Erwerb von immateriellen Vermögensgegenständen	0,00	0,00	0,00	0,00
11	Auszahlungen für den Erwerb von Grundstücken, grundstücksgleichen Rechten und Gebäuden	0,00	0,00	0,00	0,00
12	Auszahlungen für den Erwerb von übrigem Sachanlagevermögen	2.963,35	0,00	0,00	0,00
13	Auszahlungen für den Erwerb von Finanzanlagevermögen	0,00	0,00	0,00	0,00
14	Auszahlungen von aktivierbaren Zuwendungen für Investitionen Dritter	0,00	0,00	0,00	0,00
15	Sonstige Auszahlungen aus Investitionstätigkeit	0,00	0,00	0,00	0,00
16	Auszahlungen aus Investitionstätigkeit	4.919,15	728,69	0,00	728,69
17	Saldo aus Investitionstätigkeit	- 4.919,15	-728,69	0,00	-728,69

Vetschau / Spreewald
Haushaltsjahr 2022

Perioden: P1,P2,P3,P4,P5,P6,P7,P8,P9,P10,P11,P12

Teilfinanzrechnung

Nr.	B. Nachweis einzelner Investitionsmaßnahmen Investitionen und Investitionsförderungsmaßnahmen gemäß § 56 KomHKV	Ergebnis	Fortgeschrieb. Ansatz	Ist-Ergebnis	Vergleich Ansatz/Ist- Ergeb.
		2021 EUR	2022 EUR	2022 EUR	EUR
		1	2	3	4
Produkt: 57303-Unterhaltung und Bewirtschaftung allgemeiner Einrichtungen					
Maßnahme: 309-Dorfgemeinschaftshaus/FFw Naundorf					
1	Einzahlungen aus Investitionszuwendungen	0,00	0,00	0,00	0,00
2	Einzahlungen aus Beiträgen und Entgelten	0,00	0,00	0,00	0,00
3	Einzahlungen aus der Veräußerung von immateriellen Vermögensgegenständen	0,00	0,00	0,00	0,00
4	Einzahlungen aus der Veräußerung von Grundstücken, grundstücksgleichen Rechten und Gebäuden	0,00	0,00	0,00	0,00
5	Einzahlungen aus der Veräußerung von übrigem Sachanlagevermögen	0,00	0,00	0,00	0,00
6	Einzahlungen aus der Veräußerung von Finanzanlagevermögen	0,00	0,00	0,00	0,00
7	Sonstige Einzahlungen aus Investitionstätigkeit	0,00	0,00	0,00	0,00
8	Einzahlungen aus Investitionstätigkeit	0,00	0,00	0,00	0,00
9	Auszahlungen für Baumaßnahmen	0,00	100.000,00	0,00	100.000,00
10	Auszahlungen für den Erwerb von immateriellen Vermögensgegenständen	0,00	0,00	0,00	0,00
11	Auszahlungen für den Erwerb von Grundstücken, grundstücksgleichen Rechten und Gebäuden	0,00	0,00	0,00	0,00
12	Auszahlungen für den Erwerb von übrigem Sachanlagevermögen	0,00	0,00	0,00	0,00
13	Auszahlungen für den Erwerb von Finanzanlagevermögen	0,00	0,00	0,00	0,00
14	Auszahlungen von aktivierbaren Zuwendungen für Investitionen Dritter	0,00	0,00	0,00	0,00
15	Sonstige Auszahlungen aus Investitionstätigkeit	0,00	0,00	0,00	0,00
16	Auszahlungen aus Investitionstätigkeit	0,00	100.000,00	0,00	100.000,00
17	Saldo aus Investitionstätigkeit	0,00	-100.000,00	0,00	-100.000,00

Vetschau / Spreewald
Haushaltsjahr 2022

Perioden: P1,P2,P3,P4,P5,P6,P7,P8,P9,P10,P11,P12

Teilfinanzrechnung

Nr.	B. Nachweis einzelner Investitionsmaßnahmen Investitionen und Investitionsförderungsmaßnahmen gemäß § 56 KomHKV	Ergebnis	Fortgeschrieb. Ansatz	Ist-Ergebnis	Vergleich Ansatz/Ist- Ergeb.
		2021 EUR	2022 EUR	2022 EUR	EUR
		1	2	3	4
Produkt: 57303-Unterhaltung und Bewirtschaftung allgemeiner Einrichtungen					
Maßnahme: 316-Überdachung Terrasse Nordseite Fw./MZG Stradow					
1	Einzahlungen aus Investitionszuwendungen	0,00	0,00	0,00	0,00
2	Einzahlungen aus Beiträgen und Entgelten	0,00	0,00	0,00	0,00
3	Einzahlungen aus der Veräußerung von immateriellen Vermögensgegenständen	0,00	0,00	0,00	0,00
4	Einzahlungen aus der Veräußerung von Grundstücken, grundstücksgleichen Rechten und Gebäuden	0,00	0,00	0,00	0,00
5	Einzahlungen aus der Veräußerung von übrigem Sachanlagevermögen	0,00	0,00	0,00	0,00
6	Einzahlungen aus der Veräußerung von Finanzanlagevermögen	0,00	0,00	0,00	0,00
7	Sonstige Einzahlungen aus Investitionstätigkeit	0,00	0,00	0,00	0,00
8	Einzahlungen aus Investitionstätigkeit	0,00	0,00	0,00	0,00
9	Auszahlungen für Baumaßnahmen	4.868,50	0,00	0,00	0,00
10	Auszahlungen für den Erwerb von immateriellen Vermögensgegenständen	0,00	0,00	0,00	0,00
11	Auszahlungen für den Erwerb von Grundstücken, grundstücksgleichen Rechten und Gebäuden	0,00	0,00	0,00	0,00
12	Auszahlungen für den Erwerb von übrigem Sachanlagevermögen	0,00	0,00	0,00	0,00
13	Auszahlungen für den Erwerb von Finanzanlagevermögen	0,00	0,00	0,00	0,00
14	Auszahlungen von aktivierbaren Zuwendungen für Investitionen Dritter	0,00	0,00	0,00	0,00
15	Sonstige Auszahlungen aus Investitionstätigkeit	0,00	0,00	0,00	0,00
16	Auszahlungen aus Investitionstätigkeit	4.868,50	0,00	0,00	0,00
17	Saldo aus Investitionstätigkeit	- 4.868,50	0,00	0,00	0,00

Vetschau / Spreewald
Haushaltsjahr 2022

Perioden: P1,P2,P3,P4,P5,P6,P7,P8,P9,P10,P11,P12

Teilfinanzrechnung

Nr.	B. Nachweis einzelner Investitionsmaßnahmen Investitionen und Investitionsförderungsmaßnahmen gemäß § 56 KomHKV	Ergebnis	Fortgeschrieb. Ansatz	Ist-Ergebnis	Vergleich Ansatz/Ist- Ergeb.
		2021 EUR	2022 EUR	2022 EUR	EUR
		1	2	3	4
Produkt: 57303-Unterhaltung und Bewirtschaftung allgemeiner Einrichtungen					
Maßnahme: 317-Errichtung Fertigteilarage am Sportplatz Stradow					
1	Einzahlungen aus Investitionszuwendungen	0,00	0,00	0,00	0,00
2	Einzahlungen aus Beiträgen und Entgelten	0,00	0,00	0,00	0,00
3	Einzahlungen aus der Veräußerung von immateriellen Vermögensgegenständen	0,00	0,00	0,00	0,00
4	Einzahlungen aus der Veräußerung von Grundstücken, grundstücksgleichen Rechten und Gebäuden	0,00	0,00	0,00	0,00
5	Einzahlungen aus der Veräußerung von übrigem Sachanlagevermögen	0,00	0,00	0,00	0,00
6	Einzahlungen aus der Veräußerung von Finanzanlagevermögen	0,00	0,00	0,00	0,00
7	Sonstige Einzahlungen aus Investitionstätigkeit	0,00	0,00	0,00	0,00
8	Einzahlungen aus Investitionstätigkeit	0,00	0,00	0,00	0,00
9	Auszahlungen für Baumaßnahmen	6.283,40	3.566,60	3.486,08	80,52
10	Auszahlungen für den Erwerb von immateriellen Vermögensgegenständen	0,00	0,00	0,00	0,00
11	Auszahlungen für den Erwerb von Grundstücken, grundstücksgleichen Rechten und Gebäuden	0,00	0,00	0,00	0,00
12	Auszahlungen für den Erwerb von übrigem Sachanlagevermögen	0,00	0,00	0,00	0,00
13	Auszahlungen für den Erwerb von Finanzanlagevermögen	0,00	0,00	0,00	0,00
14	Auszahlungen von aktivierbaren Zuwendungen für Investitionen Dritter	0,00	0,00	0,00	0,00
15	Sonstige Auszahlungen aus Investitionstätigkeit	0,00	0,00	0,00	0,00
16	Auszahlungen aus Investitionstätigkeit	6.283,40	3.566,60	3.486,08	80,52
17	Saldo aus Investitionstätigkeit	- 6.283,40	-3.566,60	-3.486,08	-80,52

Vetschau / Spreewald
Haushaltsjahr 2022

Perioden: P1,P2,P3,P4,P5,P6,P7,P8,P9,P10,P11,P12

Teilfinanzrechnung

Nr.	B. Nachweis einzelner Investitionsmaßnahmen Investitionen und Investitionsförderungsmaßnahmen gemäß § 56 KomHKV	Ergebnis	Fortgeschrieb. Ansatz	Ist-Ergebnis	Vergleich Ansatz/Ist- Ergeb.
		2021 EUR	2022 EUR	2022 EUR	EUR
		1	2	3	4
Produkt: 57303-Unterhaltung und Bewirtschaftung allgemeiner Einrichtungen					
Maßnahme: 318-Bürger-Werkstatt-Raddusch (Umnutzung Garage)					
1	Einzahlungen aus Investitionszuwendungen	0,00	0,00	0,00	0,00
2	Einzahlungen aus Beiträgen und Entgelten	0,00	0,00	0,00	0,00
3	Einzahlungen aus der Veräußerung von immateriellen Vermögensgegenständen	0,00	0,00	0,00	0,00
4	Einzahlungen aus der Veräußerung von Grundstücken, grundstücksgleichen Rechten und Gebäuden	0,00	0,00	0,00	0,00
5	Einzahlungen aus der Veräußerung von übrigem Sachanlagevermögen	0,00	0,00	0,00	0,00
6	Einzahlungen aus der Veräußerung von Finanzanlagevermögen	0,00	0,00	0,00	0,00
7	Sonstige Einzahlungen aus Investitionstätigkeit	0,00	0,00	0,00	0,00
8	Einzahlungen aus Investitionstätigkeit	0,00	0,00	0,00	0,00
9	Auszahlungen für Baumaßnahmen	0,00	8.778,06	8.778,06	0,00
10	Auszahlungen für den Erwerb von immateriellen Vermögensgegenständen	0,00	0,00	0,00	0,00
11	Auszahlungen für den Erwerb von Grundstücken, grundstücksgleichen Rechten und Gebäuden	0,00	0,00	0,00	0,00
12	Auszahlungen für den Erwerb von übrigem Sachanlagevermögen	0,00	0,00	0,00	0,00
13	Auszahlungen für den Erwerb von Finanzanlagevermögen	0,00	0,00	0,00	0,00
14	Auszahlungen von aktivierbaren Zuwendungen für Investitionen Dritter	0,00	0,00	0,00	0,00
15	Sonstige Auszahlungen aus Investitionstätigkeit	0,00	0,00	0,00	0,00
16	Auszahlungen aus Investitionstätigkeit	0,00	8.778,06	8.778,06	0,00
17	Saldo aus Investitionstätigkeit	0,00	-8.778,06	-8.778,06	0,00

Vetschau / Spreewald
Haushaltsjahr 2022

Perioden: P1,P2,P3,P4,P5,P6,P7,P8,P9,P10,P11,P12

Teilfinanzrechnung

Nr.	B. Nachweis einzelner Investitionsmaßnahmen Investitionen und Investitionsförderungsmaßnahmen gemäß § 56 KomHKV	Ergebnis	Fortgeschrieb. Ansatz	Ist-Ergebnis	Vergleich Ansatz/Ist- Ergeb.
		2021 EUR	2022 EUR	2022 EUR	EUR
		1	2	3	4
Produkt: 57303-Unterhaltung und Bewirtschaftung allgemeiner Einrichtungen					
Maßnahme: 319-Bürgerhaus A.-Bebel-Straße: Kita Sonnenkäfer, Pflasterung Rollerbahn					
1	Einzahlungen aus Investitionszuwendungen	0,00	0,00	5.400,00	-5.400,00
2	Einzahlungen aus Beiträgen und Entgelten	0,00	0,00	0,00	0,00
3	Einzahlungen aus der Veräußerung von immateriellen Vermögensgegenständen	0,00	0,00	0,00	0,00
4	Einzahlungen aus der Veräußerung von Grundstücken, grundstücksgleichen Rechten und Gebäuden	0,00	0,00	0,00	0,00
5	Einzahlungen aus der Veräußerung von übrigem Sachanlagevermögen	0,00	0,00	0,00	0,00
6	Einzahlungen aus der Veräußerung von Finanzanlagevermögen	0,00	0,00	0,00	0,00
7	Sonstige Einzahlungen aus Investitionstätigkeit	0,00	0,00	0,00	0,00
8	Einzahlungen aus Investitionstätigkeit	0,00	0,00	5.400,00	-5.400,00
9	Auszahlungen für Baumaßnahmen	0,00	0,00	0,00	0,00
10	Auszahlungen für den Erwerb von immateriellen Vermögensgegenständen	0,00	0,00	0,00	0,00
11	Auszahlungen für den Erwerb von Grundstücken, grundstücksgleichen Rechten und Gebäuden	0,00	0,00	0,00	0,00
12	Auszahlungen für den Erwerb von übrigem Sachanlagevermögen	0,00	0,00	0,00	0,00
13	Auszahlungen für den Erwerb von Finanzanlagevermögen	0,00	0,00	0,00	0,00
14	Auszahlungen von aktivierbaren Zuwendungen für Investitionen Dritter	0,00	0,00	0,00	0,00
15	Sonstige Auszahlungen aus Investitionstätigkeit	0,00	0,00	0,00	0,00
16	Auszahlungen aus Investitionstätigkeit	0,00	0,00	0,00	0,00
17	Saldo aus Investitionstätigkeit	0,00	0,00	5.400,00	-5.400,00

Vetschau / Spreewald
Haushaltsjahr 2022

Perioden: P1,P2,P3,P4,P5,P6,P7,P8,P9,P10,P11,P12

Teilfinanzrechnung

Nr.	B. Nachweis einzelner Investitionsmaßnahmen Investitionen und Investitionsförderungsmaßnahmen gemäß § 56 KomHKV	Ergebnis	Fortgeschrieb. Ansatz	Ist-Ergebnis	Vergleich Ansatz/Ist- Ergeb.
		2021 EUR	2022 EUR	2022 EUR	EUR
		1	2	3	4
Produkt: 57303-Unterhaltung und Bewirtschaftung allgemeiner Einrichtungen					
Maßnahme: 900-Grundstücksangelegenheiten					
1	Einzahlungen aus Investitionszuwendungen	0,00	0,00	0,00	0,00
2	Einzahlungen aus Beiträgen und Entgelten	0,00	0,00	0,00	0,00
3	Einzahlungen aus der Veräußerung von immateriellen Vermögensgegenständen	0,00	0,00	0,00	0,00
4	Einzahlungen aus der Veräußerung von Grundstücken, grundstücksgleichen Rechten und Gebäuden	0,00	0,00	33.000,00	-33.000,00
5	Einzahlungen aus der Veräußerung von übrigem Sachanlagevermögen	0,00	0,00	0,00	0,00
6	Einzahlungen aus der Veräußerung von Finanzanlagevermögen	0,00	0,00	0,00	0,00
7	Sonstige Einzahlungen aus Investitionstätigkeit	0,00	0,00	0,00	0,00
8	Einzahlungen aus Investitionstätigkeit	0,00	0,00	33.000,00	-33.000,00
9	Auszahlungen für Baumaßnahmen	0,00	0,00	0,00	0,00
10	Auszahlungen für den Erwerb von immateriellen Vermögensgegenständen	0,00	0,00	0,00	0,00
11	Auszahlungen für den Erwerb von Grundstücken, grundstücksgleichen Rechten und Gebäuden	0,00	0,00	0,00	0,00
12	Auszahlungen für den Erwerb von übrigem Sachanlagevermögen	0,00	0,00	0,00	0,00
13	Auszahlungen für den Erwerb von Finanzanlagevermögen	0,00	0,00	0,00	0,00
14	Auszahlungen von aktivierbaren Zuwendungen für Investitionen Dritter	0,00	0,00	0,00	0,00
15	Sonstige Auszahlungen aus Investitionstätigkeit	0,00	0,00	0,00	0,00
16	Auszahlungen aus Investitionstätigkeit	0,00	0,00	0,00	0,00
17	Saldo aus Investitionstätigkeit	0,00	0,00	33.000,00	-33.000,00

Vetschau / Spreewald
Haushaltsjahr 2022

Perioden: P1,P2,P3,P4,P5,P6,P7,P8,P9,P10,P11,P12

Teilfinanzrechnung

Nr.	B. Nachweis einzelner Investitionsmaßnahmen Investitionen und Investitionsförderungsmaßnahmen gemäß § 56 KomHKV	Ergebnis	Fortgeschrieb. Ansatz	Ist-Ergebnis	Vergleich Ansatz/Ist- Ergeb.
		2021 EUR	2022 EUR	2022 EUR	EUR
		1	2	3	4
Produkt: 57305-Wirtschaftliche Unternehmen der Stadt					
Maßnahme: 201-Erwerb Anteil der REGmbH an der WGVmbH&C.KG					
1	Einzahlungen aus Investitionszuwendungen	0,00	0,00	0,00	0,00
2	Einzahlungen aus Beiträgen und Entgelten	0,00	0,00	0,00	0,00
3	Einzahlungen aus der Veräußerung von immateriellen Vermögensgegenständen	0,00	0,00	0,00	0,00
4	Einzahlungen aus der Veräußerung von Grundstücken, grundstücksgleichen Rechten und Gebäuden	0,00	0,00	0,00	0,00
5	Einzahlungen aus der Veräußerung von übrigem Sachanlagevermögen	0,00	0,00	0,00	0,00
6	Einzahlungen aus der Veräußerung von Finanzanlagevermögen	0,00	0,00	0,00	0,00
7	Sonstige Einzahlungen aus Investitionstätigkeit	0,00	0,00	0,00	0,00
8	Einzahlungen aus Investitionstätigkeit	0,00	0,00	0,00	0,00
9	Auszahlungen für Baumaßnahmen	0,00	0,00	0,00	0,00
10	Auszahlungen für den Erwerb von immateriellen Vermögensgegenständen	0,00	0,00	0,00	0,00
11	Auszahlungen für den Erwerb von Grundstücken, grundstücksgleichen Rechten und Gebäuden	0,00	0,00	0,00	0,00
12	Auszahlungen für den Erwerb von übrigem Sachanlagevermögen	0,00	0,00	0,00	0,00
13	Auszahlungen für den Erwerb von Finanzanlagevermögen	0,00	15.000,00	14.000,00	1.000,00
14	Auszahlungen von aktivierbaren Zuwendungen für Investitionen Dritter	0,00	0,00	0,00	0,00
15	Sonstige Auszahlungen aus Investitionstätigkeit	0,00	0,00	0,00	0,00
16	Auszahlungen aus Investitionstätigkeit	0,00	15.000,00	14.000,00	1.000,00
17	Saldo aus Investitionstätigkeit	0,00	-15.000,00	-14.000,00	-1.000,00

Vetschau / Spreewald
Haushaltsjahr 2022

Perioden: P1,P2,P3,P4,P5,P6,P7,P8,P9,P10,P11,P12

Teilfinanzrechnung

Nr.	B. Nachweis einzelner Investitionsmaßnahmen Investitionen und Investitionsförderungsmaßnahmen gemäß § 56 KomHKV	Ergebnis	Fortgeschrieb. Ansatz	Ist-Ergebnis	Vergleich Ansatz/Ist- Ergeb.
		2021 EUR	2022 EUR	2022 EUR	EUR
		1	2	3	4
Produkt: 57309-Städtischer Bauhof					
Maßnahme: 100-Investitionen niedriger 10.000 €					
1	Einzahlungen aus Investitionszuwendungen	0,00	0,00	0,00	0,00
2	Einzahlungen aus Beiträgen und Entgelten	0,00	0,00	0,00	0,00
3	Einzahlungen aus der Veräußerung von immateriellen Vermögensgegenständen	0,00	0,00	0,00	0,00
4	Einzahlungen aus der Veräußerung von Grundstücken, grundstücksgleichen Rechten und Gebäuden	0,00	0,00	0,00	0,00
5	Einzahlungen aus der Veräußerung von übrigem Sachanlagevermögen	2.570,00	0,00	0,00	0,00
6	Einzahlungen aus der Veräußerung von Finanzanlagevermögen	0,00	0,00	0,00	0,00
7	Sonstige Einzahlungen aus Investitionstätigkeit	0,00	0,00	0,00	0,00
8	Einzahlungen aus Investitionstätigkeit	2.570,00	0,00	0,00	0,00
9	Auszahlungen für Baumaßnahmen	0,00	0,00	0,00	0,00
10	Auszahlungen für den Erwerb von immateriellen Vermögensgegenständen	0,00	0,00	0,00	0,00
11	Auszahlungen für den Erwerb von Grundstücken, grundstücksgleichen Rechten und Gebäuden	0,00	0,00	0,00	0,00
12	Auszahlungen für den Erwerb von übrigem Sachanlagevermögen	12.482,73	5.743,00	6.128,54	-385,54
13	Auszahlungen für den Erwerb von Finanzanlagevermögen	0,00	0,00	0,00	0,00
14	Auszahlungen von aktivierbaren Zuwendungen für Investitionen Dritter	0,00	0,00	0,00	0,00
15	Sonstige Auszahlungen aus Investitionstätigkeit	0,00	0,00	0,00	0,00
16	Auszahlungen aus Investitionstätigkeit	12.482,73	5.743,00	6.128,54	-385,54
17	Saldo aus Investitionstätigkeit	- 9.912,73	-5.743,00	-6.128,54	385,54

Vetschau / Spreewald
Haushaltsjahr 2022

Perioden: P1,P2,P3,P4,P5,P6,P7,P8,P9,P10,P11,P12

Teilfinanzrechnung

Nr.	B. Nachweis einzelner Investitionsmaßnahmen Investitionen und Investitionsförderungsmaßnahmen gemäß § 56 KomHKV	Ergebnis	Fortgeschrieb. Ansatz	Ist-Ergebnis	Vergleich Ansatz/Ist- Ergeb.
		2021 EUR	2022 EUR	2022 EUR	EUR
		1	2	3	4
Produkt: 57309-Städtischer Bauhof					
Maßnahme: 218-Anschaffung Aufsitzrasenmäher Kubota G23 HD					
1	Einzahlungen aus Investitionszuwendungen	0,00	0,00	0,00	0,00
2	Einzahlungen aus Beiträgen und Entgelten	0,00	0,00	0,00	0,00
3	Einzahlungen aus der Veräußerung von immateriellen Vermögensgegenständen	0,00	0,00	0,00	0,00
4	Einzahlungen aus der Veräußerung von Grundstücken, grundstücksgleichen Rechten und Gebäuden	0,00	0,00	0,00	0,00
5	Einzahlungen aus der Veräußerung von übrigem Sachanlagevermögen	0,00	0,00	0,00	0,00
6	Einzahlungen aus der Veräußerung von Finanzanlagevermögen	0,00	0,00	0,00	0,00
7	Sonstige Einzahlungen aus Investitionstätigkeit	0,00	0,00	0,00	0,00
8	Einzahlungen aus Investitionstätigkeit	0,00	0,00	0,00	0,00
9	Auszahlungen für Baumaßnahmen	0,00	0,00	0,00	0,00
10	Auszahlungen für den Erwerb von immateriellen Vermögensgegenständen	0,00	0,00	0,00	0,00
11	Auszahlungen für den Erwerb von Grundstücken, grundstücksgleichen Rechten und Gebäuden	0,00	0,00	0,00	0,00
12	Auszahlungen für den Erwerb von übrigem Sachanlagevermögen	0,00	17.017,00	17.017,00	0,00
13	Auszahlungen für den Erwerb von Finanzanlagevermögen	0,00	0,00	0,00	0,00
14	Auszahlungen von aktivierbaren Zuwendungen für Investitionen Dritter	0,00	0,00	0,00	0,00
15	Sonstige Auszahlungen aus Investitionstätigkeit	0,00	0,00	0,00	0,00
16	Auszahlungen aus Investitionstätigkeit	0,00	17.017,00	17.017,00	0,00
17	Saldo aus Investitionstätigkeit	0,00	-17.017,00	-17.017,00	0,00

Vetschau / Spreewald
Haushaltsjahr 2022

Perioden: P1,P2,P3,P4,P5,P6,P7,P8,P9,P10,P11,P12

Teilfinanzrechnung

Nr.	B. Nachweis einzelner Investitionsmaßnahmen Investitionen und Investitionsförderungsmaßnahmen gemäß § 56 KomHKV	Ergebnis	Fortgeschrieb. Ansatz	Ist-Ergebnis	Vergleich Ansatz/Ist- Ergeb.
		2021 EUR	2022 EUR	2022 EUR	EUR
		1	2	3	4
Produkt: 57310-Unterhaltung und Bewirtschaftung des Bauhofgebäudes					
Maßnahme: 303-Bauhof Außenanlagen					
1	Einzahlungen aus Investitionszuwendungen	0,00	0,00	0,00	0,00
2	Einzahlungen aus Beiträgen und Entgelten	0,00	0,00	0,00	0,00
3	Einzahlungen aus der Veräußerung von immateriellen Vermögensgegenständen	0,00	0,00	0,00	0,00
4	Einzahlungen aus der Veräußerung von Grundstücken, grundstücksgleichen Rechten und Gebäuden	0,00	0,00	0,00	0,00
5	Einzahlungen aus der Veräußerung von übrigem Sachanlagevermögen	0,00	0,00	0,00	0,00
6	Einzahlungen aus der Veräußerung von Finanzanlagevermögen	0,00	0,00	0,00	0,00
7	Sonstige Einzahlungen aus Investitionstätigkeit	0,00	0,00	0,00	0,00
8	Einzahlungen aus Investitionstätigkeit	0,00	0,00	0,00	0,00
9	Auszahlungen für Baumaßnahmen	89,25	0,00	0,00	0,00
10	Auszahlungen für den Erwerb von immateriellen Vermögensgegenständen	0,00	0,00	0,00	0,00
11	Auszahlungen für den Erwerb von Grundstücken, grundstücksgleichen Rechten und Gebäuden	0,00	0,00	0,00	0,00
12	Auszahlungen für den Erwerb von übrigem Sachanlagevermögen	0,00	0,00	0,00	0,00
13	Auszahlungen für den Erwerb von Finanzanlagevermögen	0,00	0,00	0,00	0,00
14	Auszahlungen von aktivierbaren Zuwendungen für Investitionen Dritter	0,00	0,00	0,00	0,00
15	Sonstige Auszahlungen aus Investitionstätigkeit	0,00	0,00	0,00	0,00
16	Auszahlungen aus Investitionstätigkeit	89,25	0,00	0,00	0,00
17	Saldo aus Investitionstätigkeit	- 89,25	0,00	0,00	0,00

Vetschau / Spreewald
Haushaltsjahr 2022

Perioden: P1,P2,P3,P4,P5,P6,P7,P8,P9,P10,P11,P12

Teilfinanzrechnung

Nr.	B. Nachweis einzelner Investitionsmaßnahmen Investitionen und Investitionsförderungsmaßnahmen gemäß § 56 KomHKV	Ergebnis	Fortgeschrieb. Ansatz	Ist-Ergebnis	Vergleich Ansatz/Ist- Ergeb.
		2021 EUR	2022 EUR	2022 EUR	EUR
		1	2	3	4
Produkt: 57501-Fremdenverkehr/Tourist.Infrastruktur					
Maßnahme: 100-Investitionen niedriger 10.000 €					
1	Einzahlungen aus Investitionszuwendungen	0,00	0,00	0,00	0,00
2	Einzahlungen aus Beiträgen und Entgelten	0,00	0,00	0,00	0,00
3	Einzahlungen aus der Veräußerung von immateriellen Vermögensgegenständen	0,00	0,00	0,00	0,00
4	Einzahlungen aus der Veräußerung von Grundstücken, grundstücksgleichen Rechten und Gebäuden	0,00	0,00	0,00	0,00
5	Einzahlungen aus der Veräußerung von übrigem Sachanlagevermögen	0,00	0,00	0,00	0,00
6	Einzahlungen aus der Veräußerung von Finanzanlagevermögen	0,00	0,00	0,00	0,00
7	Sonstige Einzahlungen aus Investitionstätigkeit	0,00	0,00	0,00	0,00
8	Einzahlungen aus Investitionstätigkeit	0,00	0,00	0,00	0,00
9	Auszahlungen für Baumaßnahmen	1.538,32	0,00	0,00	0,00
10	Auszahlungen für den Erwerb von immateriellen Vermögensgegenständen	0,00	0,00	0,00	0,00
11	Auszahlungen für den Erwerb von Grundstücken, grundstücksgleichen Rechten und Gebäuden	0,00	0,00	0,00	0,00
12	Auszahlungen für den Erwerb von übrigem Sachanlagevermögen	0,00	0,00	0,00	0,00
13	Auszahlungen für den Erwerb von Finanzanlagevermögen	0,00	0,00	0,00	0,00
14	Auszahlungen von aktivierbaren Zuwendungen für Investitionen Dritter	0,00	0,00	0,00	0,00
15	Sonstige Auszahlungen aus Investitionstätigkeit	0,00	0,00	0,00	0,00
16	Auszahlungen aus Investitionstätigkeit	1.538,32	0,00	0,00	0,00
17	Saldo aus Investitionstätigkeit	- 1.538,32	0,00	0,00	0,00

Vetschau / Spreewald
Haushaltsjahr 2022

Perioden: P1,P2,P3,P4,P5,P6,P7,P8,P9,P10,P11,P12

Teilfinanzrechnung

Nr.	B. Nachweis einzelner Investitionsmaßnahmen Investitionen und Investitionsförderungsmaßnahmen gemäß § 56 KomHKV	Ergebnis	Fortgeschrieb. Ansatz	Ist-Ergebnis	Vergleich Ansatz/Ist- Ergeb.
		2021 EUR	2022 EUR	2022 EUR	EUR
		1	2	3	4
Produkt: 57502-Unterhaltung und Bewirtschaftung der tourist.Dienstleistungsobjekte					
Maßnahme: 305-REK-Projekt, Touristisches Informations- und Leitsystem					
1	Einzahlungen aus Investitionszuwendungen	0,00	0,00	0,00	0,00
2	Einzahlungen aus Beiträgen und Entgelten	0,00	0,00	0,00	0,00
3	Einzahlungen aus der Veräußerung von immateriellen Vermögensgegenständen	0,00	0,00	0,00	0,00
4	Einzahlungen aus der Veräußerung von Grundstücken, grundstücksgleichen Rechten und Gebäuden	0,00	0,00	0,00	0,00
5	Einzahlungen aus der Veräußerung von übrigem Sachanlagevermögen	0,00	0,00	0,00	0,00
6	Einzahlungen aus der Veräußerung von Finanzanlagevermögen	0,00	0,00	0,00	0,00
7	Sonstige Einzahlungen aus Investitionstätigkeit	0,00	0,00	0,00	0,00
8	Einzahlungen aus Investitionstätigkeit	0,00	0,00	0,00	0,00
9	Auszahlungen für Baumaßnahmen	0,00	1.583,33	1.583,33	0,00
10	Auszahlungen für den Erwerb von immateriellen Vermögensgegenständen	0,00	0,00	0,00	0,00
11	Auszahlungen für den Erwerb von Grundstücken, grundstücksgleichen Rechten und Gebäuden	0,00	0,00	0,00	0,00
12	Auszahlungen für den Erwerb von übrigem Sachanlagevermögen	0,00	0,00	0,00	0,00
13	Auszahlungen für den Erwerb von Finanzanlagevermögen	0,00	0,00	0,00	0,00
14	Auszahlungen von aktivierbaren Zuwendungen für Investitionen Dritter	0,00	0,00	0,00	0,00
15	Sonstige Auszahlungen aus Investitionstätigkeit	0,00	0,00	0,00	0,00
16	Auszahlungen aus Investitionstätigkeit	0,00	1.583,33	1.583,33	0,00
17	Saldo aus Investitionstätigkeit	0,00	-1.583,33	-1.583,33	0,00

Vetschau / Spreewald
Haushaltsjahr 2022

Perioden: P1,P2,P3,P4,P5,P6,P7,P8,P9,P10,P11,P12

Teilfinanzrechnung

Nr.	B. Nachweis einzelner Investitionsmaßnahmen Investitionen und Investitionsförderungsmaßnahmen gemäß § 56 KomHKV	Ergebnis	Fortgeschrieb. Ansatz	Ist-Ergebnis	Vergleich Ansatz/Ist- Ergeb.
		2021 EUR	2022 EUR	2022 EUR	EUR
		1	2	3	4
Produkt: 61101-Gemeindesteuern, Landes- u.a. Zuweisungen und Umlagen					
Maßnahme: 301-Investive Schlüsselzuweisung					
1	Einzahlungen aus Investitionszuwendungen	206.791,00	276.700,00	276.717,00	-17,00
2	Einzahlungen aus Beiträgen und Entgelten	0,00	0,00	0,00	0,00
3	Einzahlungen aus der Veräußerung von immateriellen Vermögensgegenständen	0,00	0,00	0,00	0,00
4	Einzahlungen aus der Veräußerung von Grundstücken, grundstücksgleichen Rechten und Gebäuden	0,00	0,00	0,00	0,00
5	Einzahlungen aus der Veräußerung von übrigem Sachanlagevermögen	0,00	0,00	0,00	0,00
6	Einzahlungen aus der Veräußerung von Finanzanlagevermögen	0,00	0,00	0,00	0,00
7	Sonstige Einzahlungen aus Investitionstätigkeit	0,00	0,00	0,00	0,00
8	Einzahlungen aus Investitionstätigkeit	206.791,00	276.700,00	276.717,00	-17,00
9	Auszahlungen für Baumaßnahmen	0,00	0,00	0,00	0,00
10	Auszahlungen für den Erwerb von immateriellen Vermögensgegenständen	0,00	0,00	0,00	0,00
11	Auszahlungen für den Erwerb von Grundstücken, grundstücksgleichen Rechten und Gebäuden	0,00	0,00	0,00	0,00
12	Auszahlungen für den Erwerb von übrigem Sachanlagevermögen	0,00	0,00	0,00	0,00
13	Auszahlungen für den Erwerb von Finanzanlagevermögen	0,00	0,00	0,00	0,00
14	Auszahlungen von aktivierbaren Zuwendungen für Investitionen Dritter	0,00	0,00	0,00	0,00
15	Sonstige Auszahlungen aus Investitionstätigkeit	0,00	0,00	0,00	0,00
16	Auszahlungen aus Investitionstätigkeit	0,00	0,00	0,00	0,00
17	Saldo aus Investitionstätigkeit	206.791,00	276.700,00	276.717,00	-17,00



**Bilanz der Stadt Vetschau/Spreewald
zum 31.12.2022**

Vermögensrechnung

BGA: -

Bilanz der Stadt Vetschau/Spreewald zum Stichtag 31.12.2022

Seite: 1 von 2

	Aktivseite	Vorjahr	Haus- haltsjahr
		in EUR	
1.	Anlagevermögen	58.003.089,13	56.759.401,95
1.1	Immaterielle Vermögensgegenstände	184.785,46	137.642,97
1.2	Sachanlagevermögen	52.099.654,14	50.889.109,45
1.2.1	Unbebaute Grundstücke und grundstücksgleiche Rechte	767.480,45	771.727,43
1.2.2	Bebaute Grundstücke und grundstücksgleiche Rechte	21.471.410,05	20.978.502,87
1.2.3	Grundstücke und Bauten des Infrastrukturvermögens und sonstiger Sonderflächen	25.026.971,12	24.389.287,88
1.2.4	Bauten auf fremden Grund und Boden	1.279,25	1.207,85
1.2.5	Kunstgegenstände und Kulturdenkmäler	14.377,73	57.873,04
1.2.6	Fahrzeuge, Maschinen und technische Anlagen	1.486.924,90	1.342.784,93
1.2.7	Betriebs- und Geschäftsausstattung	2.397.351,02	2.170.314,20
1.2.8	Geleistete Anzahlungen und Anlagen im Bau	933.859,62	1.177.411,25
1.3	Finanzanlagevermögen	5.718.649,53	5.732.649,53
1.3.1	Rechte an Sondervermögen		
1.3.2	Anteile an verbundenen Unternehmen	150.900,00	164.900,00
1.3.3	Mitgliedschaft in Zweckverbänden	4.626.827,42	4.626.827,42
1.3.4	Anteile an sonstigen Beteiligungen	940.922,11	940.922,11
1.3.5	Wertpapiere des Anlagevermögens		
1.3.6	Ausleihungen		
1.3.6.1	an Sondervermögen		
1.3.6.2	an verbundene Unternehmen		
1.3.6.3	an Zweckverbände		
1.3.6.4	an sonstige Beteiligungen		
1.3.6.5	sonstige Ausleihungen		
2.	Umlaufvermögen	8.570.150,24	10.577.118,55
2.1	Vorräte	235.946,99	235.669,65
2.1.1	Grundstücke in Entwicklung	90.420,53	90.420,53
2.1.2	sonstiges Vorratsvermögen	145.526,46	145.249,12
2.1.3	Geleistete Anzahlungen auf Vorräte		
2.2	Forderungen und sonstige Vermögensgegenstände	2.281.127,88	2.496.235,28

	Passivseite	Vorjahr	Haus- haltsjahr
		in EUR	
1.	Eigenkapital	28.204.415,30	29.691.338,05
1.1	Basis-Reinvermögen	17.162.022,63	17.162.022,63
1.2	Rücklagen aus Überschüssen	11.016.006,26	12.312.408,58
1.2.1	Rücklagen aus Überschüssen des ordentlichen Ergebnisses	10.355.307,68	11.614.001,64
1.2.2	Rücklagen aus Überschüssen des außerordentlichen Ergebnisses	660.698,58	698.406,94
1.3	Sonderrücklagen	26.386,41	216.906,84
1.4	Fehlbetragsvortrag		
1.4.1	Fehlbetrag aus ordentlichem Ergebnis		
1.4.2	Fehlbetrag aus außerordentlichem Ergebnis		
2.	Sonderposten	33.004.124,86	31.954.558,43
2.1	Sonderposten aus Zuweisungen der öffentlichen Hand	28.168.876,16	26.906.055,43
2.2	Sonderposten aus Beiträgen, Baukosten- und Investitionszuschüssen	1.667.639,88	1.588.415,55
2.3	sonstige Sonderposten	1.749.721,63	1.832.773,20
2.4	erhaltene Anzahlungen auf Sonderposten	1.417.887,19	1.627.314,25
3.	Rückstellungen	2.469.751,78	2.625.414,61
3.1	Rückstellungen für Pensionen und ähnliche Verpflichtungen	1.956.711,30	2.070.028,79
3.2	Rückstellungen für unterlassene Instandhaltung		
3.3	Rückstellungen für die Rekultivierung und Nachsorge von Abfalldeponien		
3.4	Rückstellungen für die Sanierung von Altlasten		
3.5	Sonstige Rückstellungen	513.040,48	555.385,82
4.	Verbindlichkeiten	2.949.701,85	2.948.991,04
4.1	Anleihen		
4.2	Verbindlichkeiten aus Kreditaufnahmen für Investitionen und Investitionsförderungsmaßnahmen	2.331.040,62	2.207.328,56
4.3	Verbindlichkeiten aus der Aufnahme von Kassenkrediten		
4.4	Verbindlichkeiten aus Rechtsgeschäften, die Kreditaufnahmen wirtschaftlich gleichkommen		
4.5	Erhaltene Anzahlungen		
4.6	Verbindlichkeiten aus Lieferungen und Leistungen	413.383,93	617.213,52
4.7	Verbindlichkeiten aus Transferleistungen	114.483,15	42.229,11
4.8	Verbindlichkeiten gegenüber Sondervermögen		



**Rechenschaftsbericht der Stadt Vetschau/Spreewald
zum 31.12.2022**

Inhaltsverzeichnis - Rechenschaftsbericht		Seite
1.	Vorwort	294
2.	Grundlagen der Haushaltswirtschaft	296
2.1	Die Haushaltssatzung	296
2.2	Der Haushaltsplan	297
3.	Ausführung des Haushaltsplanes – Jahresabschluss 2022 mit Planvergleich	299
3.1	Ergebnishaushalt	299
3.1.1	Erträge aus laufender Verwaltungstätigkeit	301
3.1.2	Aufwendungen aus laufender Verwaltungstätigkeit	310
3.1.3	Finanzergebnis	322
3.1.4	Ordentliches Ergebnis	325
3.1.5	Außerordentliches Ergebnis	326
3.1.6	Gesamtergebnis	327
3.1.7	Budgets	328
3.2	Finanzhaushalt	330
3.2.1	Einzahlungen aus laufender Verwaltungstätigkeit	332
3.2.2	Auszahlungen aus laufender Verwaltungstätigkeit	333
3.2.3	Saldo aus laufender Verwaltungstätigkeit	334
3.2.4	Saldo aus Investitionstätigkeit	334
3.2.4.1	Einzahlungen aus Investitionstätigkeit	334
3.2.4.2	Auszahlungen aus Investitionstätigkeit	335
3.2.5	Saldo aus Finanzierungstätigkeit	340
3.2.6	Bestand an Zahlungsmitteln am Ende des Haushaltsjahres	340
4.	Vorläufige Haushaltsführung	340
5.	Liquiditätskredite	340
6.	Kennzahlen des Jahresabschlusses und Einschätzung der Finanz- und Ertragslage unter Berücksichtigung bestehender Risiken	341
	Ergänzung zum Rechenschaftsbericht im Rahmen der Prüfung des JAB 2022	351 a

1. Vorwort

Die Struktur der Verwaltung der Stadt Vetschau/Spreewald ist gegliedert in die 6 Produktbereiche

- Zentrale Verwaltung
- Schule und Kultur
- Soziales und Jugend
- Gesundheit und Sport
- Gestaltung der Umwelt
- Zentrale Finanzleistungen

sowie 17 Produktbereiche, deren Tätigkeit in 49 Produkten dargestellt wird.

Dem Haushaltsplan zum Doppelhaushalt 2022/2023 wurde eine detaillierte Übersicht gem. § 3 Abs. 2 Ziff. 9 KomHKV als Anlage beigefügt.

Die Regelungen zur Budgetierung wurden in der „Richtlinie zur Budgetierung auf Basis des doppischen Haushaltes“ vom 22.12.2020 mit seiner Änderung zum 01.01.2022 neu festgelegt.

Gemäß Punkt 5.4 der für das Jahr 2022 geltenden Richtlinie sind die budgetverantwortlichen Fachbereichsleiter jeweils zum 30.06. und 31.12. verpflichtet, gegenüber dem Finanzmanagement über die budgetbezogene Entwicklung in Ihrem Verantwortungsbereich zu berichten.

Auf dieser Grundlage erfolgte die unterjährige Berichterstattung zur aktuellen Lage und strategischen Steuerung der Stadt Vetschau/Spreewald per 31.07.2022 gegenüber der StVV mit der MV-StVV-279-22 am 15.09.2022 und die Berichterstattung zum 31.12.2022 mit der MV-StVV-343-23 am 20.04.2023.

Der Jahresabschluss für das Haushaltsjahr 2021 wurde am 28.09.2023 an das Rechnungsprüfungsamt des Landkreises zur Prüfung gegeben.

Der letzte durch das Rechnungsprüfungsamt geprüfte Jahresabschluss betrifft das Jahr 2020 und die Prüfung bestätigte, dass der Jahresabschluss ein den tatsächlichen Verhältnissen entsprechendes Bild der Vermögens-, Ertrags- und Finanzlage vermittelt und die Grundsätze der ordnungsgemäßen Buchführung beachtet worden sind. In ihrer Sitzung am 08.12.2022 hat die Stadtverordnetenversammlung den Jahresabschluss für das Jahr 2020 (als auch für das Jahr 2019, die Prüfung (verkürzt) erfolgte mit der Prüfung zum Jahresabschluss für das Jahr 2020) beschlossen. Die Empfehlung des Rechnungsprüfungsamtes in Hinsicht auf eine Entlastung des Bürgermeisters bezog sich auf eine Teilentlastung. Für die Jahresabschlüsse 2019 und 2020 war bis zum Zeitpunkt der Vorlage des aufgestellten Jahresabschlusses für das Jahr 2021 beim Rechnungsprüfungsamt, keine Entlastung erteilt worden. In der Stadtverordnetenversammlung am 11.04.2024 wurden dem Bürgermeister die Teilentlastungen für die Jahre 2019 und 2020 erteilt.

Ertragslage der Stadt Vetschau/Spreewald

Die Haushaltsplanung für den Doppelhaushalt 2022/2023 ging für das Haushaltsjahr 2022 (inkl. des 1. Nachtrages) von einem Haushaltsfehlbetrag im ordentlichen Ergebnis in Höhe von 357.780 € aus.

Die Ergebnisrechnung 2022 weist im ordentlichen Ergebnis einen Überschuss in Höhe von 1.258.693,96 € aus, welcher der Rücklage aus Überschüssen des ordentlichen Ergebnisses zugeführt wurde.

Dieses dem Haushaltsplan gegenüber bessere Jahresergebnis 2022 konnte im Wesentlichen durch Mehrerträge und Minderaufwendungen erzielt werden. Mehrerträge waren insbesondere bei den Ertragsarten Steuern und sonstige ordentliche Erträge zu verzeichnen. Dem gegenüber stehen Mindereinnahmen bei den öffentlich-rechtlichen Leistungsentgelten. Enorme Minderaufwendungen sind im Bereich der Aufwendungen für Sach- und Dienstleistungen zu verzeichnen. Detailliert wird hierauf unter dem Gliederungspunkt 3.1.2 unter dem Passus „Aufwendungen für Sach- und Dienstleistungen“ eingegangen.

Im außerordentlichen Ergebnis wird ein Überschuss in Höhe von 37.708,36 € ausgewiesen, welcher der Rücklage aus außerordentlichen Überschüssen zugeführt wurde. Gegenüber dem Planansatz 2022 in Höhe von 353.320 € verschlechterte sich das außerordentliche Ergebnis 2022 um 315.611,64 €.

Die detaillierte Darstellung der Plan-Ist-Abweichungen erfolgt unter dem Gliederungspunkt 3.

Finanzlage der Stadt Vetschau/Spreewald

Die Liquidität der Stadt Vetschau/Spreewald war im Haushaltsjahr 2022 gesichert. Die Inanspruchnahme von Kassenkrediten war nicht erforderlich.

Der Bestand an Zahlungsmitteln belief sich zum 31.12.2022 auf 7.845.213,62 €, was eine Mehrung gegenüber dem Vorjahr um 1.792.138,25 € bedeutet.

Zum 31.12.2022 bestanden Verbindlichkeiten aus Investitionskrediten in Höhe von 2.207.328,56 €. Gegenüber dem Vorjahr ist hierbei eine Minderung um 123.712,06 € zu verzeichnen.

Die Bilanzsumme hat sich gegenüber dem Vorjahr um 695.670,15 € erhöht.

Bereits seit der Aufstellung des DHH 2020/2021 wurde seitens der Kämmerin angemahnt, dass die Stadt Vetschau dabei sei, ihre Finanzreserven aufzubrechen und eine strenge Haushaltsdisziplin und die Absicherung von zukünftigen Risiken für den mittelfristigen Ausgleich des Ergebnishaushaltes absolut notwendig ist.

Nicht absehbar waren zu diesem Zeitpunkt die Auswirkungen der Corona-Pandemie auf den städtischen Haushalt der Jahre 2020 bis 2022 und die Auswirkungen des Ukraine-Konfliktes auf das Jahr 2022. Durch den kommunalen Rettungsschirm des Landes Brandenburg im kommunalen

Finanzausgleich und durch die Richtlinie für die Gewährung von Billigkeitsleistungen zum Ausgleich kommunaler Steuermindereinnahmen in den Jahren 2020 und 2021 konnten die vorgenannten Auswirkungen teilweise kompensiert werden. Ein Teil dieser Stabilisierungsmaßnahmen des Landes Brandenburg wird in den Jahren 2023 und 2024 bei der Verbundmasse des kommunalen Finanzausgleiches zum Abzug gebracht werden, sodass sich die Corona-Pandemie bis mindestens in die Jahre bis 2024 auswirken wird.

2. Grundlagen der Haushaltswirtschaft

2.1. Die Haushaltssatzung

In seiner Sitzung am 08.12.2021 hat die Stadtverordnetenversammlung die Haushaltssatzungen für die Haushaltsjahre 2022 und 2023 beschlossen.

Die Haushaltssatzung wurde mit ihren Bestandteilen und Anlagen dem Landrat des Landkreises Oberspreewald-Lausitz am 09.12.2021 angezeigt. Die Haushaltssatzung für das Jahr 2022 enthielt keine genehmigungspflichtigen Bestandteile. Für das Haushaltsjahr 2023 wurde die Aufnahme eines Investitionskredites beantragt und mit Schreiben der Kommunalaufsicht vom 04.01.2022 genehmigt.

Die Veröffentlichung erfolgte mit dem Amtsblatt Nr. 2 vom 02.02.2022.

Mit Beschluss der Stadtverordnetenversammlung vom 27.10.2022 wurde die 1. Nachtragshaushaltssatzung für den Doppelhaushalt 2022/2023 erlassen, mit Datum vom 28.10.2022 dem Landkreis Oberspreewald-Lausitz angezeigt und im Amtsblatt Nr. 8 vom 08.11.2022 veröffentlicht.

Der Erlass einer 1. Nachtragssatzung für den Doppelhaushalt 2022/2023 war zu erarbeiten, da sich wesentliche Veränderungen zum einen bei den Erträgen und Aufwendungen und zum anderen bei den investiven Ein- und Auszahlungen ergeben hatten. Die Änderungen im Ergebnishaushalt werden unter den nachfolgenden Gliederungspunkten detailliert erläutert.

Die Veränderungen im investiven Haushalt waren dadurch begründet, dass einige Baumaßnahmen nicht oder nicht in der vorgesehenen Höhe und im geplanten Zeitrahmen realisiert werden konnten bzw. die Notwendigkeit der Aufnahme neuer Maßnahmen bestand.

Mit Beschluss der Stadtverordnetenversammlung vom 15.06.2023 wurde die 2. Nachtragshaushaltssatzung für den Doppelhaushalt 2022/2023 erlassen, mit Datum vom 16.06.2023 dem Landkreis Oberspreewald-Lausitz angezeigt und im Amtsblatt Nr. 6 vom 05.07.2023 veröffentlicht.

Der Erlass einer 2. Nachtragssatzung für den Doppelhaushalt 2022/2023 war zu erarbeiten, da sich wesentliche Veränderungen zum einen bei den Erträgen und Aufwendungen und zum anderen bei den investiven Ein- und Auszahlungen ergeben haben.

Die Veränderungen im investiven Haushalt waren dadurch begründet, dass einige der investiven Maßnahmen nicht in der vorgesehenen Höhe realisiert werden konnten und demzufolge die Änderungen zu den Ein- und Auszahlungen im Nachtragshaushalt dargestellt werden mussten bzw. es bestand die Notwendigkeit der Aufnahme neuer Maßnahmen in den Haushalt.

Die mit dem 2. Nachtrag zum DHH 2022/2023 einhergehenden Veränderungen wirkten sich ausschließlich auf das Haushaltsjahr 2023 aus.

Gemäß § 12 KomHKV des Landes Brandenburg bleibt es den Gemeinden frei, bereits entstandene über- oder außerplanmäßige Aufwendungen oder geleistete über- oder außerplanmäßige Auszahlungen in einem Nachtragshaushalt zu veranschlagen.

Aus Gründen der Vollständigkeit und Transparenz wurden, erstmalig mit dem 1. Nachtrag zum DHH 2022/2023, die bis zur Aufstellung des Nachtragshaushaltes bereits gebuchten bzw. beschlossenen über- und außerplanmäßigen Haushaltsfortschreibungen in die Nachtragshaushaltsplanung aufgenommen.

Die Aufnahmen dieser Ansatzüberschreitungen in den Nachtragshaushalt tragen nicht zur Verschlechterung der Salden von Ergebnis- und Finanzrechnung bei, da ihre Deckung nach § 70 Abs.1 BbgKVerf gewährleistet sein muss.

2.2. Der Haushaltsplan

Der Haushaltsplan war im Ergebnis ausgeglichen und wies folgende Beträge aus:

	Ansatz	2022		Ansatz inkl.NT
		1.Nachtrag	2.Nachtrag	
Ergebnishaushalt				
ordentliche Erträge	18.385.130 €	2.131.120 €	0 €	20.516.250 €
ordentliche Aufwendungen	20.172.200 €	701.830 €	0 €	20.874.030 €
Ordentliches Ergebnis	-1.787.070 €	1.429.290 €	0 €	-357.780 €
außerordentliche Erträge	427.590 €	0 €	0 €	427.590 €
außerordentliche Aufwendungen	67.370 €	6.900 €	0 €	74.270 €
Außerordentliches Ergebnis	360.220 €	-6.900 €	0 €	353.320 €
Gesamtergebnis	-1.426.850 €	1.422.390 €	0 €	-4.460 €
Finanzhaushalt				
Einzahlungen	19.699.020 €	1.096.990 €	0 €	20.796.010 €
Auszahlungen	21.553.000 €	-642.580 €	0 €	20.910.420 €
Veränderung des Bestandes an Zahlungsmitteln	-1.853.980 €	1.739.570 €	0 €	-114.410 €

Der gemäß § 63 BbgKVerf vorgeschriebene Haushaltsausgleich war bis einschließlich dem 1. Nachtrag zum DHH 2022/2023 erst gemäß § 26 Absatz 2 KomHKV, sprich unter Verwendung von Mitteln der Rücklage aus Überschüssen des ordentlichen Ergebnisses, gegeben.

Aus dem Jahr 2021 wurden Aufwendungen und Auszahlungen in das Jahr 2022 übertragen, sodass sich folgende fortgeschriebene Ansätze im Jahr 2022 ergaben:

	Ansatz inkl.NT	ET aus Vj	fortgeschriebener Ansatz
Ergebnishaushalt			
ordentliche Erträge	20.516.250,00 €	0,00 €	20.516.250,00 €
ordentliche Aufwendungen	20.874.030,19 €	146.355,45 €	21.020.385,64 €
Ordentliches Ergebnis	-357.780,19 €	-146.355,45 €	-504.135,64 €
außerordentliche Erträge	427.590,00 €	0,00 €	427.590,00 €
außerordentliche Aufwendungen	74.270,00 €	0,00 €	74.270,00 €
Außerordentliches Ergebnis	353.320,00 €	0,00 €	353.320,00 €
Gesamtergebnis	-4.460,19 €	-146.355,45 €	-150.815,64 €
Finanzhaushalt			
Einzahlungen	20.796.010,00 €	0,00 €	20.796.010,00 €
Auszahlungen	20.910.420,19 €	2.579.198,81 €	23.489.619,00 €
Veränderung des Bestandes an Zahlungsmitteln	-114.410,19 €	-2.579.198,81 €	-2.693.609,00 €

Die Differenz zwischen den Beträgen aus dem Haushaltsplan in Höhe von 0,19 € resultiert daraus, dass im Haushaltsplan die Beträge ohne Nachkommastellen ausgewiesen werden, wogegen der fortgeschriebene Ansatz zwei Nachkommastellen ausweist.

Der Gesamtbetrag der Kredite, deren Aufnahme zur Finanzierung von Investitionen und Investitionsförderungsmaßnahmen erforderlich war, wurde für das Jahr 2022 auf 0 € festgesetzt.

Der Gesamtbetrag der Verpflichtungsermächtigungen zur Leistung von Investitionszahlungen und Auszahlungen für Investitionsförderungsmaßnahmen in künftigen Haushaltsjahren wurde für das Jahr 2022 auf 7.334.600,00 € festgesetzt und mit dem 1. Nachtrag auf 1.504.800,00 € gesenkt.

In den folgenden Gliederungspunkten werden die Abweichungen des Jahresergebnisses 2022 zum Haushaltsplan 2022 dargestellt und dabei die wichtigsten Ergebnisse und größten Abweichungen gegenüber dem fortgeschriebenen Plan erläutert.

3. Ausführung des Haushaltsplanes - Jahresabschluss mit Planvergleich

3.1. Ergebnishaushalt

	Ergebnis Vorjahr 2021	fortgeschriebener Ansatz des Haushaltsjahres 2022*	Ergebnis des Haushaltsjahres 2022	Abweichung Plan Ist
Erträge aus laufender Verwaltungstätigkeit	17.803.910,81 €	20.106.330,00 €	20.845.086,66 €	738.756,66 €
Aufwendungen aus laufender Verwaltungstätigkeit	18.825.223,13 €	20.641.515,64 €	19.614.170,14 €	-1.027.345,50 €
Ergebnis der laufenden Verwaltungstätigkeit	-1.021.312,32 €	-535.185,64 €	1.230.916,52 €	1.766.102,16 €
Finanzergebnis	187.211,36 €	31.050,00 €	27.777,44 €	-3.272,56 €
Ordentliches Jahresergebnis	-834.100,96 €	-504.135,64 €	1.258.693,96 €	1.762.829,60 €
außerordentliche Erträge	3.199,80 €	427.590,00 €	46.608,78 €	-380.981,22 €
außerordentliche Aufwendungen	3.948,18 €	74.270,00 €	8.900,42 €	-65.369,58 €
Außerordentliches Jahresergebnis	-748,38 €	353.320,00 €	37.708,36 €	-315.611,64 €
Gesamtergebnis	-834.849,34 €	-150.815,64 €	1.296.402,32 €	1.447.217,96 €

* inkl. des 1.Nachtrages und ET aus Vorjahr

Der Ergebnishaushalt wurde mit einem Überschuss in Höhe von 1.296.402,32 € abgeschlossen, was einer Ergebnisverbesserung zum fortgeschriebenen Planansatz von 1.447.217,96 € entspricht.

Aus dem Vorjahr standen für Aufwendungen noch übertragene Haushaltsermächtigungen in Höhe von 146.355,45 € zur Verfügung, wodurch sich das Gesamtergebnis im fortgeschriebenen Ansatz um diesen Betrag verschlechterte.

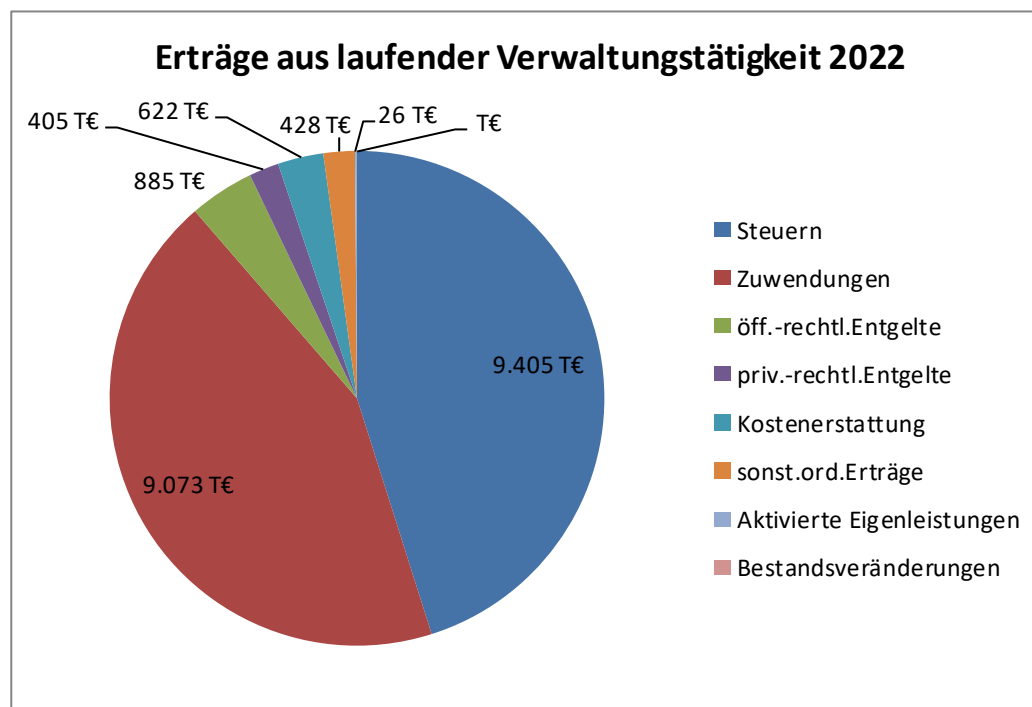
Die Ergebnisverbesserung im ordentlichen Ergebnis gegenüber dem Plan ist hauptsächlich auf die positive Entwicklung des Ergebnisses aus laufender Verwaltungstätigkeit zurückzuführen. Es wurden hier Mehrerträge in Höhe von 738.756,66 € erzielt, demgegenüber Minderaufwendungen in Höhe von 1.027.345,50 € zu Buche stehen. Das außerordentliche Ergebnis weist einen Überschuss in Höhe von 37.708,36 € aus, was eine Verschlechterung gegenüber dem Planansatz in Höhe von 315.611,64 € darstellt.

Unter Berücksichtigung nicht verausgabter und in das Jahr 2023 ermächtigter Aufwendungen in Höhe von 697.509,09 € würde sich das Jahresergebnis, hätte eine planmäßige Verausgabung in 2022 stattgefunden, auf die Höhe von 598.893,23 € belaufen, was eine Verbesserung gegenüber dem Planansatz in Höhe von 749.708,87 € bedeuten würde.

In folgender Übersicht sind die Ergebnisse des Ergebnishaushaltes dargestellt:

Erträge und Aufwendungen	Ergebnis des Vorjahres	Fortgeschriebene Ansätze des Haushaltsjahres	Ergebnis des Haushaltsjahres	Plan-/Ist-Vergleich
ordentliche Erträge				
1. Steuern und ähnliche Abgaben	7.196.826,88 €	8.770.490,00 €	9.404.612,26 €	634.122,26 €
2. Zuwendungen und allgemeine Umlagen	8.147.163,47 €	8.858.810,00 €	9.073.345,60 €	214.535,60 €
3. sonstige Transfererträge	0,00 €	0,00 €	0,00 €	0,00 €
4. öffentlich-rechtliche Leistungsentgelte	746.417,04 €	1.075.080,00 €	885.385,69 €	-189.694,31 €
5. privatrechtliche Leistungsentgelte	454.295,49 €	409.120,00 €	405.086,29 €	-4.033,71 €
6. Kostenerstattungen und Kostenumlagen	733.242,37 €	634.460,00 €	622.151,76 €	-12.308,24 €
7. sonstige ordentliche Erträge	503.047,25 €	343.770,00 €	428.452,91 €	84.682,91 €
8. aktivierte Eigenleistungen	19.527,13 €	14.600,00 €	26.052,15 €	11.452,15 €
9. Bestandsveränderungen	3.391,18 €	0,00 €	0,00 €	0,00 €
10. Summe der Erträge aus der laufenden Verwaltungstätigkeit	17.803.910,81 €	20.106.330,00 €	20.845.086,66 €	738.756,66 €
ordentliche Aufwendungen				
11. Personalaufwendungen	7.162.525,61 €	7.597.530,00 €	7.398.360,78 €	-199.169,22 €
12. Versorgungsaufwendungen	-90.074,02 €	11.210,00 €	377.127,86 €	365.917,86 €
13. Aufwendungen für Sach- und Dienstleistungen	2.461.538,51 €	3.069.424,47 €	2.231.805,32 €	-837.619,15 €
14. Abschreibungen	2.281.461,29 €	2.360.530,00 €	2.286.719,38 €	-73.810,62 €
15. Transferaufwendungen	6.098.146,56 €	5.981.800,00 €	6.166.661,40 €	184.861,40 €
16. sonstige ordentliche Aufwendungen	911.625,18 €	1.621.021,17 €	1.153.495,40 €	-467.525,77 €
17. Summe der Aufwendungen aus laufender Verwaltungstätigkeit	18.825.223,13 €	20.641.515,64 €	19.614.170,14 €	-1.027.345,50 €
18. Ergebnis der laufenden Verwaltungstätigkeit	-1.021.312,32 €	-535.185,64 €	1.230.916,52 €	1.766.102,16 €
19. Zinsen und sonstige Finanzerträge	229.554,10 €	409.920,00 €	170.045,79 €	-239.874,21 €
20. Zinsen und sonstige Finanzaufwendungen	42.342,74 €	378.870,00 €	142.268,35 €	-236.601,65 €
21. Finanzergebnis	187.211,36 €	31.050,00 €	27.777,44 €	-3.272,56 €
22. ordentliches Jahresergebnis	-834.100,96 €	-504.135,64 €	1.258.693,96 €	1.762.829,60 €
23. außerordentliche Erträge	3.199,80 €	427.590,00 €	46.608,78 €	-380.981,22 €
24. außerordentliche Aufwendungen	3.948,18 €	74.270,00 €	8.900,42 €	-65.369,58 €
25. außerordentliches Jahresergebnis	-748,38 €	353.320,00 €	37.708,36 €	-315.611,64 €
26. Gesamtergebnis	-834.849,34 €	-150.815,64 €	1.296.402,32 €	1.447.217,96 €

3.1.1. Erträge aus laufender Verwaltungstätigkeit



Steuern und ähnliche Abgaben

Fortgeschriebener Plan 2022 8.770.490,00 €

Ergebnis 2022 9.404.612,26 €

Vergleich 634.122,26 €

Bezeichnung	Ergebnis des Haushaltsjahres 2021	Fortgeschriebener Planansatz 2022	Ergebnis des Haushaltsjahres 2022	Vergleich Plan - Ist 2022
Grundsteuer A	71.324,07 €	66.900,00 €	68.795,18 €	1.895,18 €
Grundsteuer B	844.519,21 €	839.000,00 €	807.108,21 €	-31.891,79 €
Gewerbesteuer	2.904.693,81 €	4.600.000,00 €	5.148.607,38 €	548.607,38 €
Gemeindeanteil an der Einkommensteuer	2.461.823,00 €	2.401.340,00 €	2.524.427,00 €	123.087,00 €
Gemeindeanteil an der Umsatzsteuer	580.335,00 €	518.230,00 €	522.544,00 €	4.314,00 €
Vergnügungssteuer	11.738,58 €	25.200,00 €	20.904,19 €	-4.295,81 €
Hundsteuer	35.748,31 €	35.770,00 €	35.949,20 €	179,20 €
Zweitwohnungssteuer	4.021,90 €	4.050,00 €	4.263,10 €	213,10 €
Leistungen nach dem Familienleistungsausgleich	282.623,00 €	280.000,00 €	272.014,00 €	-7.986,00 €
	7.196.826,88 €	8.770.490,00 €	9.404.612,26 €	634.122,26 €

Die Steuern und ähnlichen Abgaben stellen auch im Haushaltsjahr 2022 die größte Einnahmequelle dar und haben sich gegenüber dem Planansatz um 7,23 % erhöht. Insbesondere spielen hierbei die Gewerbesteuer, die Gemeindeanteile an der Einkommens- und Umsatzsteuer sowie die Grundsteuer B eine bedeutende Rolle.

Diese hohe eigene Steuerkraft hat erheblichen Einfluss auf die Bemessung der Schlüsselzuweisungen und die Errechnung der Kreisumlage im zweiten auf das Abschlussjahr folgende Haushaltsjahr. Mit steigender Steuerkraft sinkt die Schlüsselzuweisung, die Umlagegrundlagen steigen und damit steigt auch der Aufwand für die Kreisumlage.

Die Abweichungen gegenüber dem fortgeschriebenen Planansatz sind vor allem auf höhere Gewerbesteuererträge (548.607,38 €) und auf den höheren Gemeindeanteil an der Einkommenssteuer (123.087,00 €) zurückzuführen.

Bei den Steuereinnahmen können die Ansätze zur Haushaltsplanung lediglich anhand der durchschnittlichen Vorjahreswerte kaufmännisch vorsichtig geschätzt bzw. aus den Steuerschätzungen des Bundesministeriums für Finanzen entnommen werden, wodurch es zu den voran genannten Abweichungen kommen kann.

Mit dem 1. Nachtrag zum Doppelhaushalt 2022/2023 wurde der Ansatz 2022 für die Gewerbesteuererträge um 1.600.000 € auf 4.600.000,00 € erhöht.

Dieser neue Haushaltsansatz basierte auf vorliegenden Gewerbesteuer-Messbescheiden des Finanzamtes und den daraus resultierenden Festsetzungen der Vorauszahlungen für das Haushaltsjahr 2022 und einer hohen Nachzahlung eines Gewerbetreibenden für das Jahr 2020. Aufgrund der kaufmännisch vorsichtigen Schätzung der Gewerbesteuererträge wurden trotz der Erhöhung des Ansatzes mit dem 1. Nachtrag noch einmal um 548.607,38 € höhere Ist-Einnahmen gegenüber dem fortgeschriebenen Planansatz erzielt.

Bei der Abweichung aus dem Gemeindeanteil der Einkommenssteuer (123.087,00 €) und der Umsatzsteuer (4.314,00 €) ist zu bemerken, dass diese Gemeindeanteile, basierend auf den Bescheiden des Ministeriums für Finanzen des Landes Brandenburgs, keine konstante Ertragsgröße und somit keine konkret planbare Größe darstellt.

Mit dem 1. Nachtrag wurden diese Ansätze aus nachstehend genannten Gründen geringfügig erhöht. Grundlage für die Erhöhung der Ansätze unter diesen Haushaltspositionen bildeten die regionalisierten Ergebnisse des Arbeitskreises Steuerschätzung vom 12. Mai 2022 für das Land Brandenburg. Gegenüber dem Ist-Aufkommen des Jahres 2021 stiegen nach diesen aktuellen Schätzungen die Steuereinnahmen des Landes. Vor dem Hintergrund des Ukraine-Konfliktes war diese Steuerschätzung jedoch mit erheblichen Unsicherheiten behaftet. Auch wurden in dieser Steuerschätzung, die seitens der Bundesregierung veranlassten bzw. geplanten Steuersenkungen aufgrund der gestiegenen Energiepreise, nicht berücksichtigt. Aufgrund der voran erwähnten Unsicherheiten blieb es geboten, die November-Steuerschätzung 2022 dahingehend zu bewerten und gegebenenfalls die Ansätze in einer weiteren Nachtragsplanung erneut anzupassen.

Zuwendungen und allgemeine Umlagen

Fortgeschriebener Plan 2022 8.858.810,00 €

Ergebnis 2022 9.073.345,60 €

Vergleich 214.535,60 €

Bezeichnung	Ergebnis des Haushaltsjahres 2021	Fortgeschriebener Planansatz 2022	Ergebnis des Haushaltsjahres 2022	Vergleich Plan - Ist 2022
Schlüsselzuweisungen vom Land	2.783.884,00 €	3.720.210,00 €	3.720.211,00 €	1,00 €
Zuweisungen gemäß § 14 FAG	0,00 €	100.000,00 €	100.000,00 €	0,00 €
Sonstige allgemeine Zuweisungen vom Land	282.590,00 €	0,00 €	0,00 €	0,00 €
Schullastenausgleich	226.126,00 €	205.000,00 €	222.857,00 €	17.857,00 €
Auftragspauschale	249.531,06 €	245.000,00 €	249.441,19 €	4.441,19 €
Zuweisungen und Zuschüsse f.lfd.Zwecke Bund	151.203,22 €	211.180,00 €	179.693,90 €	-31.486,10 €
Zuweisungen und Zuschüsse f.lfd.Zwecke Land	351.024,17 €	413.670,00 €	448.646,30 €	34.976,30 €
Zuweisungen f.lfd.Zwecke von Gemeinden/GV	2.426.403,60 €	2.327.600,00 €	2.557.305,31 €	229.705,31 €
Zuschüsse f.lfd.Zwecke von übrigen Bereichen sonstige zweckgebundenen Zuweisungen (Spenden u.a.)	1.611,54 €	2.000,00 €	2.214,20 €	214,20 €
Zuschüsse f.lfd.Zwecke von übrigen Bereichen- Personal	1.567,33 €	3.000,00 €	5.463,67 €	2.463,67 €
Erträge aus der Auflösung von Sonderposten aus Zuweisungen der öffentlichen Hand	76.600,00 €	11.000,00 €	0,00 €	-11.000,00 €
	1.596.622,55 €	1.620.150,00 €	1.587.513,03 €	-32.636,97 €
	8.147.163,47 €	8.858.810,00 €	9.073.345,60 €	214.535,60 €

Insgesamt ergab sich gegenüber dem fortgeschriebenen Planansatz bei den Zuwendungen und allgemeinen Umlagen im Ergebnis 2022 eine Verbesserung um insgesamt 214.535,60 € (2,42 %).

Wie aus der voran gezeigten Grafik ersichtlich, stellen auch im Haushaltsjahr 2022 die Zuwendungen und allgemeinen Umlagen, hier insbesondere die Schlüsselzuweisungen, wieder den zweitgrößten Ertragsposten im städtischen Haushalt dar.

Grundlage für den Ansatz 2022 bei den Schlüsselzuweisungen waren die Orientierungsdaten des Ministeriums für Finanzen vom 03.09.2021.

Mit dem 1. Nachtrag wurde der Ansatz gemäß des Bescheides über die Festsetzung der Schlüsselzuweisungen für das Haushaltsjahr 2022 des Ministeriums für Finanzen und Europa vom 23.03.2022 angepasst. Gegenüber den Orientierungsdaten vom 03.09.2021, welche in die Haushaltsplanung eingeflossen sind, ergab sich eine Erhöhung um 342.170 € für das Jahr 2022.

Grundlage der Berechnung der Schlüsselzuweisungen bildet die Steuerkraft der Stadt Vetschau (Steuerkraftmesszahl bemessen anhand der Nivelierungshebesätze), sprich die Einnahmen aus der Gewerbesteuer (Netto), den Gemeindeanteilen an der Einkommensteuer und der Umsatzsteuer, der Grundsteuer und weiteren.

Ändern sich diese Steuereinnahmen, sprich die Steuerkraft der Stadt Vetschau, ändert sich die Höhe der Schlüsselzuweisung entsprechend in dem zweiten darauffolgenden Jahr.

Für den 1. Nachtrag zum DHH 2022/2023 bedeutete dies:

Sachverhalt	Auswirkung auf Nachtragsansatz der Schlüsselzuweisungen				
	2022	2023	2024	2025	2026
Erhöhung Grundbetrag (Bescheid Schlüsselzuweisung 2022)	Erhöhung	Erhöhung	Erhöhung	Erhöhung	Erhöhung
Erhöhtes IST-Aufkommen aus dem JAB 2021		Senkung			
Erhöhung Gewerbesteuer 2022			Senkung		
Erhöhung Gemeindeanteile 2022-2024			Senkung	Senkung	Senkung
Erhöhung Gewerbesteuer 2023				Senkung	
Schlüsselzuweisungen Änderung Ansatz:	342.170,00 €	-239.660,00 €	-526.550,00 €	44.150,00 €	184.530,00 €

Die Änderungen bei den Zuweisungen und Zuschüssen von Land und Bund im Haushaltsjahr 2022 resultieren im Wesentlichen aus dem geplanten Einzelvorhaben aus dem Programm Stadtumbau Ost (STUB)-Maßnahme Sanierung Stadtschloss und sonstigen STUB-Maßnahmen. Hier sind in den Produkten 11108 Mindereinnahmen in Höhe von 153.450,60 € und 51101 Mehreinnahmen in Höhe von 88.169,23 € (Mindereinnahmen insgesamt 65.281,37 €) zu verzeichnen.

Dem gegenüber stehen im Produkt 36501 bei den Zuwendungen für laufende Zwecke vom Land-Personal Mehreinnahmen in Höhe von 32.200,00 €. Diese Zuwendungen beinhalten die Förderung der Personalkosten der Kitas mit sorbisch/wendischen Bildungsangeboten als auch die Förderung von verlängerten Betreuungsumfängen im vorschulischen Bereich gemäß RL Kita-Betreuung im Rahmen des Gute Kita-Gesetzes.

Die Zuweisungen für laufende Zwecke von Gemeinden und Gemeindeverbänden (Konten 414200; 414201 und 414299) beliefen sich 2022 auf insgesamt 2.557.305,31 € was einer Planübererfüllung in Höhe von 229.705,31 € entspricht. In dieser Position sind insbesondere die Zuschüsse des Landkreises für die Kitas nachzuweisen, die jeweils in Abhängigkeit von den betreuten Kindern und damit den gezahlten Personalkosten geleistet werden. Die Berechnung des Planansatzes beruht dabei auf den Ansätzen im Bereich Personalkosten im Kita-Bereich, das Ergebnis hingegen auf den tatsächlichen Personal-Aufwendungen in diesem Bereich.

Öffentlich-rechtliche Leistungsentgelte

Fortgeschriebener Plan 2022	1.075.080,00 €
Ergebnis 2022	885.385,69 €
Vergleich	- 189.694,31 €

Bezeichnung	Ergebnis des Haushaltsjahres 2021	Fortgeschrie- bener Planansatz 2022	Ergebnis des Haushaltsjahres 2022	Vergleich Plan - Ist 2022
Verwaltungsgebühren	58.032,41 €	46.050,00 €	68.294,28 €	22.244,28 €
Benutzungsgebühren u. ähnliche Entgelte	549.823,83 €	909.050,00 €	671.825,78 €	-237.224,22 €
Sonstige Benutzungsgebühren	53.653,34 €	37.290,00 €	60.531,30 €	23.241,30 €
Erträge aus der Auflösung von Sonderposten aus Beiträgen, Baukosten- und Investitionszuschüssen	84.907,46 €	82.690,00 €	84.734,33 €	2.044,33 €
	746.417,04 €	1.075.080,00 €	885.385,69 €	-189.694,31 €

Bei den öffentlich-rechtlichen Leistungsentgelten ergaben sich bei den Benutzungsgebühren die wesentlichste Abweichung gegenüber dem Planansatz.

Die größte Abweichung resultiert aus der Umlage der Beiträge des Wasser- und Bodenverbandes.

Mit Wirkung ab 01.01.2021 wurde die Beitragsberechnung der Gewässerunterhaltungsverbände sowie die Umlage der Beiträge der Gewässerunterhaltungsverbände auf völlig neue Füße gestellt. Diese geänderte Verfahrensweise bei der Berechnung der Gewässerunterhaltungsumlage zog bei der Stadt Vetschau Anfang des Jahres 2021 die Umstellung auf die Anwendung der Software Archikart nach sich. Mit dem 1. Nachtrag zum DHH 2022/2023 wurden daher die diesbezüglich für das Jahr 2021 geplanten Einnahmen in Höhe von 143.000 € in den Ansatz für das Haushaltsjahr 2022 aufgenommen. Geplant war es, die Bescheide für das Jahr 2021 als auch für das Jahr 2022 im Haushaltsjahr 2022 zu erstellen. In der Umsetzung erwies sich dies nicht als realisierbar, sodass im Haushaltsjahr 2022 lediglich die Veranlagung für das Jahr 2021 erfolgen konnte. Somit ergeben sich hiermit Abweichungen im Ist gegenüber dem Planansatz in Form von Mindereinnahmen in Höhe von 144.700 € für die nicht erfolgte Veranlagung für das Jahr 2022 und Mindereinnahmen aus der erfolgten Veranlagung in Höhe von 16.376,80 € (zum großen Teil aus dem Verzicht der Einbeziehung der Verwaltungskosten).

Weiterhin sind bei den Benutzungsgebühren unter dem Produkt-Konto 36501-432101 für Elternbeiträge gemäß Gebührensatzung Mindereinnahmen in Höhe von 65.345,81 € zu verzeichnen.

Trotz dieser Mindereinnahmen stellen die Benutzungsgebühren bei den öffentlich-rechtlichen Leistungsentgelten mit 671.825,78 € im Ist-Ergebnis die größte Ertragsposition dar. Hierbei insbesondere die Kita-Elternbeiträge gemäß Gebührensatzung mit 308.794,19 €, die Gewässerunterhaltungsumlage mit 126.623,02 € und die Gebühren für Winterwartung und Straßenreinigung mit 121.841,01 €.

Privatrechtliche Leistungsentgelte

Fortgeschriebener Plan 2022	409.120,00 €
Ergebnis 2022	405.086,29 €
Vergleich	-4.033,71 €

Bezeichnung	Ergebnis des Haushaltsjahres 2021	Fortgeschriebener Planansatz 2022	Ergebnis des Haushaltsjahres 2022	Vergleich Plan - Ist 2022
Mieten	101.040,85 €	45.160,00 €	52.355,13 €	7.195,13 €
Pachten und Grunddienstbarkeiten	79.381,82 €	74.670,00 €	87.232,34 €	12.562,34 €
Erträge aus dem Verkauf von Rohstoffen/Fertigungsmaterial,Hilfsstoffen, Betriebsstoffen	826,10 €	500,00 €	988,84 €	488,84 €
Erträge aus dem Verkauf von Waren und sonstige Betriebseinnahmen	103.852,47 €	119.400,00 €	89.146,86 €	-30.253,14 €
sonstige privat-rechtliche Leistungsentgelte	169.194,25 €	169.390,00 €	175.363,12 €	5.973,12 €
	454.295,49 €	409.120,00 €	405.086,29 €	-4.033,71 €

Insgesamt sind bei den sonstigen privat-rechtlichen Leistungsentgelten gegenüber dem Planansatz Mindereinnahmen in Höhe von 4.033,71 € zu verzeichnen.

Die größte Position unter den privatrechtlichen Leistungsentgelten stellen sowohl im Planansatz (mit 169.390,00 €) als auch im Ist-Ergebnis (mit 175.363,12 €) die sonstigen privatrechtlichen Leistungsentgelte dar. Den Hauptanteil daran haben mit 136.500 € im Planansatz und mit 122.772,38 € im Ergebnis die Essengeld-Einnahmen im Produkt 36501 - Betreuung von Kindern in Kindertageseinrichtungen. Hierunter sind geringfügige Mindereinnahmen zu verzeichnen.

Dem stehen bei den sonstigen privatrechtlichen Leistungsentgelten Mehreinnahmen in Höhe von 4.193,61 € auf dem Konto „Ersatzleistungen aus Schadensfällen“ gegenüber.

Den zweitgrößten Ertragsposten stellen die Erträge aus dem Verkauf von Waren dar. Hier insbesondere die Einspeisevergütungen aus den städtischen Photovoltaikanlagen (86.031,39 €) mit einer Minderung gegenüber dem Planansatz um 3.968,61 €. Unter dem Produktkonto 21101-442301 sind Mindereinnahmen in Höhe von 25.083,39 € zu verzeichnen. Zurückzuführen sind diese Mindereinnahmen auf eine gesetzliche Änderung in Hinsicht auf die Bereitstellung von Schulbüchern. Ab dem Jahr 2022 werden diese nicht mehr von der Stadt Vetschau, sondern von den Eltern direkt bestellt. Dies führt zum einen aus den besagten Mindereinnahmen aus den Elternanteilen als auch zu Minderaufwendungen unter dem Produkt-Konto 21101-527113.

Bei den Mieten und Pachten ergaben sich im Haushaltsjahr 2022 gegenüber dem Planansatz Mehreinnahmen in Höhe von 19.757,42 €, was im Wesentlichen auf die ungeplanten Einnahmen aus Standgeldern städtischer Veranstaltungen (+8.234,50 €) und auf die höheren Pachteinahmen eines Grundstückes (+7.402,12 €) zurückzuführen ist.

Kostenerstattungen und Kostenumlagen

Fortgeschriebener Plan 2022	634.460,00 €
Ergebnis 2022	622.151,76 €
Vergleich	-12.308,24 €

Bezeichnung	Ergebnis des Haushaltsjahres 2021	Fortgeschriebener Planansatz 2022	Ergebnis des Haushaltsjahres 2022	Vergleich Plan - Ist 2022
Erstattungen von Bund und Land	13.675,44 €	2.000,00 €	0,00 €	-2.000,00 €
Erstattungen von Gemeinden/GV	519.650,70 €	503.000,00 €	477.721,79 €	-25.278,21 €
Erstattungen von sonstigen öff. Bereich-Personal	185.938,61 €	127.460,00 €	140.281,61 €	12.821,61 €
Erstattungen von verbundenen Unternehmen	0,00 €	0,00 €	1.071,00 €	1.071,00 €
Erstattungen von privaten Unternehmen	695,10 €	0,00 €	955,28 €	955,28 €
Erstattungen von übrigen Bereichen	13.282,52 €	2.000,00 €	2.122,08 €	122,08 €
	733.242,37 €	634.460,00 €	622.151,76 €	-12.308,24 €

Die Abweichungen gegenüber dem Planansatz um insgesamt 12.308,24 € in Form von Mindereinnahmen ergaben sich hier insbesondere bei den Erstattungen von Gemeinden und Gemeindeverbänden (25.278,21 €) und Mehreinnahmen bei den Erstattungen von sonstigen öffentlichen Bereich-Personal (12.821,61 €) wie folgt:

1) Erstattungen von Gemeinden/GV

Produkt	Konto	Planansatz	Nachtrag	Gesamtansatz	Angeordnet	Planvergleich	
12601	448200	62.000,00 €	0,00 €	62.000,00 €	8.385,00 €	-53.615,00 €	Sachkostenzuschuss FW, Förderung Nachwuchs FW, Aufwandsersatz gemäß Prämien- und Ehrenzeichengesetz
	448299	0,00 €	0,00 €	0,00 €	33.700,00 €	33.700,00 €	
21101	448200	39.100,00 €	0,00 €	39.100,00 €	31.672,90 €	-7.427,10 €	Schulkostenbeiträge/Gemeindeanteile Zubringergemeinden
	448299	107.000,00 €	0,00 €	107.000,00 €	84.606,24 €	-22.393,76 €	
27201	448200	31.000,00 €	1.000,00 €	32.000,00 €	32.000,00 €	0,00 €	interkommunale Vereinbarung zur Betreuung Bibliothek-Anteil Sach- und Personalkosten Stadt Lübbenau Bibliothek
	448201	78.000,00 €	0,00 €	78.000,00 €	77.000,00 €	-1.000,00 €	
	448299	10.000,00 €	12.000,00 €	22.000,00 €	12.018,39 €	-9.981,61 €	
36501	448200	145.000,00 €	0,00 €	145.000,00 €	177.733,88 €	32.733,88 €	Betreuung von Kindern aus Zubringergemeinden (höhere Erstattung v. Landkreis f. vorausgezählte Personalkosten für die Unterbringung v. Kindern in Fremdgemeinden)
	448299	15.800,00 €	0,00 €	15.800,00 €	19.605,38 €	3.805,38 €	
55301	448200	2.100,00 €	0,00 €	2.100,00 €	1.000,00 €	-1.100,00 €	Aufwandsentschädigung Kriegsgräberanlage Vetschau, (Pauschale vom LK OSL)
		490.000,00 €	13.000,00 €	503.000,00 €	477.721,79 €	-25.278,21 €	

Hierbei ist anzumerken, dass den Erträgen hinsichtlich des Aufwandsersatzes gemäß Prämien- und Ehrenzeichengesetz der FW Aufwendungen in gleicher Höhe unter den Konten 542101 und 542199 gegenüberstehen.

2) Erstattungen vom sonstigen öffentl. Bereich-Personal

Produkt	Konto	Planansatz	Nachtrag	Gesamtansatz	Angeordnet	Planvergleich	
11103	448400	21.100,00 €	0,00 €	21.100,00 €	3.151,74 €	-17.948,26 €	Eingliederungszuschuss RV-träger
	448499	0,00 €	0,00 €	0,00 €	2.387,12 €	2.387,12 €	Eingliederungszuschuss/Entschädigung gemäß §56(1) IfSG
21101	448400	19.360,00 €	0,00 €	19.360,00 €	22.401,75 €	3.041,75 €	Lohnkostenzuschuss Jobcenter für MA Oberschule Vetschau
36501	448400	30.000,00 €	0,00 €	30.000,00 €	51.972,29 €	21.972,29 €	Erstattungen Mutterschaftsgeld, Beschäftigungsverbot
	448499	0,00 €	0,00 €	0,00 €	6.190,69 €	6.190,69 €	Entschädigungen gemäß § 56(1) IfSG Vj
57303	448499	0,00 €	0,00 €	0,00 €	421,10 €	421,10 €	Entschädigungen gemäß § 56(1) IfSG Vj
57309	448400	57.000,00 €	0,00 €	57.000,00 €	53.756,92 €	-3.243,08 €	Lohnkostenzuschüsse Jobcenter, Zuschüsse WB
		127.460,00 €	0,00 €	127.460,00 €	140.281,61 €	12.821,61 €	

Sonstige ordentliche Erträge

Fortgeschriebener Plan 2022	343.770,00 €
Ergebnis 2022	428.452,91 €
Vergleich	84.682,91 €

Bezeichnung	Ergebnis des Haushaltsjahres 2021	Fortgeschriebener Planansatz 2022	Ergebnis des Haushaltsjahres 2022	Vergleich Plan - Ist 2022
Konzessionsabgaben	195.672,72 €	182.300,00 €	230.607,67 €	48.307,67 €
Erstattung von Steuern	146.761,01 €	52.000,00 €	11.130,34 €	-40.869,66 €
Erträge aus Vermögensveräußerungen, die dem ord.Ergebnis zuzuordnen sind	14.140,37 €	0,00 €	0,00 €	0,00 €
Buß- und Verwargelder	6.944,00 €	11.200,00 €	22.785,00 €	11.585,00 €
Säumniszuschläge	28.143,27 €	22.500,00 €	21.542,96 €	-957,04 €
Weitere sonst.ord. Erträge	153,36 €	150,00 €	739,86 €	589,86 €
Erträge aus der Auflösung von sonst.Sonderposten	99.570,71 €	75.620,00 €	100.672,12 €	25.052,12 €
Erträge aus der Auflösung von Rückstellungen	1.642,92 €	0,00 €	20.248,89 €	20.248,89 €
sonst. nicht zahlungswirksame ord.Erträge	1.501,00 €	0,00 €	500,00 €	500,00 €
periodenfremde ordentliche Erträge-				
Wertberichtigungen	8.517,89 €	0,00 €	20.226,07 €	20.226,07 €
	503.047,25 €	343.770,00 €	428.452,91 €	84.682,91 €

Die höheren Erträge gegenüber dem Planansatz in Höhe von insgesamt 84.682,91 € (Erhöhung um 24,63 %) ergaben sich hier insbesondere aus den Konzessionsabgaben.

Bei den Erstattungen von Steuern handelt es sich um Entnahmen aus den variablen Konten der WGV mbH & Co.KG für durch die Stadt an das Finanzamt gezahlte Körperschaftssteuer für die Jahre 2017-2019 (Änderungsbescheide).

Bei den Erträgen aus Rückstellungen handelt es sich im Wesentlichen um Rückstellungen in Bezug auf im Jahr 2022 endende Altersteilzeitverträge.

Aktiviere Eigenleistungen

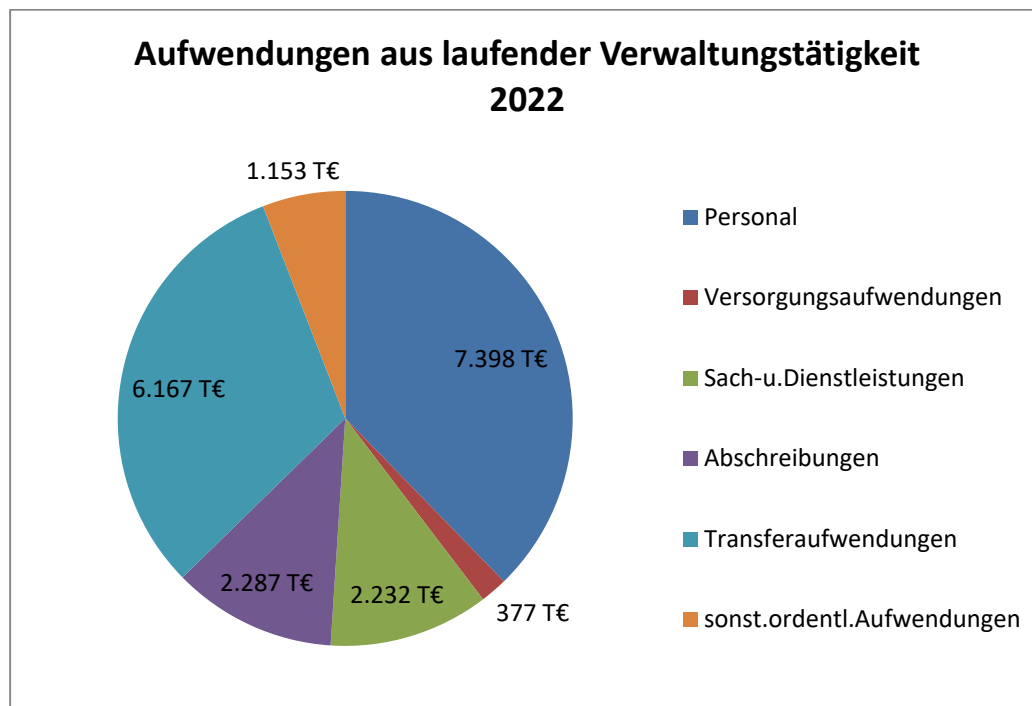
Fortgeschriebener Plan 2022	14.600,00 €
Ergebnis 2022	26.052,15 €
Vergleich	11.452,15 €

Aktiviere Eigenleistungen sind eine Gegenposition zu Aufwendungen der Kommune zur Erstellung von Anlagevermögen. Sie dienen somit zum Ausgleich dieser Aufwendungen, die die Kommune für sich selber erbracht hat. Damit wird eine Verminderung des Jahresergebnisses durch solche Tätigkeiten vermieden.

Die Stadt Vetschau/Spreewald hat die eigene Aufgabenerledigung für selbst hergestellte Vermögensgegenstände in einer Höhe von 26.052,15 € in der Ergebnisrechnung ausgewiesen. Die größten Posten bilden hierbei die nachstehend genannten Posten:

561,50 €	Montage/Installation Geschwindigkeitsmesstafeln (Koßwig/Ogrosen)
2.615,40 €	Kita Missen – Mithilfe Aufbau Spielgerät
1.584,29 €	Grünland – Pflanzen und Pflege von Aufwuchs (Bäume)
4.508,35 €	Sommerbad – diverse Maßnahmen Matschspielplatz
1.245,35 €	Sommerbad Parkplatz – diverse Arbeiten
1.421,75 €	Marktplatz – Aufbau 2 Pflanzpyramiden inkl. Bewässerungssystem
1.368,20 €	Kita Vielfalter – Lieferung Gehwegplatten für Spielhaus
2.655,65 €	Friedhof Vetschau – Urnengemeinschaftsgräber/Einfassrahmen/Denkmal
7.121,46 €	Sportplatz Stradow – Aufstellen Fertigteilgarage

3.1.2. Aufwendungen aus laufender Verwaltungstätigkeit



Personalaufwendungen

Fortgeschriebener Plan 2022	7.597.530,00 €
Ergebnis 2022	7.398.360,78 €
Vergleich	-199.169,22 €

Bezeichnung	Ergebnis des Haushaltsjahres 2021	Fortgeschriebener Planansatz 2022	Ergebnis des Haushaltsjahres 2022	Vergleich Plan - Ist 2022
Dienstbezüge Beamte	245.103,73 €	234.720,00 €	215.866,72 €	-18.853,28 €
Dienstbezüge Tariflich Beschäftigte	5.445.427,71 €	5.787.780,00 €	5.805.411,66 €	17.631,66 €
Abfindungen und Übergangsgeld	0,00 €	0,00 €	14.113,38 €	14.113,38 €
Beiträge z. Versorgungsk. Beamte	132.125,57 €	149.770,00 €	144.798,91 €	-4.971,09 €
Beiträge z. Versorgk. Tariflich Beschäftigte	196.154,40 €	201.250,00 €	207.016,11 €	5.766,11 €
Beitr. z. gesetzl. Sozialvers. Tariflich Beschäftigte	1.113.482,57 €	1.210.700,00 €	1.180.682,91 €	-30.017,09 €
Umlage zur gesetzl. Unfallversicherung	72.571,50 €	75.500,00 €	66.416,52 €	-9.083,48 €
Beihilfen	8.400,00 €	7.310,00 €	8.400,00 €	1.090,00 €
Unterstützungsleistungen für Beschäftigte	7.753,92 €	10.000,00 €	3.776,05 €	-6.223,95 €
Zuführungen zu Pensionsrückstellungen für Beschäftigte	50.269,00 €	19.970,00 €	0,00 €	-19.970,00 €
Inanspruchnahme Pensionsrückstellungen	0,00 €	0,00 €	-129.659,00 €	-129.659,00 €
Zuführungen zu Beihilferückstellungen für Beschäftigte	1.118,00 €	7.140,00 €	0,00 €	-7.140,00 €
Inanspruchnahme von Beihilferückstellungen für Beschäftigte	0,00 €	0,00 €	-41.801,00 €	-41.801,00 €
Zuführungen zu Rückstellungen für Altersteilzeitverpflichtungen	3.057,56 €	0,00 €	10.555,96 €	10.555,96 €
Inanspruchnahme von Rückstellungen für Altersteilzeitverpflichtungen	-112.938,35 €	-106.610,00 €	-87.217,44 €	19.392,56 €
Gesamt	7.162.525,61 €	7.597.530,00 €	7.398.360,78 €	-199.169,22 €

Mit 7.597.530,00 € stellen die Personalaufwendungen den größten Aufwandsposten in der Planung dar.

Dabei sind bei den Dienstbezügen der tariflich Beschäftigten (einschl. des Personals in den Kitas) mit 5.805.411,66 € und bei den Beiträgen zur gesetzlichen Sozialversicherung der tariflich Beschäftigten mit 1.180.682,91 € (periodengerecht) die höchsten Aufwendungen zu verzeichnen.

Insgesamt ist bei den Personalaufwendungen eine Minderung um 199.169,22 € (2,62 %) zu verzeichnen. Zurückzuführen sind diese Minderaufwendungen hauptsächlich auf nachstehend aufgeführte Positionen:

- SV-Beiträge tariflich Beschäftigter (Minderaufwendungen) -30.017,09 €
- Inanspruchnahme Pensionsrückstellungen (negative Mehraufwendungen) -129.659,00 €
- Inanspruchnahme Beihilferückstellungen (negative Mehraufwendungen) - 41.801,00 €

Die vorgenannten Inanspruchnahmen zu den Pensionsrückstellungen als auch zu den Beihilferückstellungen ergeben sich aus den Buchungen gemäß dem versicherungsmathematischen Gutachten der Aktuare Rüss, Dr. Zimmermann und Partner GbR (Beauftragung durch den kommunalen Versorgungsverband Hamburg) zum 31.12.2022 vom 12.04.2023.

Versorgungsaufwendungen

Fortgeschriebener Plan 2022	11.210,00 €
Ergebnis 2022	377.127,86 €
Vergleich	365.917,86 €

Hierbei handelt es sich um Aufwendungen für aus dem Dienst ausgeschiedene Bedienstete (Versorgungsempfänger), soweit hierfür keine oder keine ausreichende Rückstellung gebildet wurde.

Bezeichnung	Ergebnis des Haushaltsjahres 2021	Fortgeschriebener Planansatz 2022	Ergebnis des Haushaltsjahres 2022	Vergleich Plan - Ist 2022
Tariflich Beschäftigte	9.805,89 €	0,00 €	0,00 €	0,00 €
Zuführung zu Pensionsrückstellungen für Versorgungsempfänger	0,00 €	26.600,00 €	210.458,00 €	183.858,00 €
Inanspruchnahme von Pensionsrückstellungen für Versorgungsempfänger	-66.519,00 €	0,00 €	0,00 €	0,00 €
Zuführungen zu Beihilferückstellungen für Versorgungsempfänger	3.494,00 €	7.100,00 €	62.258,00 €	55.158,00 €
Inanspruchnahme von Beihilferückstellungen für Versorgungsempfänger	0,00 €	0,00 €	0,00 €	0,00 €
Zuführungen für Altersteilzeitverpflichtungen	0,00 €	0,00 €	125.110,83 €	125.110,83 €
Inanspruchnahme von Rückstellungen für Altersteilzeitverpflichtungen	-36.854,91 €	-22.490,00 €	-20.698,97 €	1.791,03 €
	-90.074,02 €	11.210,00 €	377.127,86 €	365.917,86 €

Die Abweichung gegenüber dem fortgeschriebenen Haushaltsansatz resultiert im Wesentlichen aus der Zuführung Pensionsrückstellungen für Versorgungsempfänger in Höhe von insgesamt 210.458,00 € gemäß dem versicherungsmathematischen Gutachten der Rüss, Dr. Zimmermann und Partner GbR (Beauftragung durch den kommunalen Versorgungsverband Hamburg) zum 31.12.2022 vom 12.04.2023 und aus der Zuführung zur Rückstellung für Altersteilzeitverpflichtungen in Höhe von 125.110,83 €.

Die Bildung der Rückstellung der Aufstockungsbeträge (Konto 517100) erfolgt ab dem Zeitpunkt der Unterzeichnung der Vereinbarung der Altersteilzeit mit dem jeweiligen Arbeitnehmer und umfasst die insgesamt zu zahlenden Aufstockungsbeträge in der Beschäftigungs- und Freistellungsphase. Das bedeutet, dass bei den Vertragsabschlüssen zu den vorliegenden 3 Anträgen im Haushaltsjahr 2022 die Rückstellung für die gesamten Aufstockungsbeträge in Höhe von 125.110,83,00 € noch im Haushaltsjahr 2022 zu bilden war. Da der Abschluss dieser Altersteilzeitverträge nicht bekannt gegeben wurde, konnte weder im Haushaltsplan DHH 2022/2023 noch mit dem 1. Nachtrag zum DHH 2022/2023 ein entsprechender Haushaltsansatz gebildet bzw. dargestellt werden.

Aufwendungen für Sach- und Dienstleistungen

Fortgeschriebener Plan 2022	3.069.424,47 €
Ergebnis 2022	2.231.805,32 €
Vergleich	-837.619,15 €

Aus Gründen der Vollständigkeit und Transparenz wurden, erstmalig mit dem 1. Nachtrag zum DHH 2022/2023, die bis zur Aufstellung des Nachtragshaushaltes bereits gebuchten bzw. beschlossenen über- und außerplanmäßigen Haushaltsfortschreibungen in die Nachtragshaushaltsplanung aufgenommen.

Die Aufnahmen dieser Ansatzüberschreitungen in den Nachtragshaushalt tragen nicht zur Verschlechterung der Salden von Ergebnis- und Finanzrechnung bei, da ihre Deckung nach

§ 70 Abs.1 BbgKVerf gewährleistet sein muss.

Mit dem 1. Nachtrag zum Doppelhaushalt 2022/2023 wurden die Ansätze der nachstehenden Konten für das Haushaltsjahr 2022 wie folgt geändert (ohne die voran benannten Ansatzverschiebungen):

11106	521100	Beräumung 3 ehemals verpachteter Gärten an der L 49 (Entsorgungskosten etc.)	0,00 €
12201	521100	Wegfall Pollenmessung Ambrosia-Bekämpfung	-3.400,00 €
36502	521100	Fassadensanierung Kita Missen (Beseitigung Risse, neuer Anstrich)	0,00 €
57501	521100	Ersatzbeschaffung defektes bzw. gestohlenen Sitzmobiliar Schutzhütten	10.000,00 €
11108	521110	STUB Stadtumbau-Maßnahme Stadtschloss	20.000,00 €
25202	521110	Reparatur Vitrinen Slawenburg (erloschene Gewährleistung)	10.100,00 €
42402	521110	Reinigung Tartanbelag Schulsport-u.Freizeitanlage entfällt (invest.Maßnahme Sanieru	-15.800,00 €
12602	522101	Rückbau Flachspiegelbrunnen bzw. Löschteich Suschow und Briesen, sonst.Rep.	15.000,00 €
54101	522101	Vereinbarung zur Entwicklungspflege Bepflanzungen L49/L54	0,00 €
11103	522203	Mietlizenzen und Wartungskosten neue Softwaremodule	10.000,00 €
11103	523200	Wegfall Leasing Dienstwagen (Kauf Fahrzeug 2021)	-1.400,00 €
diverse	524100	Erhöhung Ansatz aufgrund gestiegener Bewirtschaftungskosten	74.730,00 €
12601	525100	Fuhrpark Feuerwehr Erhöhung Ansatz aufgrund Kostensteigerungen (Betanken,Rep)	20.000,00 €
57309	525100	Fuhrpark Bauhof Erhöhung Ansatz aufgrund Kostensteigerungen (Betanken,Rep.)	7.000,00 €
28101	527113	Erhöhung Werbungskosten städtische Veranstaltungen	4.770,00 €
54101	527123	Stromkosten Straßenbeleuchtung (Anpassung aufgrund Preissteigerung)	15.000,00 €
54501	528103	Übernahme Winterdienst Gehwege innerorts durch Bauhof- zusätzl.Streustoffe	1.000,00 €
			167.000,00 €

Der fortgeschriebene Haushalt 2022 weist bei den Sach- und Dienstleistungen folgende Abweichungen zum Ist-Ergebnis aus:

Bezeichnung	Ergebnis des Haushaltsjahres 2021	Fortgeschriebener Planansatz 2022	Ergebnis des Haushaltsjahres 2022	Vergleich Plan - Ist 2022	Sperrungen 2022	davon Ermächtigungsübertragung nach 2023	verbleibende Plan-Ist-Abweichung nach ET
Unterhaltung der Grundstücke und baulichen Anlagen	378.654,65 €	672.848,35 €	241.994,64 €	-430.853,71 €	4.833,78 €	306.707,10 €	-119.312,83 €
Unterhaltung unbeweglichen Vermögens	227.134,59 €	452.963,62 €	228.577,81 €	-224.385,81 €	6.301,39 €	15.896,03 €	-202.188,39 €
Unterhaltung beweglichen Vermögens	180.047,94 €	186.219,40 €	160.822,93 €	-25.396,47 €		3.427,20 €	-21.969,27 €
Mieten und Pachten	55.707,41 €	47.120,00 €	39.396,79 €	-7.723,21 €			-7.723,21 €
Leasing	4.481,54 €	4.000,00 €	3.898,44 €	-101,56 €			-101,56 €
Bewirtschaftung der Grundstücke u. baul. Anlagen	798.354,98 €	843.120,00 €	778.786,48 €	-64.333,52 €			-64.333,52 €
Haltung von Fahrzeugen	171.091,16 €	170.840,25 €	144.068,75 €	-26.771,50 €	4.910,00 €	5.152,56 €	-16.708,94 €
Aus- u. Fortbildung, Dienst- u. Schutzkleidung	42.469,91 €	52.024,85 €	28.914,91 €	-23.109,94 €	7.532,70 €	535,50 €	-15.041,74 €
Sonstige Sach- und Dienstaufwendungen	225.302,67 €	260.108,00 €	204.539,37 €	-55.568,63 €		13.954,13 €	-41.614,50 €
Aufwendungen f. Ersatzbeschaffungen von in Festwerten zusammengefassten Vermögensgeg.	24.598,11 €	20.500,00 €	22.373,12 €	1.873,12 €		576,74 €	2.449,86 €
Weitere Aufwendungen (Bevorratung VM, Verpflegung, etc)	151.009,89 €	174.450,00 €	196.034,69 €	21.584,69 €	4.446,00 €	11.218,13 €	37.248,82 €
Aufwendungen f. sonstige Dienstleistungen	202.685,66 €	185.230,00 €	182.397,39 €	-2.832,61 €		2.000,00 €	-832,61 €
	2.461.538,51 €	3.069.424,47 €	2.231.805,32 €	-837.619,15 €	28.023,87 €	359.467,39 €	-450.127,89 €

Gegenüber dem fortgeschriebenen Planansatz bei den Aufwendungen für Sach- und Dienstleistungen in Höhe von 3.069.424,47 € betragen die Ist-Aufwendungen im Jahr 2022 2.231.805,32 €, was zu einer Plan-Ist-Abweichung in Höhe von 837.619,15 € (Minderaufwendungen) führte. Zu einem nicht unerheblichen Teil ist dies zurückzuführen auf Leistungen, welche im Haushaltsjahr 2022 geplant waren aber erst im Jahr 2023 zu Aufwendungen führten. Diese wurden als Ermächtigungen in Höhe von 359.467,39 € in das Jahr 2023 übertragen. Unter den Konten 521110, 522101, 525100, 526101 und 528101 wurden Aufwendungen in Höhe von insgesamt 28.023,87 € in der Verfügbarkeit gesperrt, da die Mittel der jeweiligen Finanzkonten in selbiger Höhe in den investiven Haushalt fortgeschrieben wurden.

Bei den nach den Ermächtigungsübertragungen und der Sperre verbleibenden Minderaufwendungen gegenüber dem fortgeschriebenen Ansatz 2022 in Höhe von 450.127,89 € haben den wesentlichsten Anteil die nachstehenden Aufwendungen:

Unterhaltung der Grundstücke und baulichen Anlagen -119.312,83 €

-hier im Wesentlichen Minderaufwendungen:

11108 - Sanierung Stadtschloss (STUB)	-15.651,93 €
12602 - Sanierung Brückenpfeiler Brücke 6.10	-21.900,35 €
25202 - Slawenburg Erstellung Reparaturen (Vitrinen, Wallanlage) (Ansatz und Nachtragsansatz nicht umgesetzt)	-26.100,00 €
57303 - diverse notwendige Reparaturen allg. Einrichtungen nicht umgesetzt	-14.873,21 €

Unterhaltung des unbeweglichen Vermögens -202.188,39 €

-hier im Wesentlichen Minderaufwendungen:

54101 -Straßenunterhaltung Straßenbeleuchtung -128.929,81 €
55101 - Baumpflege -56.912,20 €

Bewirtschaftung der Grundstücke und baulichen Anlagen -64.333,52 €

-hier im Wesentlichen Minderaufwendungen:

11108 - Stadtschloss -22.982,27 €
21102 - Schulgebäude -9.508,22 €
36502 - Kindertagesstätten -26.568,80 €
57303 - allg.Einrichtungen -9.113,49 €

-hier im Wesentlichen Mehraufwendungen:

52201 - Wohn- und Gewerbevermietungen 19.011,17 €

Sonstige Sach- und Dienstaufwendungen -41.614,50 €

-hier im Wesentlichen Minderaufwendungen:

21101 - Schulbücher (wurden nicht mehr durch die Schule erworben) -18.515,52 €
54101 - Stromkosten Straßenbeleuchtung (Ansatz nur zum Teil verausgabt,
Nachtrag 15.000 € nicht verausgabt) -27.337,40 €

Weitere Aufwendungen 37.248,82 €

-hier im Wesentlichen Mehraufwendungen:

12202 - Meldewesen-Erwerb Pässe, Ausweise etc. 11.934,87 €
36501 - Aufwendungen Verpflegungen und Getränke Kitas 30.236,13 €

Abschreibungen

Fortgeschriebener Plan 2022 2.360.530,00 €
Ergebnis 2022 2.286.719,38 €
Vergleich - 73.810,62 €

Bezeichnung	Ergebnis des Haushaltsjahres 2021	Fortgeschriebener Planansatz 2022	Ergebnis des Haushaltsjahres 2022	Vergleich Plan - Ist 2022
Abschreibungen auf Sachanlagen	2.244.399,11 €	2.360.530,00 €	2.239.883,36 €	-120.646,64 €
Abschreibungen und Pauschalwertberichtigungen auf Forderungen	3.382,13 €	0,00 €	2.017,88 €	2.017,88 €
Einzelwertberichtigungen und Aufwand				
Niederschlagungen	7.191,69 €	0,00 €	40.762,87 €	40.762,87 €
Außerplanmäßige Abschreibungen	26.488,36 €	0,00 €	4.055,27 €	4.055,27 €
	2.281.461,29 €	2.360.530,00 €	2.286.719,38 €	-73.810,62 €

Die Abschreibungen auf das Sachanlagevermögen haben sich gegenüber dem Planansatz um 120.646,64 € gemindert. Demgegenüber ergaben sich im Vergleich zum Planansatz Mehraufwendungen aufgrund nicht planbarer Wertberichtigungen auf Forderungen und außerplanmäßige Abschreibungen in Höhe von 26.488,36 €. Die jährliche Planung der Höhe der Abschreibungen als auch der Auflösung von Sonderposten ist von mehreren beeinflussenden Faktoren, wie der Fertigstellung begonnener Maßnahmen, dem Inbetriebnahmedatum der Investition etc., abhängig und gestaltet sich dementsprechend schwierig.

Nähere Erläuterungen zu diesen Ist-Aufwendungen werden im Anhang unter dem Gliederungspunkt 3.5 vorgenommen.

Transferaufwendungen

Fortgeschriebener Plan 2022	5.981.800,00 €
Ergebnis 2022	6.166.661,40 €
Vergleich	184.861,40 €

Transferaufwendungen sind Leistungen an Dritte ohne Gegenleistung.

Mit dem 1. zum Doppelhaushalt 2022/2023 wurden folgende Änderungen für das Jahr 2022 vorgenommen:

<u>Transferaufwendungen</u>		Ansatz 2022	1. Nachtrag 2022	Ansatz mit Nachträgen 2022
531100	Zuweisungen an Land	0 €	10.000 €	10.000 €
531700	Zuschüsse an private Unternehmen inkl. periodenfremd	24.910 €	10.000 €	34.910 €
531800	Zuschüsse an übrige Bereiche inkl. periodenfremd	120.730 €	3.700 €	124.430 €
534100	Gewerbesteuerumlage	276.320 €	147.370 €	423.690 €
537200	Kreisumlage	4.567.150 €	155.700 €	4.722.850 €
gesamt			326.770 €	

Die wesentlichsten Veränderungen ergaben sich dadurch in den nachstehend dargestellten Positionen:

Gewerbesteuerumlage (Konto 534100)

Analog der Erhöhung des Gewerbesteueraufkommens im Haushaltsjahr 2022 war der Haushaltsansatz der Gewerbesteuerumlage für 2022 um 147.370,00 € zu erhöhen.

Allgemeine Umlagen an Gemeinden/GV – Kreisumlage (537200)

Auf Basis des vorliegenden ersten Festsetzungsbescheides für das Haushaltsjahr 2022 vom 18.05.2022 erfolgte die Änderung des Ansatzes unter dieser Position im Haushaltsjahr 2022.

Umlagegrundlage für die Kreisumlage bilden die Steuerkraft (Steuerkraftmesszahl bemessen anhand der Nivelierungshebesätze) der Stadt Vetschau zuzüglich der Schlüsselzuweisungen vom Land. Änderungen der Steuerkraft als auch der Schlüsselzuweisungen ziehen Änderungen in der Höhe der Kreisumlage nach sich, wobei sich die Änderungen der Steuerkraft, aufgrund ihres höheren Anteils an der Umlagegrundlage, intensiver auswirken als Änderungen bei den Schlüsselzuweisungen.

Für den 1. Nachtrag zum DHH 2022/2023 bedeutet dies:

Sachverhalt	Änderung Berechnungsgrundlage	Auswirkung auf Nachtragsansatz der Kreisumlage				
		2022	2023	2024	2025	2026
Bescheid Schlüsselzuweisung für 2022	Erhöhung Schlüsselzuweisung	Erhöhung	Erhöhung	Erhöhung	Erhöhung	Erhöhung
Erhöhtes IST-Aufkommen aus dem JAB 2021	Erhöhung Steuerkraft		Erhöhung			
Erhöhung Gewerbesteuer 2022	Erhöhung Steuerkraft			Erhöhung		
Erhöhung Gemeindeanteile 2022-2024	Erhöhung Steuerkraft			Erhöhung	Erhöhung	Erhöhung
Erhöhung Gewerbesteuer 2023	Erhöhung Steuerkraft				Erhöhung	
Kreisumlage Änderung Ansatz:		155.700,00 €	267.600,00 €	322.300,00 €	205.250,00 €	179.000,00 €

Bezeichnung	Ergebnis des Haushaltsjahres 2021	Fortgeschriebener Planansatz 2022	Ergebnis des Haushaltsjahres 2022	Vergleich Plan - Ist 2022
Zuweisungen an Land	11.847,52 €	10.000,00 €	27.561,33 €	17.561,33 €
Zuweisungen an Gemeinden/GV	175.447,07 €	160.000,00 €	204.333,18 €	44.333,18 €
Auflösung ARAP aus geleisteten Zuwendungen an Gemeinden/GV	1.157,32 €	400,00 €	265,55 €	-134,45 €
Zuschüsse an verbundene Unternehmen, Beteiligungen und Sondervermögen	513.975,19 €	426.300,00 €	397.742,59 €	-28.557,41 €
Auflösung ARAP aus geleisteten Zuwendungen an verbundene Unternehmen, Beteiligungen, Sondervermögen	4.780,26 €	4.780,00 €	4.780,26 €	0,26 €
Zuschüsse an private Unternehmen	34.729,00 €	41.910,00 €	125.099,02 €	83.189,02 €
Auflösung ARAP aus geleisteten Zuwendungen an private Unternehmen	20.711,41 €	5.940,00 €	20.711,41 €	14.771,41 €
Zuschüsse an übrige Bereiche	148.058,28 €	134.430,00 €	127.216,73 €	-7.213,27 €
Auflösung ARAP geleisteten Zuwendungen an übrige Bereiche	64.754,48 €	51.500,00 €	54.296,82 €	2.796,82 €
Gewerbesteuerumlage	264.350,00 €	423.690,00 €	481.811,00 €	58.121,00 €
Allgemeine Umlagen an Gemeinden/GV	4.858.336,03 €	4.722.850,00 €	4.722.843,51 €	-6,49 €
	6.098.146,56 €	5.981.800,00 €	6.166.661,40 €	184.861,40 €

Bei den Zuweisungen an Gemeinden/GV handelt es sich um den Kostenausgleich für die Betreuung von Vetschauer Kindern in Kitas der Nachbarkommunen. Die Erhöhung gegenüber dem Ansatz in Höhe

von 44.333,18 € resultiert aus der gestiegenen Anzahl der zu betreuenden Kinder in den Nachbarkommunen im Jahr 2022 (Erhöhung um 16.561,93 €) und den Jahresabrechnungen zum Vorjahr (periodenfremd 27.771,25 €).

Die Zuschüsse an verbundene Unternehmen beinhalten den Zuschuss an die REG mbH und die Rückbaumaßnahmen des Stadtumbau-Programms (STUB).

Die Minderung bei den Zuschüssen an verbundene Unternehmen in Höhe von 28.557,41 € bezieht sich lediglich auf die Aufwandsminderung im Ergebnishaushalt. Das hinter diesem Konto stehende Finanzkonto wurde per Haushaltsfortschreibung in Höhe von 15.000,00 € zum Kauf der Anteile der REG mbH an der WGV mbH & Co.KG verausgabt. Der Aufwand wurde in entsprechender Höhe gesperrt, sodass sich die Minderung im Planvergleich lediglich noch auf 13.557,41 € beläuft.

Die Plan-Ist-Abweichung bei den Zuschüssen an private Unternehmen resultiert im Wesentlichen aus dem Stadtumbau-Programm (Mehraufwendungen 91.000,00 € für den Rückbau Juri-Gagarin-Straße 58-60 der WGV).

Die Gewerbesteuerumlage errechnet sich aus den Gewerbesteuereinnahmen, entsprechend der höheren Gewerbesteuereinnahmen im Jahr 2022 sind hier, trotz der Erhöhung mit dem 1. Nachtrag, weitere Mehraufwendungen zu verzeichnen.

Sonstige ordentliche Aufwendungen

Fortgeschriebener Plan 2022	1.621.021,17 €
Ergebnis 2022	1.153.495,40 €
Vergleich	-467.525,77 €

Für nachstehende Positionen wurden mit dem 1. Nachtrag zum Doppelhaushalt 2022/2023 die Haushaltsansätze für das Jahr 2022 wie folgt geändert:

Sonstige Geschäftsaufwendungen		Ansatz 2022	1. Nachtrag 2022	Ansatz mit Nachträgen 2022
543105	Sachverst./Gerichts-u. ähnliche Kosten	157.260 €	-143.802 €	13.458 €
543106	Sonstige Geschäftsaufwendungen	341.770 €	260.652 €	602.422 €
543113	Erwerb geringstwertige WG-EDV	37.040 €	970 €	38.010 €
543115	Verwahrgebühren, Negativzinsen	14.360 €	-5.000 €	9.360 €
549422	Inanspruchnahme Rückst.ungew. Verb. /Büs/Gewährl./anhäng. Gerichtsverfahren	-108.000 €	44.000 €	-64.000 €
549441	Zuführung Rückstell.ungew. Verpfl. vor dem Bilanzstichtag begründet	9.000 €	10.000 €	19.000 €
549442	Inanspruchnahme Rückstell.ungew. Verpfl. vor dem Bilanzstichtag begründet	-9.000 €	-10.000 €	-19.000 €
549500	Entschädigungsaufwand n.d. Entsch. gesetz	130 €	42.650 €	42.780 €
gesamt			199.470 €	

Im Folgenden sind die Änderungen mit dem 1. Nachtrag detailliert dargestellt:

Sonstige ordentliche Aufwendungen			199.469,86 €
11106	543105	Verfahrenskosten Rückabwicklung Kaufvertrag Grundstück	44.000,00 €
51101	543105	Senkung Ansatz Verfahrenskosten Vorkaufsrecht	-88.000,00 €
Fortschreibung	543105	Verschiebung Ansätze aufgrund neuer Kontenzuordnungen	-99.802,00 €
Fortschreibung	543106	Verschiebung Ansätze aufgrund neuer Kontenzuordnungen	99.802,00 €
21102	543106	Erhöhung Ansätze Brandschutzkonzepte Schulzentrum Vetschau (OS/GS)	32.000,00 €
28101	543106	Erhöhung Ansätze Aufwendungen für städtische Veranstaltungen	25.000,00 €
36501	543106	Supervision Kita Vielfalter und Beschaffung Antigen-Tests	24.200,00 €
51101	543106	Aufhebung Vergabeverfahren MZG Schulzentrum	69.650,00 €
51101	543106	Abschluss Stadtbau-Programm -Abschlussbericht DSK (STUB)	0,00 €
51101	543106	Pauschaler Ansatz für Anträge Fördermittel (Darstellung der Eigenanteile)	0,00 €
57305	543106	Prüfung JAB 2021 und 2022 der REG durch RPA o. externen Wirtschaftsprüfer	10.000,00 €
Fortschreibung	543113	Verschiebung Ansätze aufgrund neuer Kontenzuordnungen	969,86 €
11104	543115	Verwahrgebühren (Negativzinsen)	-5.000,00 €
12201	545200	Anpassung Kostenerstattungen Vereinbarung mit Stadt Lübbenau-Standesamt	0,00 €
54501	545701	Kostensteigerungen Straßenreinigung und Winterdienst	0,00 €
54501	545701	Kürzung Fremdleistung Winterdienst durch Übernahme Leistungen durch Bauhof	0,00 €
11106	549422	Inanspruchnahme Rückstellung Verfahren Rückab.Kaufvertrag	-44.000,00 €
51101	549422	Senkung Ansatz Inanspruchnahme Verfahrenskosten Vorkaufsrecht	88.000,00 €
57305	549441	Bildung Rückstellung für externe Prüfung JAB 2022 REG	10.000,00 €
57305	549442	Inanspruchnahme Rückstellung Prüfung JAB 2021 und 2022 REG	-10.000,00 €
11106	549500	vorliegender Bescheid über Auskehr Kaufvertrag gemäß Entschädigungsgesetz	42.650,00 €

Bezeichnung	Ergebnis des Haushaltsjahres 2021	Fortgeschriebener Planansatz 2022	Ergebnis des Haushaltsjahres 2022	Vergleich Plan - Ist 2022	davon Ermächtigungsübertragung nach 2023	verbleibende Plan-Ist-Abweichung nach ET
Sonstige Personal-u.Versorgungsaufwendungen	3.162,61 €	3.450,00 €	3.165,87 €	-284,13 €		-284,13 €
Aufwendungen für ehrenamtl.Tätigkeit	222.935,77 €	286.829,70 €	232.432,14 €	-54.397,56 €	2.982,23 €	-51.415,33 €
sonstige allgemeine sachl.Aufwendungen	6.713,43 €	9.000,00 €	27.473,70 €	18.473,70 €		18.473,70 €
Geschäftsaufwendungen	454.180,58 €	919.101,47 €	511.622,64 €	-407.478,83 €	193.773,67 €	-213.705,16 €
Steuern, Versicherungen,Schadensfälle	89.584,24 €	252.960,00 €	88.810,83 €	-164.149,17 €	136.600,00 €	-27.549,17 €
Erstattungen an Land	7.761,54 €	5.000,00 €	7.743,78 €	2.743,78 €		2.743,78 €
Erstattungen an Gemeinden/GV	38.773,39 €	57.500,00 €	26.070,45 €	-31.429,55 €		-31.429,55 €
Erstattungen an Zweckverbände	20.496,85 €	14.000,00 €	11.853,83 €	-2.146,17 €		-2.146,17 €
Erstattungen an verbundene Unternehmen, Beteiligungen und Sondervermögen	0,00 €	0,00 €	0,00 €	0,00 €		0,00 €
Erstattungen an private Unternehmen	225.763,17 €	294.000,00 €	150.863,01 €	-143.136,99 €		-143.136,99 €
Erstattungen an übrige Bereiche	10.730,13 €	0,00 €	1.059,60 €	1.059,60 €		1.059,60 €
Aufwendungen aus Vermögensveräußerungen, die dem ordentlichen Ergebnis zuzuordnen sind	18.770,37 €	0,00 €	157,34 €	157,34 €		157,34 €
Verfüungsmittel und Fraktionszuweisungen	2.012,36 €	3.200,00 €	1.164,19 €	-2.035,81 €		-2.035,81 €
Zuführung Rückstellung ungew.Verbintl.Finanzausgleich u.Steuerschuldverhältn.	25.845,33 €	0,00 €	25.845,34 €	25.845,34 €		25.845,34 €
Inanspruchnahme Rückstellung ungew.Verbintl.Finanzausgleich u.Steuerschuldverhältn.	-428.000,00 €	-136.600,00 €	0,00 €	136.600,00 €		136.600,00 €
Zuführung Rückst. ungew.Verbintl.BÜ's/Gewährleist./anhängige Gerichtsverfahren	64.000,00 €	0,00 €	14.500,00 €	14.500,00 €		14.500,00 €
Inanspruchnahme Rückstell. ungew.Verbintl.BÜ's/Gewährleist./ anhängige Gerichtsverfahren	-3.353,84 €	-64.000,00 €	0,00 €	64.000,00 €		64.000,00 €
Inanspruchnahme Rückstellungen für Restitutionen	0,00 €	0,00 €	0,00 €	0,00 €		0,00 €
Zuführung Rückst. ungew.Verpflcht.vor dem Bilanzstichtag begründet	20.000,00 €	19.000,00 €	20.000,00 €	1.000,00 €		1.000,00 €
Inanspruchnahme Rückst. ungew.Verpflcht.vor dem Bilanzstichtag begründet	0,00 €	-19.000,00 €	-13.440,00 €	5.560,00 €		5.560,00 €
Zuführung Rückstellung Gebührenüberdeckungen	0,00 €	-66.200,00 €	0,00 €	66.200,00 €		66.200,00 €
Entschädigungsaufwand nach dem Entschädigungsgesetz	0,00 €	42.780,00 €	43.928,65 €	1.148,65 €		1.148,65 €
Übrige weitere sonstige Aufwendungen aus laufender Verwaltungstätigkeit	132.249,25 €	0,00 €	244,03 €	244,03 €		244,03 €
Deckungsreseve	0,00 €	0,00 €	0,00 €	0,00 €		0,00 €
	911.625,18 €	1.621.021,17 €	1.153.495,40 €	-467.525,77 €	333.355,90 €	-134.169,87 €
Sperre		81.583,33 €				-52.586,54 €

Bei den sonstigen ordentlichen Aufwendungen handelt es sich z.B. um Geschäftsaufwendungen, Steuern, Versicherungen, Sachverständigen- und Gerichtskosten sowie Zuführungen bzw. Inanspruchnahmen von sonst. Rückstellungen (ohne Personal).

Der ursprüngliche Planansatz war in Höhe von 1.292.850,00 € festgesetzt. Der Ansatz wurde fortgeschrieben durch Ermächtigungsübertragungen aus dem Vorjahr in Höhe von 118.701,70 €, durch den 1. Nachtrag in Höhe von 199.469,47 € sowie durch die unterjährigen Haushaltsfortschreibungen (10.000,00 €). Somit belief sich der fortgeschriebene Ansatz auf insgesamt 1.621.021,17 €. In Höhe von 81.583,33 € wurden Ansätze in der Verfügbarkeit gesperrt, da die Ansätze der zugehörigen Finanzkonten in selbiger Höhe in den investiven Haushalt fortgeschrieben wurden.

333.355,90 € wurden als Ermächtigungen in das Folgejahr übertragen, sodass sich die tatsächlichen Minderaufwendungen auf 52.586,54 € belaufen.

Im Wesentlichen sind Mehr- bzw. Minderaufwendungen wie folgt zu verzeichnen:

Aufwendungen ehrenamtliche Tätigkeiten

Die Minderaufwendungen unter dieser Position entstanden im Wesentlichen im Produkt Feuerwehr (-43.348,60 €)

Demgegenüber stehen Mehraufwendungen im Bereich Schulen in Höhe von 18.611,97 € für die Schülerbeförderung (Schwimmunterricht).

Geschäftsaufwendungen

Die Minderaufwendungen in Höhe von 213.705,16 € (reduziert um die gesperrten Aufwendungen in Höhe von 81.583,33 € = 132.121,83 €) sind im Wesentlichen auf nachstehend genannten Konten zu verzeichnen:

- Aufwendungen für Gerichtsverfahren u. externe Beratungskosten = 46.699,58 €
- Sachverständigen-u. ähnl. Geschäftsaufwendungen = 57.824,31 €
- Erwerb geringstwertiger WG = 11.624,74 €

Erstattungen an private Unternehmen

Unter dem Produktkonto 54501-545701 sind hier Plan-Ist-Abweichungen in Höhe von 143.136,99 € (Minderaufwendungen) zu verzeichnen. Es handelt sich dabei um die Leistungen die Straßenreinigung und den Winterdienst betreffend. Der fortgeschriebene Ansatz in Höhe von insgesamt 294.000,00 € wurde lediglich zu 51,31 % (im Vorjahr zu 43%) verausgabt.

Rückstellung für ungewisse Verbindlichkeiten im Rahmen des Finanzausgleichs und von Steuerschuldverhältnissen

Die Stadt Vetschau/Spreewald ist an der Kommunalen Beteiligungsgesellschaft mbH an der envia (KBE), Chemnitztalstraße 13 in 09114 Chemnitz beteiligt und erhält abhängig vom Geschäftsergebnis eine Ausschüttung.

In den Jahren 2016 bis 2022 wurden hierauf Kapitalertragsteuern und Solidaritätsbeiträge in Höhe von insgesamt 188.275,82 € gezahlt.

Zur Vermeidung von sachlichen Härten beantragte die Stadt Vetschau/Spreewald als Körperschaft des öffentlichen Rechts die Erstattung der gezahlten Kapitalertragssteuer und des Solidaritätszuschlages

für die voran genannten Jahre entsprechend dem BMF-Schreiben IV C1-S 2252/08/10004:017 (DOK 2015/0468306) vom 18. Januar 2016 (BStB. I S.85).

Da die Rechtslage diesbezüglich noch ungewiss ist und eine eventuelle Rückzahlung der vom Finanzamt erstatteten Beträge nicht auszuschließen ist, wurde für den Betrag in Höhe von 162.430,48 € bis zur Vorlage eines bestandskräftigen Bescheides vom Finanzamt eine Rückstellung gebildet. Die Zuführung zu dieser Rückstellung für das Jahr 2022 beträgt 25.845,34 €. Eine für das Jahr 2022 in der Planung zum Ansatz gebrachte Rückzahlung an das Finanzamt (Inanspruchnahme der Jahre 2016-2021) ist nicht erfolgt.

Rückstellungen für drohende Verpflichtungen aus Bürgschaften, Gewährleistungen und anhängigen Gerichtsverfahren

Unter dieser Position wurden im Jahr 2021 zur Rückstellung für nachstehende Sachverhalte zugeführt:

Verfahrenskosten Rückabwicklung Kaufvertrag Gräbendorfer See – 44.000,00 €

Verfahrenskosten Ausübung Vorkaufsrecht ehem. RaiBa-Gebäude – 20.000,00 €

Eine Inanspruchnahme ist für das Haushaltsjahr 2022 in selbiger Höhe zum Ansatz gebracht, aber nicht verausgabt worden. Hieraus entstanden unter dieser Position die negativen Minderaufwendungen in Höhe von 64.000,00 €

Rückstellungen für Gebührenüberdeckungen

Die in 2022 geplante Inanspruchnahme der Rückstellung Gebührenüberdeckung Straßenreinigung und Winterdienst ist nicht erfolgt.

3.1.3. Finanzergebnis

Den Erträgen aus Zinsen und anderen Finanzerträgen stellt die Ergebnisrechnung die Aufwendungen für Zinsen und andere Finanzaufwendungen gegenüber und bildet daraus das Finanzergebnis.

Zinsen und sonstige Finanzerträge

Fortgeschriebener Plan 2022	409.920,00 €
Ergebnis 2022	170.045,79 €
Vergleich	-239.874,21 €

Bezeichnung	Ergebnis des Haushaltsjahres 2021	Fortgeschriebener Planansatz 2022	Ergebnis des Haushaltsjahres 2022	Vergleich Plan - Ist 2022
Zinserträge von Kreditinstituten	16,58 €	0,00 €	31,63 €	31,63 €
Gewinnanteile aus verbundenen Unternehmen und Beteiligungen	163.319,67 €	164.000,00 €	163.319,67 €	-680,33 €
Sonstige Finanzerträge	66.217,85 €	245.920,00 €	6.694,49 €	-239.225,51 €
	229.554,10 €	409.920,00 €	170.045,79 €	-239.874,21 €

Bei den sonstigen Finanzerträgen handelt es sich um Nachzahlungszinsen aus Gewerbesteuern, die Erstattung der Kapitalertragssteuer inkl. Soli für das Jahr 2021 aus der Beteiligung an der KBE (25.845,34 €).

Die Mindererträge beziehen sich dabei auf die Gewerbesteuernachzahlungszinsen, welche in der Höhe nicht erzielt wurden (-239.151,35 €).

Zinsen und sonstige Finanzaufwendungen

Fortgeschriebener Plan 2022	378.870,00 €
Ergebnis 2022	142.268,35 €
Vergleich	-236.601,65 €

Unter dieser Position werden Zinsaufwendungen für die in der Bilanz erfassten Geldschulden und für zu zahlende Zinsen für kreditähnliche Geschäfte ausgewiesen.

Bezeichnung	Ergebnis des Haushaltsjahres 2021	Fortgeschriebener Planansatz 2022	Ergebnis des Haushaltsjahres 2022	Vergleich Plan - Ist 2022
Zinsaufwendungen an Kreditinstitute	24.969,40 €	23.870,00 €	24.763,20 €	893,20 €
Rückerstattungen Verzinsungen v. Steuernachzahl.	6.108,50 €	250.000,00 €	79,65 €	-249.920,35 €
Sonstige Finanzaufwendungen	11.264,84 €	105.000,00 €	117.425,50 €	12.425,50 €
	42.342,74 €	378.870,00 €	142.268,35 €	-236.601,65 €

Bei der Rückerst. Verzinsung v. Steuernachzahlungen handelt es sich um Erstattungszinsen aus Gewerbesteuern. Diese beruhen ebenso wie die Nachzahlungszinsen auf Gewerbesteuerfestsetzungen für Vorjahre und unterliegen demzufolge jährlichen Schwankungen.

Ebenso wie bei den Erträgen aus Gewerbesteuernachzahlungszinsen sind die Rückerstattungen für Verzinsungen aus Steuernachzahlungen nicht in geplanter Höhe erfolgt (Minderaufwendungen 249.920,35 €)

Die Mehraufwendungen bei den sonstigen Finanzaufwendungen (Konto 559800) resultieren im Wesentlichen aus folgenden Positionen:

Produkt	Konto	Planansatz	Nachtrag	Gesamtansatz	Angeordnet	Planvergleich	Zinsen für nicht verwendete Fördermittel/sonst.
61201	559800	0,00 €	90.000,00 €	90.000,00 €	94.917,47 €	-4.917,47 €	Verlust Depot DeKaBank
51101	559800	15.000,00 €	0,00 €	15.000,00 €	22.279,90 €	-7.279,90 €	STUB Zinsaufwand für nicht termingerechte Verausgabung FM
				105.000,00 €	117.197,37 €	-12.197,37 €	

Bereits seit längerer Zeit wurden für Guthaben auf den städtischen Konten Verwarentgelte, sprich sogenannte Negativ- oder Strafzinsen, berechnet.

In den Jahren 2019 bis 2021 waren für Guthabekonten kumulativ Negativzinsen in Höhe von 42.608,24 € zu zahlen.

Diese Belastung des städtischen Haushalts galt es im Rahmen des Möglichen zu minimieren.

Diesbezüglich wurden seit dem 4. Quartal 2018 Maßnahmen ergriffen, um diese Negativzinsen möglichst gering zu halten. Dazu gehörte u.a. auch, die Freigrenzen der Banken, bei denen die städtischen Konten geführt wurden und werden, optimal auszunutzen, sprich die Geldtransite so vorzunehmen, dass ein größtmöglicher Teil der städtischen liquiden Mittel nicht unter die Heranziehung von Negativzinsen fällt.

Bis zum 31.03.2021 konnte dabei über einen negativzinsfreien Rahmen von 4,1 Mio € verfügt werden. Leider wurden diese Freigrenzen, beginnend mit der DKB AG ab 01.04.2021 bis hin mit Gültigkeit ab dem 01.10.2021 mit der Sparkasse Niederlausitz, nunmehr bei sämtlichen städtischen Konten gravierend herabgesetzt. Ab dem 01.10.2021 verfügte die Stadt daher lediglich noch über einen negativzinsfreien Rahmen in Höhe von insgesamt 1,55 Mio €.

Da sich der Bestand an Zahlungsmitteln seit Beginn des Jahres 2021 zwischen 7-8 Mio € bewegte, bedeutete dies, dass künftig ca. 5,5 und 6,5 Mio € weiterhin, insofern nicht verausgabt, unter die Berechnung von Negativzinsen fallen würden. Hinzu kam, dass sich auch die Höhe der Negativzinsen p.a erhöht hatten.

Aus den voran genannten Gründen wurde nach weiteren Möglichkeiten gesucht, die Negativzinsbelastung für den städtischen Haushalt zu minimieren. Bei einer Sitzung zum Haushalt 2022 des Landkreises OSL wurde auf ein Depot aufmerksam gemacht. Der Landkreis als auch die Stadt Lübbenau konnten zu diesem Zeitpunkt bereits auf erste Erfahrungen mit diesen Depot-Konten zurückgreifen und demzufolge eine Empfehlung dahingehend aussprechen.

Ziel war es, mit einem Depot bei der DeKaBank die Negativzinsen zu verringern, bestenfalls gänzlich zu vermeiden. Dabei konnte es durch Zinsschwankungen zum Teil zum Ausweis von Negativzinsen als

auch zum Ausweis von positiven Zinserträgen kommen, kumulativ jedoch sollte in jedem Fall eine Verringerung der Netto-Zinsbelastung durch Negativzinsen im städtischen Haushalt zu verzeichnen sein.

Im September 2021 wurde aus den vorgenannten Gründen ein DeKaBank Depot für die Stadt Vetschau eröffnet und ca. 4 Mio € angelegt.

Im Wirtschaftsjahr 2022 wurde nun ein Wertverlust ausgewiesen, welcher im Wesentlichen zurückzuführen ist auf:

- die Auswirkungen des Ukraine-Konfliktes (wie z.B. Embargo von russischem Öl und Gas)
- die Verknappung von Wirtschaftsgütern aufgrund pandemiebedingter Lockdowns internationaler Verkehrswege
- eine negative Kursentwicklung aufgrund der Ankündigungen von Zinssteigerungen durch die amerikanische Notenbank (FED) als auch durch die Europäische Zentralbank (EZB)
- die zunehmende Inflation
- die, weiterhin vorhandene, Corona-Pandemie

Unter Bezugnahme auf die tägliche Beobachtung und Wertung der Lage, führten die voran genannten Risiken und die aktuell sehr negativen Entwicklungen/Tendenzen zu der Entscheidung zwischen dem Bürgermeister, der Kämmerin und der Leiterin der Stadtkasse, den Wertverlust des Depots nicht noch höher werden zu lassen und demzufolge das Depot aufzulösen.

Der dadurch nunmehr realisierte Wertverlust beläuft sich auf ca. 90.000 € und wurde mit dem 1. Nachtrag zum Ansatz gebracht. Setzt man die Negativzinsen dagegen, welche ohne die Eröffnung des Depot entstanden wären, verläuft sich der verbleibende Verlust für die Stadt Vetschau auf ca. 80.000 €.

3.1.4. Ordentliches Ergebnis

Das ordentliche Ergebnis setzt sich zusammen aus dem Ergebnis der laufenden Verwaltungstätigkeit und dem Finanzergebnis, wobei sich das Ergebnis aus der laufenden Verwaltungstätigkeit aus der Gegenüberstellung von Erträgen und Aufwendungen der laufenden Verwaltung und das Finanzergebnis aus der Gegenüberstellung von Zinsen und sonstigen Finanzerträgen und Zinsen und sonstigen Finanzaufwendungen ergibt und sich im Finanzjahr 2022 wie folgt darstellt:

	Ergebnis des Haushaltsjahres 2021	Fortgeschriebener Planansatz 2022	Ergebnis des Haushaltsjahres 2022	Vergleich Plan - Ist 2022
Ergebnis aus laufender Verwaltungstätigkeit	-1.021.312,32 €	-535.185,64 €	1.230.916,52 €	1.766.102,16 €
Finanzergebnis	187.211,36 €	31.050,00 €	27.777,44 €	-3.272,56 €
Ordentliches Ergebnis	-834.100,96 €	-504.135,64 €	1.258.693,96 €	1.762.829,60 €

Die Abweichung gegenüber dem Planansatz in Höhe von 1.762.829,60 € resultiert aus den unter den vorstehenden Gliederungspunkten erläuterten Veränderungen der Ertrags- und Aufwandspositionen.

3.1.5. Außerordentliches Ergebnis

	Ergebnis des Haushaltsjahres 2021	Fortgeschrie- bener Planansatz 2022	Ergebnis des Haushaltsjahres 2022	Vergleich Plan - Ist 2022
außerordentliche Erträge	3.199,80 €	427.590,00 €	46.608,78 €	-380.981,22 €
außerordentliche Aufwendungen	3.948,18 €	74.270,00 €	8.900,42 €	-65.369,58 €
Außerordentliches Ergebnis	-748,38 €	353.320,00 €	37.708,36 €	-315.611,64 €

Außerordentliche Erträge

Fortgeschriebener Plan 2022	427.590,00 €
Ergebnis 2022	46.608,78 €
Vergleich	-380.981,22 €

Die Abweichung gegenüber dem Planansatz 2022 resultiert im Wesentlichen aus dem nicht erfolgten Wiederverkauf der Grundstücke am Gräbendorfer See (Mindererträge), hier läuft noch das Verfahren zur Rückabwicklung und aus dem ungeplanten Verkauf weiterer Grundstücke (Mehrerträge 33.000,00 €)

Außerordentliche Aufwendungen

Fortgeschriebener Plan 2022	74.270,00 €
Ergebnis 2022	8.900,42 €
Vergleich	-65.369,58 €

Die unter dieser Position erfassten Beträge beziehen sich im Wesentlichen auf Aufwendungen aus der Veräußerung von Grundstücken, insbesondere auf Notarkosten und Abgänge von Restbuchwerten (Verkauf von Anlagevermögen unter dem Buchwert). Die Minderaufwendungen resultieren aus geplanten und nicht erfolgten Verkäufen von Grundstücken.

3.1.6. Gesamtergebnis

	Ergebnis des Haushaltsjahres 2021	Fortgeschrie- bener Planansatz 2022	Ergebnis des Haushaltsjahres 2022	Vergleich Plan - Ist 2022
Ergebnis aus laufender Verwaltungstätigkeit	-1.021.312,32 €	-535.185,64 €	1.230.916,52 €	1.766.102,16 €
Finanzergebnis	187.211,36 €	31.050,00 €	27.777,44 €	-3.272,56 €
Ordentliches Ergebnis	-834.100,96 €	-504.135,64 €	1.258.693,96 €	1.762.829,60 €

	Ergebnis des Haushaltsjahres 2021	Fortgeschrie- bener Planansatz 2022	Ergebnis des Haushaltsjahres 2022	Vergleich Plan - Ist 2022
außerordentliche Erträge	3.199,80 €	427.590,00 €	46.608,78 €	-380.981,22 €
außerordentliche Aufwendungen	3.948,18 €	74.270,00 €	8.900,42 €	-65.369,58 €
Außerordentliches Ergebnis	-748,38 €	353.320,00 €	37.708,36 €	-315.611,64 €
Gesamtergebnis	-834.849,34 €	-150.815,64 €	1.296.402,32 €	1.447.217,96 €

Der Saldo aus dem ordentlichen Ergebnis in Höhe von 1.258.693,96 € und dem außerordentlichen Ergebnis in Höhe von 37.708,36 € wird im Jahr 2022 mit 1.296.402,32 € ausgewiesen und hat sich gegenüber dem fortgeschriebenen Planansatz von -150.815,64 € um 1.447.217,96 € verbessert.

3.1.7 Budgets

Budget	Ansatz + Nachtrag	UPL/APL	ET aus VJ	fortgeschriebener Ansatz des Haushaltsjahres 2022	ordentl. Ergebnis des Haushaltsjahres 2022	Saldo
1 - Allgemeine Finanzwirtschaft	7.751.290,00 €	0,00 €	0,00 €	7.751.290,00 €	8.354.886,90 €	603.596,90 €
2 - Bürgermeister	-126.600,00 €	0,00 €	-5.800,00 €	-132.400,00 €	-105.232,55 €	27.167,45 €
3 - Finanzmanagement/Innerer Service	-13.450,00 €	0,00 €	0,00 €	-13.450,00 €	160.939,60 €	174.389,60 €
4 - Sicherheit und Ordnung	-209.081,79 €	17.000,00 €	-13.899,70 €	-205.981,49 €	-116.133,16 €	89.848,33 €
5 - Schulen, Kultur, Soziales, Jugend und Sport	357.809,67 €	-17.000,00 €	-7.507,53 €	333.302,14 €	196.975,83 €	-136.326,31 €
6 - Gestaltung der Umwelt	-922.816,96 €	0,00 €	-6.363,62 €	-929.180,58 €	-460.503,80 €	468.676,78 €
7 - Gebäudemanagement	-1.287.702,86 €	0,00 €	-3.968,35 €	-1.291.671,21 €	-848.774,50 €	442.896,71 €
8 - Städtischer Bauhof	-103.900,00 €	0,00 €	0,00 €	-103.900,00 €	-91.981,40 €	11.918,60 €
9 - Nicht zahlungswirksame Erträge und Aufwendungen	-295.000,00 €	0,00 €	0,00 €	-295.000,00 €	-702.895,89 €	-407.895,89 €
10- Personal Bereich BM	-262.750,00 €	0,00 €	0,00 €	-262.750,00 €	-258.409,80 €	4.340,20 €
11 - Personal Fachbereich 2	-579.730,00 €	-9.990,00 €	0,00 €	-589.720,00 €	-578.603,37 €	11.116,63 €
12 - Personal Fachbereich 3	-1.698.980,00 €	9.990,00 €	0,00 €	-1.688.990,00 €	-1.413.596,49 €	275.393,51 €
13 - Personal Fachbereich 4	-2.024.730,00 €	0,00 €	0,00 €	-2.024.730,00 €	-2.009.610,79 €	15.119,21 €
14 - Personal Fachbereich 1	-548.950,00 €	0,00 €	-8.704,85 €	-557.654,85 €	-543.115,37 €	14.539,48 €
15 - Innerer Service	-84.707,85 €	0,00 €	-309,40 €	-85.017,25 €	-62.747,89 €	22.269,36 €
16 - Zentrale Organisation und EDV	-293.880,40 €	0,00 €	-99.802,00 €	-393.682,40 €	-257.580,25 €	136.102,15 €
33 - Budget Ortsteil Görzitz	-945,00 €	0,00 €	0,00 €	-945,00 €	-137,42 €	807,58 €
34 - Budget Ortsteil Naundorf	-1.190,00 €	0,00 €	0,00 €	-1.190,00 €	-1.189,53 €	0,47 €
35 - Budget Ortsteil Repten	-465,00 €	0,00 €	0,00 €	-465,00 €	-456,63 €	8,37 €
36 - Budget Ortsteil Stradow	-1.340,00 €	0,00 €	0,00 €	-1.340,00 €	0,00 €	1.340,00 €
37 - Budget Ortsteil Ogrosen	-985,00 €	0,00 €	0,00 €	-985,00 €	-175,90 €	809,10 €
38 - Budget Ortsteil Suschow	-1.270,00 €	0,00 €	0,00 €	-1.270,00 €	-286,53 €	983,47 €
39 - Budget Ortsteil Koßwig	-1.150,00 €	0,00 €	0,00 €	-1.150,00 €	-640,80 €	509,20 €
40 - Budget Ortsteil Raddusch	-3.325,00 €	0,00 €	0,00 €	-3.325,00 €	-624,35 €	2.700,65 €
41 - Budget Ortsteil Laasow	-1.835,00 €	0,00 €	0,00 €	-1.835,00 €	-828,15 €	1.006,85 €
42 - Budget Ortsteil Missen	-2.095,00 €	0,00 €	0,00 €	-2.095,00 €	-583,80 €	1.511,20 €
Gesamtergebnis	-357.780,19 €	0,00 €	-146.355,45 €	-504.135,64 €	1.258.693,96 €	1.762.829,60 €

Diese Übersicht zeigt, dass im Jahr 2022 eine Überschreitung im Budget 5 zu verzeichnen ist.

Trotz Nachsteuerung im Nachtragshaushalt bei den Erträgen z.B. im Kita-Bereich kam es zu größeren Mindereinnahmen. Auch sind im Kita-Bereich enorme nicht geplante, insbesondere periodenfremde Aufwendungen zu verzeichnen.

Aufgrund der bei der Budgetierung eingestellten Deckungsart „Klassisch unecht“ werden im Budget 5 verfügbare Deckungsmittel in Höhe von 19.299,69 € angezeigt. Bei dieser Deckungsart führen Minderaufwendungen als auch Mehrerträge zu verfügbaren Budgetmitteln.

Bei der Deckungsart „Saldo“ welche das Defizit im Budget 5 angezeigt hätte, würden Mindererträge negativ in die Deckung eingehen, was von der Bewirtschaftung der Budgets her eine bessere Kontrolle ermöglichen würde. Dem steht aber dagegen, dass bei dieser Deckungsart erst ein Ertrag verbucht sein muss, um einen Aufwand in maximal dieser Höhe buchen zu können. Diese Verfahrensweise ist nicht anwendbar.

Insgesamt ist durch diese Budgetüberschreitung das Jahresergebnis nicht real verschlechtert worden, da im Falle eines Ausgleiches per Haushaltsfortschreibung die Deckung der Überschreitung durch Minderung des Ergebnisses in einem anderen Budget erfolgt wäre. Kumulativ wäre das Jahresergebnis in gleicher Höhe zu verzeichnen.

Die Überschreitung im Budget 9 resultiert im Wesentlichen aus nachstehenden Sachverhalten:

- Mehraufwendungen Zuführ.RS Pensionsverpflichtungen = 183.858,00 € (nicht planbar)
- Mehraufwendungen Zuführ.RS Altersteilzeit = 125.110,83 € (Abschluss Verträge ohne Planansätze)
- Mindererträge (Saldo) für nicht umgesetzten Grundstücksverkauf = 348.629,10 €
- Mehraufwendungen Zuführ.RS Beihilf. = 55.158,00 € (nicht planbar)

Bei den Aufwendungen und Erträgen des Budget 9 handelt es sich ausschließlich um nicht zahlungswirksame Vorgänge. Gerade die Rückstellungen resultierend aus den, nach Beendigung des jeweiligen Jahres, eingehenden mathematischen Gutachten sind nicht planbar und ein Gegensteuern durch eine Schaffung von Planansätzen nicht möglich. Auch der nicht wie geplant umgesetzte Grundstücksverkauf ist Umständen geschuldet, welche nicht vorhersehbar waren. Lediglich die Abschlüsse der neuen Altersteilzeitverträge in 2022 hätten in einem Nachtrag zum Ansatz gebracht werden können, hier fehlte die entsprechende Information zum Abschluss dieser Verträge.

Insgesamt ergeben sich die Verbesserungen in den Budgets gegenüber dem fortgeschriebenen Planansatz 2022 aus Mehrerträgen bzw. Minderaufwendungen, welche im Wesentlichen in den Gliederungspunkten 3.1.1. bis 3.1.5. erläutert sind.

3.2. Finanzhaushalt

	Ergebnis Vorjahr 2021	fortgeschriebener Ansatz des Haushaltsjahres 2022*	Ergebnis des Haushaltsjahres 2022	Abweichung Plan Ist
Einzahlungen aus laufender Verwaltungstätigkeit	15.931.427,69 €	18.377.210,00 €	18.846.146,78 €	468.936,78 €
Auszahlungen aus laufender Verwaltungstätigkeit	16.624.729,37 €	18.412.101,14 €	16.985.000,88 €	-1.427.100,26 €
Saldo	-693.301,68 €	-34.891,14 €	1.861.145,90 €	1.896.037,04 €
Einzahlungen aus Investitionstätigkeit	1.329.173,02 €	2.418.800,00 €	1.468.093,70 €	-950.706,30 €
Auszahlungen aus Investitionstätigkeit	1.941.739,87 €	4.953.717,86 €	1.412.744,96 €	-3.540.972,90 €
Saldo	-612.566,85 €	-2.534.917,86 €	55.348,74 €	2.590.266,60 €
Einzahlungen aus Finanzierungstätigkeit	0,00 €	0,00 €	0,00 €	0,00 €
Auszahlungen aus Finanzierungstätigkeit	123.691,88 €	123.800,00 €	123.712,06 €	-87,94 €
Saldo	-123.691,88 €	-123.800,00 €	-123.712,06 €	87,94 €
Einzahlungen aus der Auflösung von Liquiditätsreserven	0,00 €	0,00 €	0,00 €	0,00 €
Auszahlungen aus Liquiditätsreserven	0,00 €	0,00 €	0,00 €	0,00 €
Saldo aus der Inanspruchnahme von Liquiditätsreserven	0,00 €	0,00 €	0,00 €	0,00 €
Veränderung Bestand an Zahlungsmitteln	-1.429.560,41 €	-2.693.609,00 €	1.792.782,58 €	4.486.391,58 €
Voraussichtlicher Bestand an eigenen Finanzmitteln zu Beginn des Haushaltsjahres	7.385.102,13 €		5.967.202,74 €	
Bestand an fremden Finanzmitteln	97.533,65 €		85.228,30 €	
Voraussichtlicher Bestand an Finanzmitteln am Ende des Haushaltsjahres	6.053.075,37 €		7.845.213,62 €	

* inkl. des 1. und 2.Nachtrages

Der Finanzhaushalt schloss mit einem Finanzmittelbestand zum 31.12.2022 von 7.845.213,62 € ab. Die Abweichungen von 1.896.037,04 € im Saldo aus laufender Verwaltungstätigkeit ergeben sich im Wesentlichen aus den in den Gliederungspunkten 3.1.1 und 3.1.2. erläuterten Abweichungen im Ergebnishaushalt. Es wurden hier Ermächtigungen in Höhe von 467.333,19 € in das Folgejahr übertragen. Die Verbesserung im Saldo aus Investitionstätigkeit in Höhe von 2.590.266,60 € resultiert aus nicht durchgeführten bzw. abgeschlossenen investiven Maßnahmen. Zur Fertigstellung dieser investiven Maßnahmen wurden 2.651.031,45 € ins Folgejahr übertragen.

In der nachstehenden Übersicht ist die Finanzrechnung detailliert dargestellt:

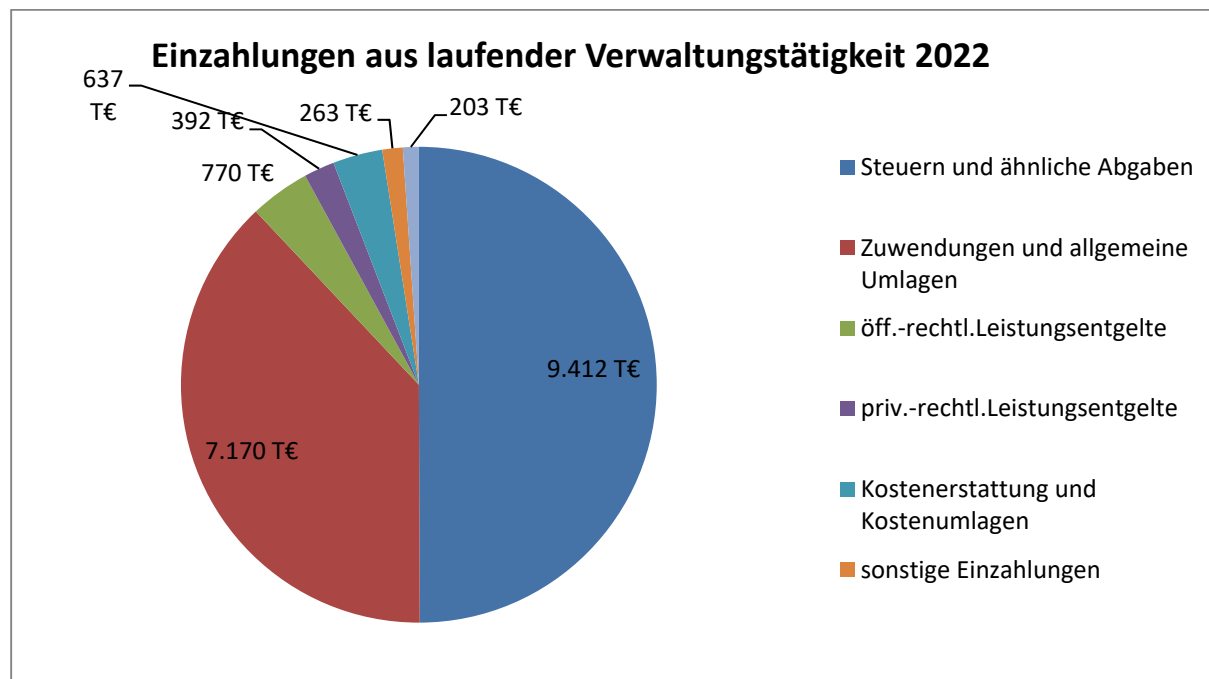
	Ergebnis Vorjahr 2021	Fortgeschriebene Ansätze des Haushaltsjahres 2022	Ergebnis des Haushaltsjahres 2022	Vergleich Plan/Ist 2022
Einzahlungen und Auszahlungen				
Einzahlungen aus laufender Verwaltungstätigkeit				
1. Steuern und ähnliche Abgaben	7.112.993,96 €	8.770.490,00 €	9.411.842,38 €	641.352,38 €
2. Zuwendungen und allgemeine Umlagen	6.364.053,35 €	6.871.310,00 €	7.169.743,35 €	298.433,35 €
3. Sonstige Transfererträge	0	0	0	0,00 €
4. öffentlich-rechtliche Leistungsentgelte	762.323,02 €	1.013.760,00 €	769.881,30 €	-243.878,70 €
5. privatrechtliche Leistungsentgelte	389.997,62 €	409.120,00 €	392.348,76 €	-16.771,24 €
6. Kostenerstattungen und Kostenumlagen	681.933,67 €	634.460,00 €	636.889,38 €	2.429,38 €
7. Sonstige Einzahlungen aus lfd. Verwaltungstät.	378.596,93 €	268.150,00 €	262.807,72 €	-5.342,28 €
8. Zinsen und sonstige Finanzdienstleistungen	241.529,14 €	409.920,00 €	202.633,89 €	-207.286,11 €
9. Einzahlungen aus laufender Verwaltungstät.	15.931.427,69 €	18.377.210,00 €	18.846.146,78 €	468.936,78 €
Auszahlungen aus laufender Verwaltungstätigkeit				
10. Personalauszahlungen	7.218.972,61 €	7.677.030,00 €	7.647.199,30 €	-29.830,70 €
11. Versorgungsauszahlungen	9.805,89 €	0,00 €	0,00 €	0,00 €
12. Auszahlungen für Sach- und Dienstleistungen	2.298.051,96 €	2.803.933,30 €	2.250.384,88 €	-553.548,42 €
13. Transferauszahlungen	5.862.760,38 €	5.784.180,00 €	6.009.987,81 €	225.807,81 €
14. Zinsen und sonstige Finanzauszahlungen	1.235.138,53 €	2.146.957,84 €	1.077.428,89 €	-1.069.528,95 €
15. Auszahlungen aus laufender Verwaltungstät.	16.624.729,37 €	18.412.101,14 €	16.985.000,88 €	-1.427.100,26 €
16. Saldo der Einzahlungen und Auszahlungen aus laufender Verwaltungstätigkeit	-693.301,68 €	-34.891,14 €	1.861.145,90 €	1.896.037,04 €
Einzahlungen aus Investitionstätigkeit				
17. Einzahlungen aus Investitionszuwendungen	1.284.386,29 €	1.816.300,00 €	1.324.027,04 €	-492.272,96 €
18. Einzahl. aus Beiträgen und ähnlichen Entgelten	16.694,82 €	27.500,00 €	13.291,89 €	-14.208,11 €
19. Einzahlungen aus der Veräußerung von immateriellen Vermögensgegenständen	0,00 €	0,00 €	0,00 €	0,00 €
20. Einzahl. aus der Veräußerung von Grundstücken, grundstücksgleichen Rechten und Gebäuden	3.886,61 €	575.000,00 €	46.578,00 €	-528.422,00 €
21. Einzahlungen aus der Veräußerung von übrigem Sachanlagevermögen	14.140,37 €	0,00 €	0,00 €	0,00 €
22. Einzahlungen aus der Veräußerung von Finanzanlagevermögen	0,00 €	0,00 €	0,00 €	0,00 €
23. Sonstige Einzahlungen aus Investitionstätigkeit	10.064,93 €	0,00 €	84.196,77 €	84.196,77 €
24. Einzahlungen aus Investitionstätigkeit	1.329.173,02 €	2.418.800,00 €	1.468.093,70 €	-950.706,30 €
Auszahlungen aus Investitionstätigkeit				
25. Auszahlungen für Baumaßnahmen	783.506,23 €	2.702.516,69 €	401.418,39 €	-2.301.098,30 €
26. Auszahlungen von aktivierbaren Zuwendungen für Investitionen Dritter	169.416,54 €	50.200,00 €	82.690,94 €	32.490,94 €
27. Auszahlungen für den Erwerb von immateriellen Vermögensgegenständen	57.897,55 €	69.912,70 €	24.704,03 €	-45.208,67 €
28. Auszahlungen für den Erwerb von Grundstücken, grundstücksgleichen Rechten und Gebäuden	172.045,38 €	870.648,24 €	8.488,88 €	-862.159,36 €
29. Auszahlungen für den Erwerb von übrigem Sachanlagevermögen	146.641,32 €	584.300,28 €	158.022,87 €	-426.277,41 €
30. Auszahlung für den Erwerb von Finanzanlagevermögen	0,00 €	15.000,00 €	14.000,00 €	-1.000,00 €
31. Sonstige Auszahlungen aus Investitionstätigkeit	612.232,85 €	661.139,95 €	723.419,85 €	62.279,90 €
32. Auszahlungen aus Investitionstätigkeit	1.941.739,87 €	4.953.717,86 €	1.412.744,96 €	-3.540.972,90 €
33. Saldo aus Investitionstätigkeit	-612.566,85 €	-2.534.917,86 €	55.348,74 €	2.590.266,60 €
34. Finanzmittel-Überschuss/Fehlbetrag (16+33)	-1.305.868,53 €	-2.569.809,00 €	1.916.494,64 €	4.486.303,64 €
Ein- und Auszahlungen aus Finanzierungstätigkeit				
35. Einzahlungen aus der Aufnahme von Krediten für Investitionen	0,00 €	0,00 €	0,00 €	0,00 €
36. Sonstige Einzahlungen aus der Finanzierungstätigkeit	0,00 €	0,00 €	0,00 €	0,00 €
37. Aufnahme von Krediten zur Liquiditätssicherung	0,00 €	0,00 €	0,00 €	0,00 €
38. Summe der Einzahlungen aus der Finanzierungstätigkeit	0,00 €	0,00 €	0,00 €	0,00 €

	Ergebnis Vorjahr 2021	Fortgeschriebene Ansätze des Haushaltsjahres 2022	Ergebnis des Haushaltsjahres 2022	Vergleich Plan/Ist 2022
Einzahlungen und Auszahlungen				
39. Auszahl.für die Tilgung von Krediten für Investitionen	123.691,88 €	123.800,00 €	123.712,06 €	-87,94 €
40. Sonstige Auszahlungen aus der Finanzierungstätigkeit	0,00 €			0,00 €
41. Tilgung von Krediten zur Liquiditätssicherung	0,00 €			0,00 €
42. Summe der Auszahl. aus der Finanzierungstätigkeit	123.691,88 €	123.800,00 €	123.712,06 €	-87,94 €
43. Saldo aus Finanzierungstätigkeit	-123.691,88 €	-123.800,00 €	-123.712,06 €	87,94 €
Ein- und Auszahlungen aus der Inanspruchnahme von Liquiditätsreserven				
44. Einzahlung aus der Auflösung von Liquiditätsreserven	0,00 €	0,00 €	0,00 €	0,00 €
45. Auszahlungen an Liquiditätsreserven	0,00 €	0,00 €	0,00 €	0,00 €
46. Saldo aus der Inanspruchnahme von Liquiditätsreserven	0,00 €	0,00 €	0,00 €	0,00 €
47. Veränderung des Bestandes an eigenen Zahlungsmitteln	-1.429.560,41 €	-2.693.609,00 €	1.792.782,58 €	4.486.391,58 €
47a Umsatzsteuer Einzahlungen	36.431,33 €	0,00 €	42.082,52 €	42.082,52 €
47b Umsatzsteuer Auszahlungen	24.770,31 €	0,00 €	34.105,79 €	34.105,79 €
47c Umsatzsteuer Saldo	11.661,02 €	0,00 €	7.976,73 €	7.976,73 €
48a Bestand an Zahlungsmitteln am Anfang des Haushaltsj.	7.461.692,93 €	0,00 €	6.053.075,37 €	6.053.075,37 €
48b Bestand an fremden Zahlungsmitteln	76.590,80 €	0,00 €	85.872,63 €	85.872,63 €
48. Bestand an eigenen Zahlungsmitteln am Anfang des Haushaltsjahres	7.385.102,13 €	0,00 €	5.967.202,74 €	5.967.202,74 €
49. Bestand an fremden Zahlungsmitteln am Ende des Haushaltsjahres	85.872,63 €	0,00 €	77.251,57 €	77.251,57 €
50. Bestand an Zahlungsmitteln am Ende des Haushaltsjahre:	6.053.075,37 €	-2.693.609,00 €	7.845.213,62 €	10.538.822,62 €

3.2.1. Einzahlungen aus laufender Verwaltungstätigkeit

Die Einzahlungen aus laufender Verwaltungstätigkeit in Höhe von 18.846.146,78 € fielen gegenüber dem Planansatz um 468.936,78 € höher aus.

Die Einzahlungen verteilen sich auf die jeweiligen Einzahlungsarten wie folgt:



Die Abweichung des Saldos aus laufender Verwaltungstätigkeit 2022 gegenüber dem Planansatz 2022 resultiert im Wesentlichen, analog der Abweichungen in der Ergebnisrechnung, aus den Einzahlungen aus Steuern und ähnlichen Abgaben, aus den Zuwendungen und allgemeinen Umlagen sowie aus den Kostenerstattungen und Kostenumlagen.

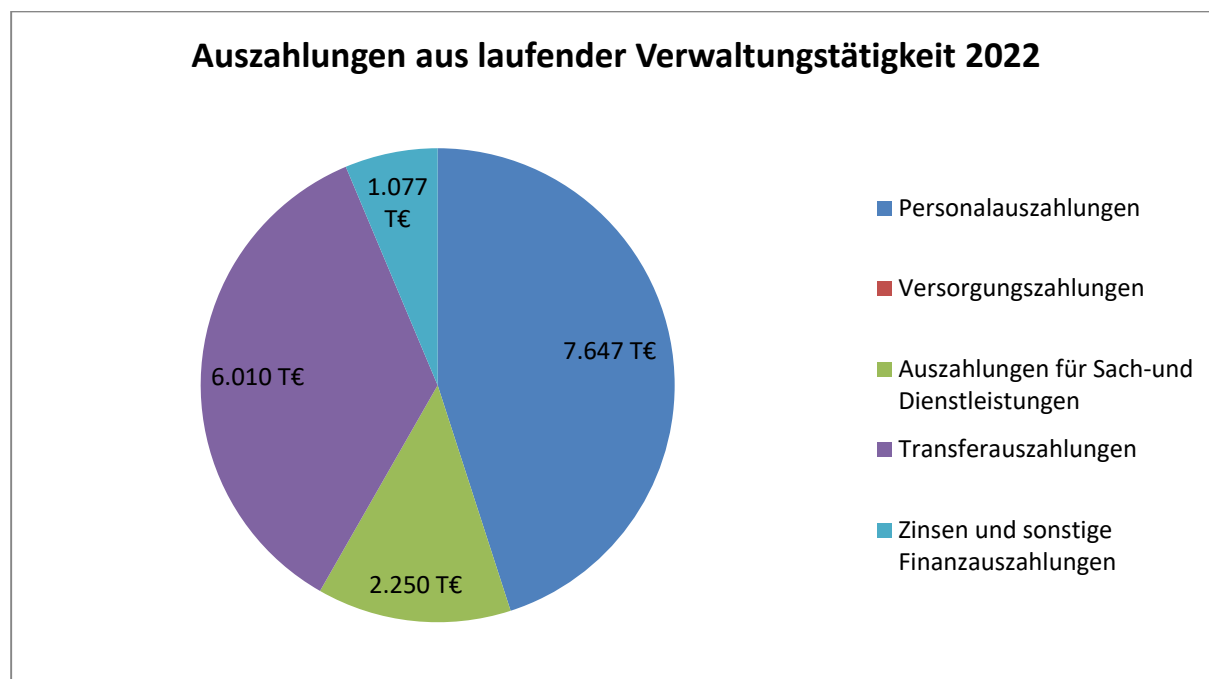
3.2.2. Auszahlungen aus laufender Verwaltungstätigkeit

Im Wesentlichen handelt es sich bei den Auszahlungen aus laufender Verwaltungstätigkeit um aufwandsgleiche Auszahlungen.

Diese fielen zum Jahresabschluss 2022 mit einer Gesamthöhe von 16.985.000,88 € gegenüber dem Planansatz um 1.427.100,26 € niedriger aus.

Zurückzuführen ist diese Veränderung gegenüber dem Planansatz hauptsächlich auf geringere Auszahlungen für Sach- und Dienstleistungen (-553.548,42€) sowie geringere Zinsen und sonstigen Finanzauszahlungen (-1.069.528,95 €). Demgegenüber stehen Mehraufwendungen bei den Transferauszahlungen in Höhe von 225.807,81 €.

Die folgende Übersicht zeigt die Verteilung auf die jeweiligen Auszahlungsarten auf:



Ebenso wie bei den Aufwendungen wurden bei den Auszahlungen aus laufender Verwaltungstätigkeit Ermächtigungen in das Jahr 2023 übertragen. Diese Ermächtigungsübertragungen belaufen sich auf 467.333,19 € und verringern die Abweichung gegenüber dem Planansatz um diesen Betrag.

3.2.3. Saldo aus laufender Verwaltungstätigkeit

Der Cashflow (Zahlungsmittelsaldo aus laufender Verwaltungstätigkeit) beträgt zum Ende des Geschäftsjahres 1.861.145,90 €. In diesem Umfang des Saldos aus laufender Verwaltungstätigkeit stehen in der Regel Eigenmittel zur Finanzierung von Investitionen, zur Schuldentilgung bzw. zur Verstärkung der Liquiditätsreserven zur Verfügung.

Gegenüber dem Planansatz in Höhe von -34.891,14 € ist hier eine Verbesserung in Höhe von 1.896.037,04 € zu verzeichnen.

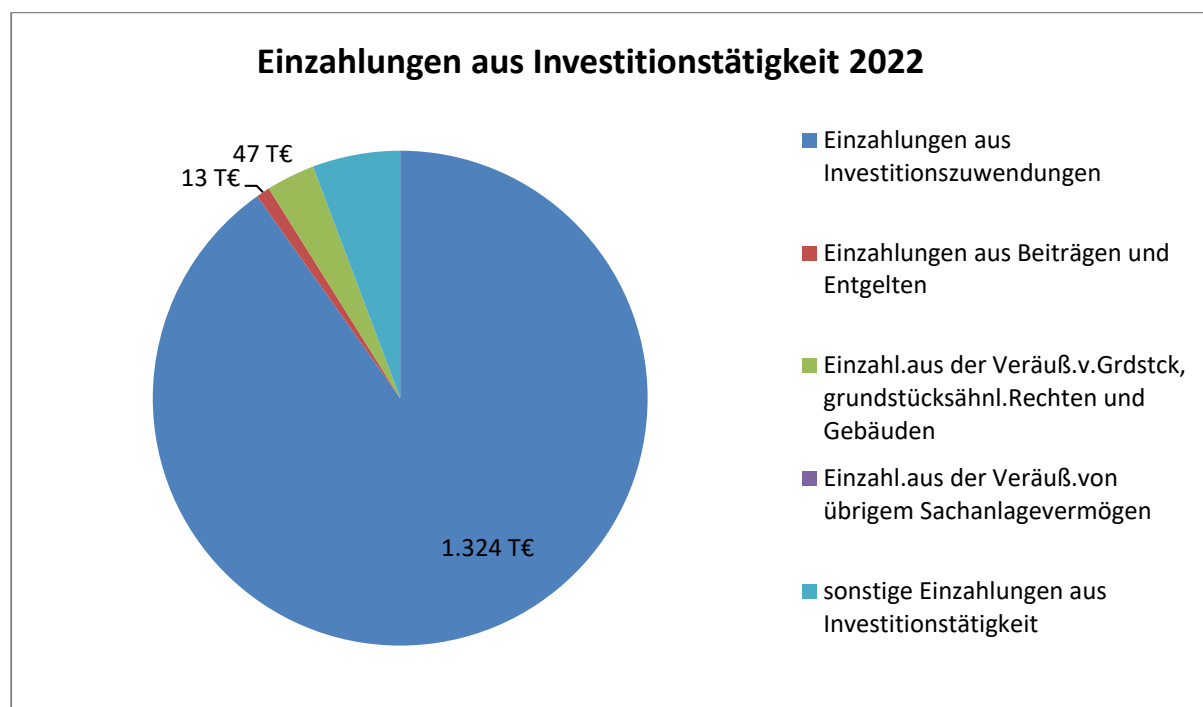
3.2.4. Saldo aus Investitionstätigkeit

Der Saldo aus Investitionstätigkeit beträgt zum Ende des Jahres 2022 55.348,74 €, wogegen der fortgeschriebene Planansatz mit einem Saldo in Höhe von -2.534.917,86 € ausgewiesen wurde. Der Saldo verbesserte sich demzufolge gegenüber dem Planansatz um 2.590.266,60 €.

3.2.4.1. Einzahlungen aus Investitionstätigkeit

Die Einzahlungen aus Investitionstätigkeit beinhalten Investitionszuwendungen, Einzahlungen aus der Veräußerung von Vermögensgegenständen sowie Beiträge.

Die Einzahlungen aus Investitionstätigkeit 2022 verteilen sich wie folgt:

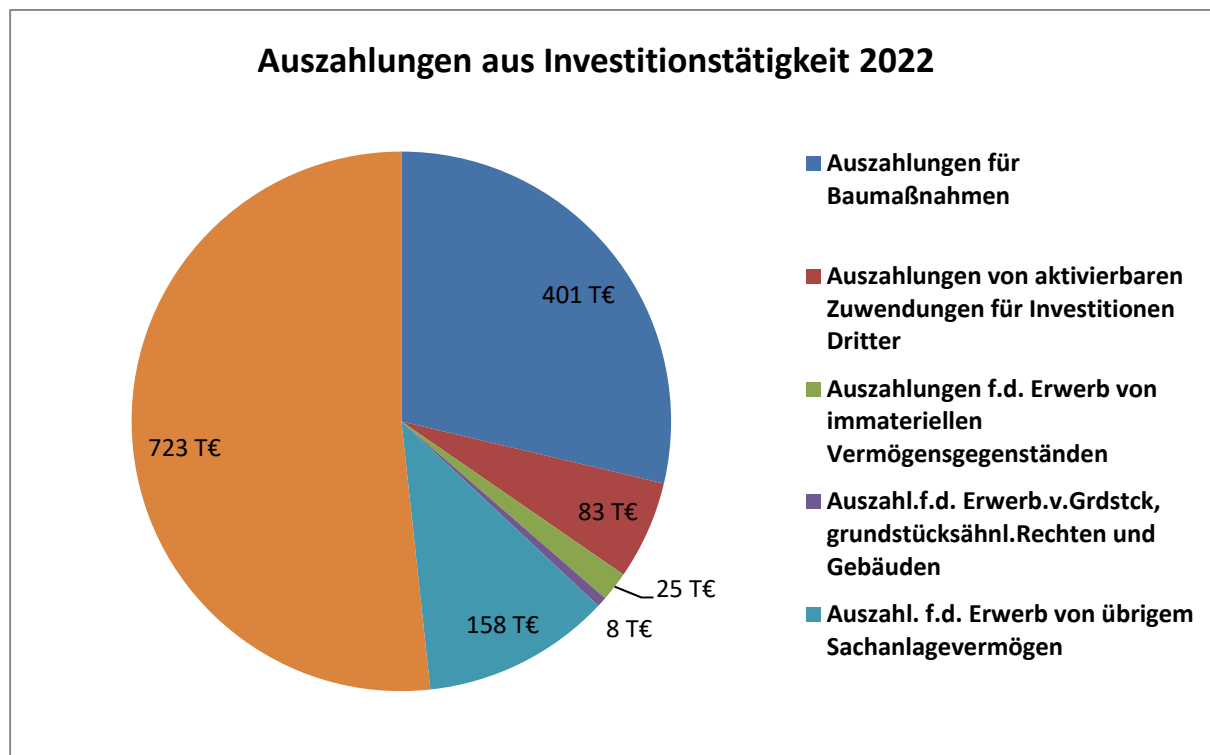


Gegenüber dem fortgeschriebenen Planansatz verringerten sich die tatsächlichen Einzahlungen um 950.706,30 € was zurückzuführen ist auf die nachstehend dargestellten Maßnahmen:

Konto	fortgeschriebener HH-Ansatz 2022	Angeordnet 2022	Abweichung fortgeschriebener HH-Ansatz ggü. Angeordnet	Zahlung 2022	Abweichung fortgeschriebener HH-Ansatz ggü. Zahlung	Bezeichnung Budget
682100	575.000,00 € (S)	0,00 € (S)	575.000,00 € (S)	0,00 € (S)	575.000,00 € (S)	11106.331 NEU-Verkauf Grundstücke Gräbendorfer See
682100	0,00 € (S)	12.610,00 € (S)	12.610,00 € (H)	12.610,00 € (S)	12.610,00 € (H)	11106.900 Grundstücksangelegenheiten
681100	0,00 € (S)	4.606,44 € (S)	4.606,44 € (H)	4.606,44 € (S)	4.606,44 € (H)	12201.100 Investitionen niedriger 10.000 €
681500	0,00 € (S)	510,00 € (S)	510,00 € (H)	510,00 € (S)	510,00 € (H)	21101.100 Investitionen niedriger 10.000 €
681100	77.400,00 € (S)	0,00 € (S)	77.400,00 € (S)	0,00 € (S)	77.400,00 € (S)	21101.210 Medienentwicklungskonzept Grundschule Missen
681100	215.600,00 € (S)	0,00 € (S)	215.600,00 € (S)	0,00 € (S)	215.600,00 € (S)	21101.213 DigitalPakt Schule, Schulzentrum Vetschau (alt:
681100	0,00 € (S)	1.828,03 € (S)	1.828,03 € (H)	1.828,03 € (S)	1.828,03 € (H)	21102.205 Anschaffung Lastenfahrzeug
681000	0,00 € (S)	692,98 € (S)	692,98 € (H)	692,98 € (S)	692,98 € (H)	27201.100 Investitionen niedriger 10.000 €
681200	4.000,00 € (S)	4.000,00 € (S)	0,00 € (S)	4.000,00 € (S)	0,00 € (S)	27201.100 Investitionen niedriger 10.000 €
681000	0,00 € (S)	3.206,96 € (S)	3.206,96 € (H)	3.206,96 € (S)	3.206,96 € (H)	36501.100 Investitionen niedriger 10.000 €
681100	0,00 € (S)	11.582,87 € (S)	11.582,87 € (H)	11.582,87 € (S)	11.582,87 € (H)	36501.100 Investitionen niedriger 10.000 €
681200	0,00 € (S)	2.027,27 € (S)	2.027,27 € (H)	2.027,27 € (S)	2.027,27 € (H)	36501.100 Investitionen niedriger 10.000 €
681100	0,00 € (S)	6.117,93 € (S)	6.117,93 € (H)	6.117,93 € (S)	6.117,93 € (H)	36502.100 Investitionen niedriger 10.000 €
681100	85.500,00 € (S)	0,00 € (S)	85.500,00 € (S)	0,00 € (S)	85.500,00 € (S)	36502.309 Kita Vielfalter, bauliche Umsetzung
681100	8.900,00 € (S)	0,00 € (S)	8.900,00 € (S)	0,00 € (S)	8.900,00 € (S)	36502.310 Kita Rappelkiste: raumakustische Maßn.
681100	2.600,00 € (S)	4.142,07 € (S)	1.542,07 € (H)	4.142,07 € (H)	1.542,07 € (H)	36502.311 Kita Missen: raumakustische Maßn. (Schallabsorber
681100	5.500,00 € (S)	0,00 € (S)	5.500,00 € (S)	0,00 € (S)	5.500,00 € (S)	36502.312 Kita Raddusch: raumakustische Maßn.
681100	12.600,00 € (S)	0,00 € (S)	12.600,00 € (S)	0,00 € (S)	12.600,00 € (S)	36502.314 Kita Vielfalter, Errichtung Kinderwagen-Garage
681100	0,00 € (S)	0,00 € (S)	0,00 € (S)	192.509,25 € (S)	192.509,25 € (S)	42402.310 Schul- und Landsporthalle Missen
681100	0,00 € (S)	25.000,00 € (S)	25.000,00 € (H)	25.000,00 € (S)	25.000,00 € (H)	42402.313 Matschspielplatz Sommerbad (BgA netto)
681100	520.000,00 € (S)	582.279,90 € (S)	62.279,90 € (H)	582.279,90 € (S)	62.279,90 € (H)	51101.800 Gesamtmaßnahme Stadtbau Ost (STUB)
685100	0,00 € (S)	80.000,00 € (S)	80.000,00 € (H)	80.000,00 € (S)	80.000,00 € (H)	51101.800 Gesamtmaßnahme Stadtbau Ost (STUB)
681100	0,00 € (S)	0,00 € (S)	0,00 € (S)	24.400,90 € (S)	24.400,90 € (H)	54101.303 Ausbau Knoten B 115/L54 Berliner Straße
685100	0,00 € (S)	0,00 € (S)	0,00 € (S)	4.196,77 € (S)	4.196,77 € (H)	54101.303 Ausbau Knoten B 115/L54 Berliner Straße
688100	5.400,00 € (S)	0,00 € (S)	5.400,00 € (S)	0,00 € (S)	5.400,00 € (S)	54101.303 Ausbau Knoten B 115/L54 Berliner Straße
688100	6.100,00 € (S)	0,00 € (S)	6.100,00 € (S)	0,00 € (S)	6.100,00 € (S)	54101.310 Erneuerung Schönebegger Str.
688100	0,00 € (S)	0,00 € (S)	0,00 € (S)	193,37 € (S)	193,37 € (H)	54101.352 Ausbau Wilhelm-Pieck-Straße
688100	0,00 € (S)	8.826,00 € (S)	8.826,00 € (H)	8.826,00 € (S)	8.826,00 € (H)	54101.383 öffentl. Parkplatz (Stellplatzablösebeträge)
681100	40.400,00 € (S)	40.487,04 € (S)	87,04 € (H)	40.487,04 € (S)	87,04 € (H)	54101.385 öffentlicher Parkplatz, Sommerbad
688100	0,00 € (S)	0,00 € (S)	0,00 € (S)	3.979,34 € (S)	3.979,34 € (H)	54101.427 Erneuerung Straßenbeleuchtung incl.
688100	0,00 € (S)	0,00 € (S)	0,00 € (S)	293,18 € (S)	293,18 € (H)	54101.429 Erneuerung Straßenbeleuchtung incl.
681100	181.500,00 € (S)	0,00 € (S)	181.500,00 € (S)	0,00 € (S)	181.500,00 € (S)	54101.435 Ausbau F.-Ludwig-Jahn-Straße ab 2018: 1 + 2 BA
681100	36.700,00 € (S)	20.000,00 € (S)	16.700,00 € (S)	20.000,00 € (S)	16.700,00 € (S)	54101.457 Bushaltestelle Suschow-Nord L541
681200	6.700,00 € (S)	0,00 € (S)	6.700,00 € (S)	0,00 € (S)	6.700,00 € (S)	54101.457 Bushaltestelle Suschow-Nord L541
681100	320.000,00 € (S)	0,00 € (S)	320.000,00 € (S)	0,00 € (S)	320.000,00 € (S)	54101.459 Errichtung Radweg Raddusch-Slawenburg (REK)
681100	18.500,00 € (S)	0,00 € (S)	18.500,00 € (S)	0,00 € (S)	18.500,00 € (S)	54101.463 Straßenbeleuchtung OT Raddusch
688100	16.000,00 € (S)	0,00 € (S)	16.000,00 € (S)	0,00 € (S)	16.000,00 € (S)	54101.463 Straßenbeleuchtung OT Raddusch
681100	3.700,00 € (S)	0,00 € (S)	3.700,00 € (S)	0,00 € (S)	3.700,00 € (S)	54101.469 Erne. Nebenani. OD (L54) J.-Gagarin-Str. und W.-
681100	0,00 € (S)	118.518,40 € (S)	118.518,40 € (H)	118.518,40 € (S)	118.518,40 € (H)	54101.800 Straßenausbau-Mehrbelastungsausgleich
682100	0,00 € (S)	968,00 € (S)	968,00 € (H)	968,00 € (S)	968,00 € (H)	54101.900 Grundstücksangelegenheiten
681100	0,00 € (S)	5.400,00 € (S)	5.400,00 € (H)	5.400,00 € (S)	5.400,00 € (H)	57303.319 Bürgerhaus A.-Bebel-Straße: Kita Sonnenkäfer,
682100	0,00 € (S)	33.000,00 € (S)	33.000,00 € (H)	33.000,00 € (S)	33.000,00 € (H)	57303.900 Grundstücksangelegenheiten
681100	276.700,00 € (S)	276.717,00 € (S)	17,00 € (H)	276.717,00 € (S)	17,00 € (H)	61101.301 Investive Schlüsselzuweisung
	2.418.800,00 € (S)	1.242.520,89 € (S)	1.176.279,11 € (S)	1.468.093,70 € (S)	950.706,30 € (S)	

3.2.4.2. Auszahlungen aus Investitionstätigkeit

Zu den Auszahlungen aus Investitionstätigkeit gehören die Auszahlungen für Immobilienerwerb, für Baumaßnahmen, für den Erwerb von beweglichem Sachanlagevermögen, für den Erwerb von Finanzvermögen, für geleistete Investitionszuwendungen und sonstige Investitionsauszahlungen (THK-DSK). Die Auszahlungen diesbezüglich im Jahr 2022 verteilen sich wie folgt:



Gegenüber dem fortgeschriebenen Planansatz 2022 verringerten sich die tatsächlichen Auszahlungen um 3.540.972,90 €. Es wurden 3.452.531,45 € als Ermächtigungen in das Jahr 2023 übertragen. Mit Befürwortung des Antrages der CDU, A-CDU-355-23 - Verzicht auf Einlegen von Rechtsmitteln im Verfahren Erwerb Grundstück Cottbuser Straße8/9, Vetschau (ehemaliges Bankgebäude) – wurde die diesbezügliche Ermächtigung aus dem Jahr 2022 im Jahr 2023 in Höhe von 801.500,00 € zum Abgang gebracht.

Für nachstehend dargestellte Maßnahmen wurden Abweichungen (>= 5.000 €) festgestellt:

Konto	fortgeschriebener HH-Ansatz	Zahlung (Ergebnis)	Abweichung fortgeschriebener HH-Ansatz ggü. Zahlung	gebildete Ermächtigungen	Bezeichnung Budget
783100	19.023,20 € (H)	9.389,13 € (H)	9.634,07 € (H)	8.961,40 € (H)	11103.100 Investitionen niedriger 10.000 €
783400	16.328,00 € (H)	4.756,43 € (H)	11.571,57 € (H)	11.571,57 € (H)	11103.100 Investitionen niedriger 10.000 €
783100	47.700,00 € (H)	0,00 € (S)	47.700,00 € (H)	8.053,96 € (H)	11103.201 Erneuerung / Erweiterung Server (Host)
783400	8.700,00 € (H)	0,00 € (S)	8.700,00 € (H)	6.001,83 € (H)	11103.201 Erneuerung / Erweiterung Server (Host)
783400	13.766,15 € (H)	1.463,70 € (H)	12.302,45 € (H)	12.302,45 € (H)	11103.205 Einführung Dokumentenmanagementsystem
785300	159.651,00 € (H)	0,00 € (S)	159.651,00 € (H)	159.651,00 € (H)	11106.325 Herrichtung Grdstk. Stradow-1-10/1
782100	801.500,00 € (H)	0,00 € (S)	801.500,00 € (H)	801.500,00 € (H)	11106.332 Erwerb und Herrichtung Grdstk. Cottbuser Straße
783100	5.337,24 € (H)	0,00 € (S)	5.337,24 € (H)	0,00 € (S)	11108.100 Investitionen niedriger 10.000 €
783100	15.151,13 € (H)	6.569,16 € (H)	8.581,97 € (H)	1.995,00 € (H)	12601.100 Investitionen niedriger 10.000 €
783100	90.000,00 € (H)	0,00 € (S)	90.000,00 € (H)	90.000,00 € (H)	12601.209 Ersatzbeschaffung Löschfahrzeug LF10/A Raddusch
783100	10.500,00 € (H)	0,00 € (S)	10.500,00 € (H)	9.677,12 € (H)	12601.218 Stromerzeuger HLF (OSL-LF 20)
783100	9.100,00 € (H)	0,00 € (S)	9.100,00 € (H)	7.712,66 € (H)	12601.220 Ersatzbeschaffung Sprungpolster
785100	81.000,00 € (H)	0,00 € (S)	81.000,00 € (H)	81.000,00 € (H)	12602.310 Anbau Feuerwehr Vetschau (zusätzl. Umkleide,
785300	21.048,65 € (H)	11.436,75 € (H)	9.611,90 € (H)	14.946,90 € (H)	12602.311 Löschwasserbrunnen und Hydranten
785300	61.639,44 € (H)	0,00 € (S)	61.639,44 € (H)	61.639,44 € (H)	12602.312 Löschwasserteich GT Fleißdorf
785300	20.000,00 € (H)	0,00 € (S)	20.000,00 € (H)	20.000,00 € (H)	12602.314 Ersatzneubau Löschteich/Tiefbrunnen Dubrau
783100	12.626,05 € (H)	6.676,65 € (H)	5.949,40 € (H)	5.223,00 € (H)	21101.100 Investitionen niedriger 10.000 €
783100	29.000,00 € (H)	1.570,96 € (H)	27.429,04 € (H)	27.429,04 € (H)	21101.110 Erw. Sachanlageverm. < 10,0T€, EDV-Ausstattung
785300	83.010,78 € (H)	16.227,18 € (H)	66.783,60 € (H)	66.783,60 € (H)	21101.210 Medienentwicklungskonzept Grundschule Missen
783100	0,00 € (S)	54.908,98 € (H)	54.908,98 € (S)	0,00 € (S)	21101.212 Mobile Endgeräte II (Schulzentrum Vetschau)
783100	239.643,88 € (H)	0,00 € (S)	239.643,88 € (H)	237.797,01 € (H)	21101.213 DigitalPakt Schule, Schulzentrum Vetschau (alt:
785300	13.800,00 € (H)	0,00 € (S)	13.800,00 € (H)	13.798,62 € (H)	21102.311 GS Missen: Raumakustische Maßnahmen
785100	10.000,00 € (H)	0,00 € (S)	10.000,00 € (H)	10.000,00 € (H)	21102.316 Grundschule Missen, bauliche Umsetzung
781100	22.500,00 € (H)	0,00 € (S)	22.500,00 € (H)	22.500,00 € (H)	25202.303 Slawenburg Vitrinen
783100	7.500,00 € (H)	0,00 € (S)	7.500,00 € (H)	0,00 € (S)	36502.100 Investitionen niedriger 10.000 €
785300	0,00 € (S)	7.428,27 € (H)	7.428,27 € (S)	0,00 € (S)	36502.100 Investitionen niedriger 10.000 €
785100	222.794,07 € (H)	13.188,02 € (H)	209.606,05 € (H)	209.606,05 € (H)	36502.309 Kita Vielfalter, bauliche Umsetzung
785300	9.900,00 € (H)	0,00 € (S)	9.900,00 € (H)	9.900,00 € (H)	36502.310 Kita Rappelkiste: raumakustische Maßn.
785300	7.900,00 € (H)	0,00 € (S)	7.900,00 € (H)	0,00 € (S)	36502.312 Kita Raddusch: raumakustische Maßn.
785100	14.000,00 € (H)	0,00 € (S)	14.000,00 € (H)	14.000,00 € (H)	36502.314 Kita Vielfalter, Errichtung Kinderwagen-Garage
783100	9.303,62 € (H)	2.303,61 € (H)	7.000,01 € (H)	0,00 € (S)	42401.100 Investitionen niedriger 10.000 €
783100	6.000,00 € (H)	0,00 € (S)	6.000,00 € (H)	6.000,00 € (H)	42402.100 Investitionen niedriger 10.000 €
785100	21.640,00 € (H)	11.145,00 € (H)	10.495,00 € (H)	10.110,00 € (H)	42402.305 Sommerbad
785300	5.000,00 € (H)	26.098,56 € (H)	21.098,56 € (S)	0,00 € (S)	42402.313 Matschspielplatz Sommerbad (BgA netto)
781100	0,00 € (S)	80.000,00 € (H)	80.000,00 € (S)	0,00 € (S)	51101.800 Gesamtmaßnahme Stadtumbau Ost (STUB)
788400	661.139,95 € (H)	723.419,85 € (H)	62.279,90 € (S)	0,00 € (S)	51101.800 Gesamtmaßnahme Stadtumbau Ost (STUB)
785200	7.981,38 € (H)	13.742,40 € (H)	5.761,02 € (S)	0,00 € (S)	54101.303 Ausbau Knoten B 115/L54 Berliner Straße
785200	25.000,00 € (H)	0,00 € (S)	25.000,00 € (H)	21.743,46 € (H)	54101.360 Erneuerung Radduscher Dorfstraße
785200	89.410,50 € (H)	73.505,54 € (H)	15.904,96 € (H)	9.861,69 € (H)	54101.385 öffentlicher Parkplatz, Sommerbad
785200	0,00 € (S)	5.954,82 € (H)	5.954,82 € (S)	0,00 € (S)	54101.407 Sanierung Regenwasserhauptkanal (E11)
785200	15.000,00 € (H)	0,00 € (S)	15.000,00 € (H)	0,00 € (S)	54101.417 Erneuerung Rohrdurchlass bei Gefahr auf öffentl.
785200	517.583,76 € (H)	10.042,53 € (H)	507.541,23 € (H)	493.151,08 € (H)	54101.435 Ausbau F.-Ludwig-Jahn-Strade ab 2018: 1 + 2 BA
785200	75.300,00 € (H)	47.281,05 € (H)	28.018,95 € (H)	10.206,74 € (H)	54101.457 Bushaltestelle Suschow-Nord L541
782100	10.000,00 € (H)	0,00 € (S)	10.000,00 € (H)	10.000,00 € (H)	54101.459 Errichtung Radweg Raddusch-Slawenburg (REK)
785200	400.000,00 € (H)	0,00 € (S)	400.000,00 € (H)	400.000,00 € (H)	54101.459 Errichtung Radweg Raddusch-Slawenburg (REK)
785200	231.467,20 € (H)	0,00 € (S)	231.467,20 € (H)	231.467,20 € (H)	54101.463 Straßenbeleuchtung OT Raddusch
785200	90.034,48 € (H)	49.455,26 € (H)	40.579,22 € (H)	27.226,07 € (H)	54101.465 Saisonaler Parkplatz Raddusch
785200	5.092,17 € (H)	0,00 € (S)	5.092,17 € (H)	0,00 € (S)	54101.466 Caravanstellplatz Slawenburg Raddusch
785200	10.000,00 € (H)	1.318,39 € (H)	8.681,61 € (H)	7.476,96 € (H)	54101.467 Sanierung Regenwasserkanal Göritz
785200	95.300,00 € (H)	930,00 € (H)	94.370,00 € (H)	94.370,00 € (H)	54101.469 Erneuer. Nebenanal. OD (L54) J.-Gagarin-Str. und W.-
781200	25.000,00 € (H)	0,00 € (S)	25.000,00 € (H)	0,00 € (S)	54101.471 Modernisierung Radfernwege im LK OSL
782100	40.000,00 € (H)	0,00 € (S)	40.000,00 € (H)	0,00 € (S)	54101.471 Modernisierung Radfernwege im LK OSL
785200	100.252,74 € (H)	0,00 € (S)	100.252,74 € (H)	0,00 € (S)	54101.471 Modernisierung Radfernwege im LK OSL
782100	7.000,00 € (H)	0,00 € (S)	7.000,00 € (H)	0,00 € (S)	54101.903 Ankäufe für Infrastruktur im Rahmen
785300	11.793,83 € (H)	0,00 € (S)	11.793,83 € (H)	0,00 € (S)	55101.319 öffentliche Spielplätze, Kernstadt
785200	48.000,00 € (H)	0,00 € (S)	48.000,00 € (H)	48.000,00 € (H)	55201.303 Wehr H025 mit Fischpass am Mühlenfließ in Missen
783400	7.715,66 € (H)	0,00 € (S)	7.715,66 € (H)	0,00 € (S)	55301.302 Friedhof Vetschau, Infrastruktur
785300	45.167,65 € (H)	23.937,64 € (H)	21.230,01 € (H)	23.193,51 € (H)	55301.302 Friedhof Vetschau, Infrastruktur
785100	100.000,00 € (H)	0,00 € (S)	100.000,00 € (H)	100.000,00 € (H)	57303.309 Dorfgemeinschaftshaus/FFw Naundorf

Erläuterungen erheblicher Abweichungen (> 50 T€):

Maßnahme 11106.325 Herrichtung Grdstck. Stradow-1-10/1

Die Maßnahme hat sich zeitlich verzögert und wird im Haushaltsjahr 2023 umgesetzt.

Maßnahme 11106.332 Erwerb und Herrichtung Grdstk. Cottbuser Straße

Der Erwerb der Immobilie wurde verworfen.

Maßnahme 12601.209 Ersatzbeschaffung Löschfahrzeug LF10/A Raddusch

Die Bestellung für dieses Fahrzeug wurde 2022 nicht ausgelöst. Die Auftragserteilung erfolgt 2023. Die Haushaltsmittel über 90.000 Euro wurden nach 2023 ermächtigt, wo weitere 300.000 Euro für den Kauf bereitstehen.

Maßnahme 12602.310 Anbau Feuerwehr Vetschau (zusätzl. Umkleide, Sanitär, Kat.-Schutz, Tanklager)

Die Maßnahme verschiebt sich zeitlich. 2023 werden Planungsleistungen Lph. 1-4 beauftragt.

Maßnahme 12602.312 Löschwasserteich GT Fleißdorf

Die Maßnahme verschiebt sich zeitlich. Die Haushaltsmittel wurden ins Folgejahr ermächtigt.

Maßnahmen 21101.210 Medienentwicklungskonzept GS Missen

Die Maßnahme verschiebt sich zeitlich. Die Haushaltsmittel wurden ins Folgejahr ermächtigt.

Maßnahme 21101.212 Mobile Endgeräte II (Schulzentrum Vetschau)

Die Anordnung der Geräte (Rechnungsdatum) erfolgte im Dezember 2021. Die Fälligkeit der Zahlung war jedoch erst im Januar 2022.

Maßnahme 21101.213 DigitalPakt Schule, Schulzentrum Vetschau (alt: Maßn. 208, 209)

Der Fortgang der Maßnahme verschiebt sich. Die Haushaltsmittel wurden ins Folgejahr ermächtigt.

Maßnahme 36502.309 Kita Rappelkiste, bauliche Umsetzung Brandschutzkonzept

Die Baugenehmigung erfolgte im Februar 2022, sodass die Baumaßnahme im Haushaltsjahr 2022 begonnen werden konnte. Die verbliebenen Haushaltsmittel wurden ins Folgejahr ermächtigt. Die Baumaßnahme wird 2023 fortgeführt.

Maßnahme 51101-800, Gesamtmaßnahme Stadtumbau Ost (STUB)

Die Auszahlungen entsprechen den Mittelabforderungen der DSK mbH & Co. KG. Diese ergeben sich aus den Abrufen der bewilligten Fördermittel ergänzt um ggf. anfallende kommunale Mitleistungsanteile. Darüber hinaus kann der Verzicht auf bewilligte Fördermittel aber auch wiedereinzustellende Mittel relevant sein.

Maßnahme 54101.435 Ausbau F.-Ludwig-Jahn-Straße ab 2018: 1 + 2 BA

Im Berichtsjahr wurde die Planung der Maßnahme fortgeführt. Die Bauausführung startet 2023. Die verbliebenen Haushaltsmittel wurden ins Folgejahr ermächtigt.

Maßnahme 54101.459 Errichtung Radweg Raddusch-Slawenburg (REK)

Die Maßnahme verschiebt sich zeitlich. Erste Planungsleistungen erfolgen 2023. Voraussetzung für die bauliche Umsetzung ist die Bewilligung von Fördermitteln.

Maßnahme 54101.463 Straßenbeleuchtung OT Raddusch

Die Maßnahme verschiebt sich zeitlich und wird sich bis in die Folgejahre erstrecken.

Maßnahme 54101.469 Erneuerung Nebenanlagen OD L54

Die Maßnahme verschiebt sich zeitlich. Erste Planungsleistungen sind 2023 beauftragt. Die Kooperationsvereinbarung mit dem Landkreis wurde 2023 unterzeichnet. Die bauliche Umsetzung wird sich bis in die Folgejahre erstrecken.

Maßnahme 54101.471 Modernisierung Radfernwege LK OSL (Zusatzbedarfe) Eigenant. 20% + 5% Sich.

Die ursprünglich beantragte Förderung der Maßnahmen wurde nicht bewilligt. Der Landkreis hat einen neuen Fördermittelantrag zur Umsetzung der angemeldeten Baumaßnahmen gestellt. Die Bewilligung des Antrages steht noch aus.

Maßnahme 57303-309 Dorfgemeinschaftshaus/FFw Naundorf

Die Umsetzung am zunächst geplanten Standort war nicht möglich. Das Vorhaben muss an einem neuen Standort durchgeführt werden. Haushaltsmittel für neue Planungsleistungen wurden ins Folgejahr ermächtigt.

3.2.5 Saldo aus Finanzierungstätigkeit

Bei den Einzahlungen aus Finanzierungstätigkeit werden die Aufnahmen von Krediten für Investitionen und die Aufnahme von Krediten zur Liquiditätssicherung abgebildet. Im Jahr 2022 gab es keine Kreditaufnahme, sodass die Einzahlungen aus Finanzierungstätigkeit mit dem Betrag auf Null ausgewiesen werden. Bei den Auszahlungen aus Finanzierungstätigkeit handelt es sich um Auszahlungen zur Tilgung von Krediten und um Rückzahlungen von Darlehen für Investitionstätigkeit. Für die Tilgung von Krediten für Investitionen wurden im Haushaltsjahr 123.712,06 € ausgezahlt. Der Saldo aus Finanzierungstätigkeit beträgt somit -123.712,06 € und verringerte sich gegenüber dem Planansatz geringfügig um 87,94 €.

3.2.6 Bestand an Zahlungsmitteln am Ende des Haushaltsjahres

Die Veränderung des Zahlungsmittelbestandes zum 31.12.2022 gibt Aufschluss darüber, ob die Liquidität und die Investitionsfinanzierung gesichert waren.

Der Saldo der Finanzrechnung, als Abbildung der gesamten Ein- und Auszahlungen, weist einen positiven Bestand in Höhe von 7.845.213,62 € aus und wird in der Bilanz als Position Kassenbestand, Bankguthaben, sprich „Liquide Mittel“ ausgewiesen.

4. Vorläufige Haushaltsführung

Die Haushaltssatzung der Stadt Vetschau/Spreewald für den Doppelhaushalt 2022/2023 ist mit der Veröffentlichung am 02.02.2022 in Kraft getreten, sodass der Umstand einer vorläufigen Haushaltsführung im Haushaltsjahr 2022 gegeben war.

5. Liquiditätskredite

Der Höchstbetrag der Kassenkredite zur rechtzeitigen Leistung von Auszahlungen betrug 0,00 €.

Die Stadt Vetschau/Spreewald nahm im Berichtszeitraum keine festen Kredite in Anspruch.

Mit der Herausnahme der städtischen Gelder aus dem DeKa-Depot am 11.07.2022 in Höhe von 3.900.000 € wurde dieser Betrag unserem Konto bei der Sparkasse gutgeschrieben. Anschließend an die Herausnahme sollten die Gelder auf die Spreewaldbank (1.400.000 €) und auf das Konto bei der DKB (2.500.000 €) transferiert werden.

Bei diesem Transfer wurde abgewartet, dass der Betrag in Höhe 3.900.000 € auf dem Konto bei der Sparkasse sichtbar war. Leider wurde dabei versehentlich übersehen, dass trotz der bereits

ausgewiesenen Summe von 3.900.000 € auf dem Konto der Sparkasse, die Wertstellung erst für den folgenden Tag ausgewiesen war. Somit erfolgte der voran dargestellte Transfer des Betrages in Höhe von 3.900.000 € vom Sparkassenkonto auf die voran benannten Banken vor der Wertstellung des Guthabens und demzufolge kam es zu einer Überziehung des Kontos bei der Sparkasse. Diese Überziehung kommt, wenn auch nur für wenige Stunden, einer Inanspruchnahme eines Kassenkredites gleich. Die Inanspruchnahme eines Kassenkredites bedarf der Beschlussfassung der Gemeindevertreter in Hinblick auf die maximale Höhe des Kredites, welcher uns in diesem Falle nicht vorlag. Daneben wäre ein solcher Beschluss gemäß § 76 BbgKVerf der Kommunalaufsicht vorzulegen.

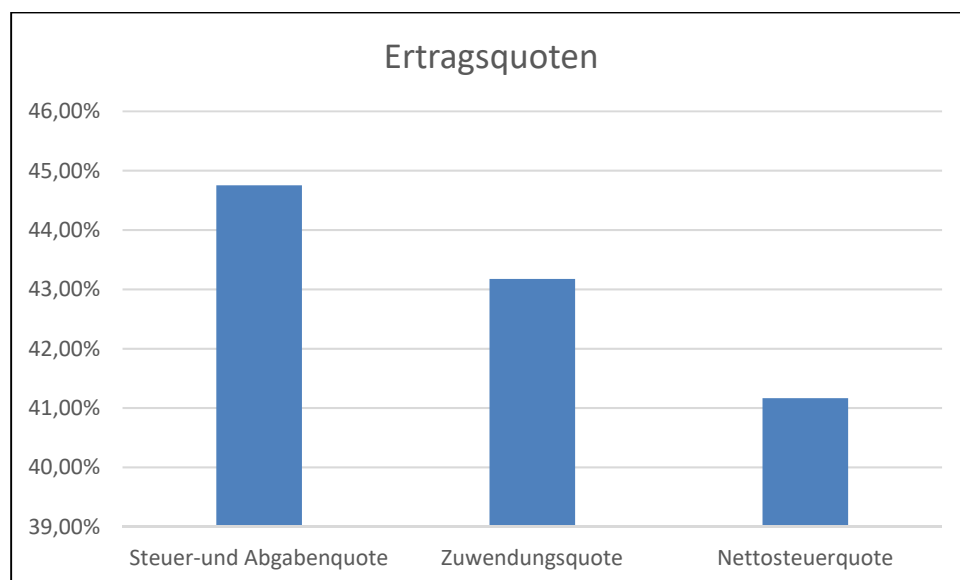
Die Kommunalaufsicht, hier das Rechnungsprüfungsamt, wurde von der Kämmerin über diesen Sachverhalt informiert.

6. Kennzahlen des Jahresabschlusses und Einschätzung der Finanz- und Ertragslage unter Berücksichtigung bestehender Risiken

Im Rahmen des unterjährigen Finanzcontrollings wird die Entwicklung der Ertrags- und Finanzlage verfolgt, um ggf. rechtzeitig steuernd eingreifen zu können. Hierbei stehen die von der Höhe her risikobehafteten Aufwands- und Ertragsbereiche sowie ausgewählte Kennzahlen besonders im Fokus.

Ertragsquoten

Die Ertragsquoten gilt es zu beobachten, da sie unter anderem die Tendenz erkennen lässt, inwieweit die Stadt Vetschau/Spreewald in der Zukunft in der Lage sein wird, ihre Aufgaben aus eigener Kraft (Steuern und Abgaben) und durch die Zuwendungen zu finanzieren.



Kennzahl Steuern- und Abgabenquote

Die Steuern- und Abgabenquote liegt im Jahr 2022 bei 44,75 % (Vorjahr 39,91 %) und gibt an, zu welchem Teil sich die Stadt Vetschau/Spreewald selbst finanzieren bzw. ihre Aufgaben aus eigener Kraft finanzieren kann und somit unabhängig von Zuwendungen ist.

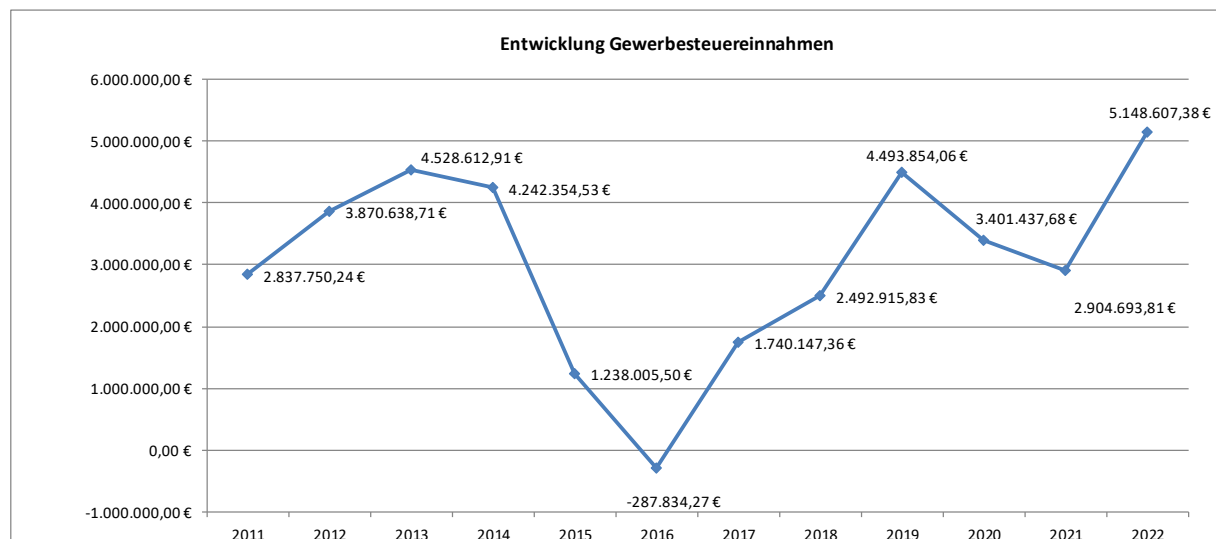
Kennzahl Steuerquote/Nettosteuerquote

Die Steuerquote der Stadt Vetschau liegt bei 43,46 % (Vorjahr 38,34 %). Die Nettosteuerquote berücksichtigt dabei auch die Gewerbesteuerumlage, weswegen diese geringfügig niedriger ausfällt und bei 41,16 % (Vorjahr 36,88 %) liegt.

Die voran bezifferten Steuerquoten verdeutlichen den Grad der Abhängigkeit der Stadt Vetschau/Spreewald von den Steuererträgen. Eine Nettosteuerquote von 41,16 % bedeutet entsprechend, dass 41,16 % aller Erträge ihren Ursprung in den Steuern haben. Prinzipiell sollte bei der Steuerquote aber immer auch die perspektivische Entwicklung (verschiedene Szenarien) bedacht werden. Als Risikofaktoren zählen u.a. eine Konjunkturabhängigkeit und die Gefahr starker Schwankungen insbesondere bei der Gewerbesteuer z. B. wenn ein einzelner besonders potenter Steuerzahler wegfällt.

So sind die Entwicklung der Steuereinnahmen, insbesondere die Gewerbesteuer und der Gemeindeanteil an der Einkommensteuer, regelmäßig zu analysieren, da die Höhe dieser Einnahmen wesentlichen Einfluss auf die Erreichung des planmäßigen Jahresabschlusses hat. Das tatsächliche Risiko aus den Gewerbesteuervorauszahlungen lässt sich leider nicht bilanziell darstellen, da auch die Vorauszahlungen als Ertrag und Forderung abgebildet werden. Aus diesem Grund ist es notwendig, insbesondere die Entwicklung der Gewerbesteuer unterjährig genau zu analysieren.

In den vergangenen Jahren entwickelten sich die Gewerbesteuereinnahmen wie folgt:



Diese Grafik weist in den Jahren 2015-2017 massive Steuereinbrüche auf, welche im Wesentlichen auf einen Steuerzahler zurückzuführen waren. Im Durchschnitt liegen die Gewerbesteuererinnahmen bei rd. 3,05 Mio €. An diesem Durchschnittswert in Zusammenhang mit einer kaufmännisch vorsichtigen Schätzung der Entwicklung orientiert sich die Stadt Vetschau bei den Haushaltsplanungen. Die erhöhten Gewerbesteuererinnahmen im Jahr 2019 sind im Wesentlichen auf eine sehr hohe Nachzahlung eines Gewerbetreibenden für das Jahr 2017 zurückzuführen. Ähnlich verhält es sich im Jahr 2022, so dass auch hier höhere Nachzahlungen zu verzeichnen waren.

Kennzahl Zuwendungsquote

Die Zuwendungsquote der Stadt Vetschau liegt bei 43,18 % (Vorjahr 45,18 %) und sagt aus, dass sich die Stadt Vetschau zu 43,18 % durch Zuwendungen und allgemeine Umlagen selbst finanzieren kann. Dabei ist jedoch zu beachten, dass die Schlüsselzuweisungen einen Anteil in Höhe von 41,00 % (Vorjahr 34,17 %) an den Zuwendungen und allgemeinen Umlagen ausmachen, diese aber komplett in Form der Kreisumlage an den Landkreis weitergegeben wurde und somit nicht für die Erfüllung der Aufgaben der Stadt Vetschau/Spreewald zur Verfügung standen. Die Höhe bzw. der Grad der Abschöpfung durch die Kreisumlage stellt daher ein Risiko für die Stadt Vetschau/Spreewald dar.

Zu den Zuwendungen und allgemeinen Umlagen zählen auch die Erträge aus der Auflösung der Sonderposten aus Zuweisungen der öffentlichen Hand (aus investiven Fördermitteln) und machen einen Anteil in Höhe von 17,05 % (Vorjahr 19,6 %) aus.

Aufwandsquoten

Die Aufwandsseite ist geprägt durch die vielfältigen Herausforderungen, die sich als Folge der sich verändernden Stadt Vetschau/Spreewald ergeben. Hierzu gehören insbesondere die Anpassung an die Bereitstellung von Wohnraum, die bedarfsgerechte Anpassung und der Ausbau der Angebote für Kinder und Jugendliche und die schulische Versorgung. Aber auch die entsprechende Anpassung der Sozialangebote und die Leistungsgewährung in diesem Bereich können zu steigenden Aufwendungen führen.

Ordentlicher Aufwandsdeckungsgrad

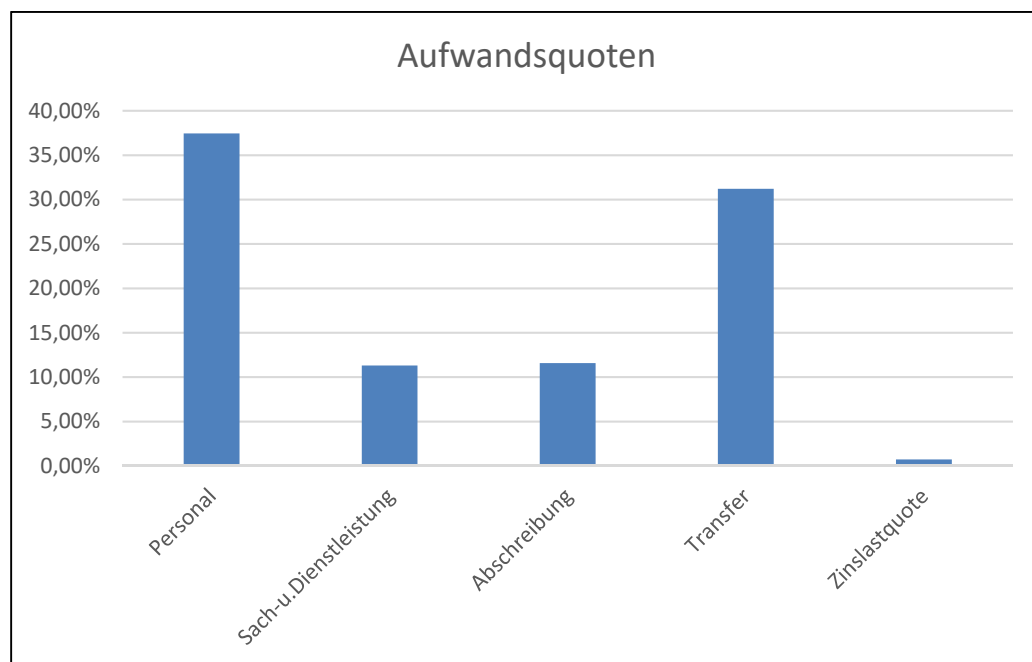
Die Kennzahl des ordentlichen Aufwandsdeckungsgrades bildet das Ergebnis der gewöhnlichen Geschäfts- bzw. Verwaltungstätigkeit ab.

Liegt die Kennzahl in einem Mehrjahreszeithorizont bei 100 (oder leicht höher), so wurde eine generationengerechte Haushaltspolitik betrieben. Ist der ordentliche Aufwandsdeckungsgrad kleiner 100,

so kann nicht von generationengerechter Haushaltspolitik gesprochen werden - es wurde vielmehr per Definition auf Kosten künftiger Generationen gewirtschaftet.

Der ordentliche Aufwandsdeckungsgrad ist damit eine Kenngröße zur Beurteilung der Generationengerechtigkeit der Haushaltspolitik.

Bei der Stadt Vetschau liegt der Aufwandsdeckungsgrad im Jahr 2022 bei 106,37 % (Vorjahr 95,58 %).



Personalaufwandsquote (Personalintensität 1)

Die Personalaufwendungen spielen bei der Stadt Vetschau/Spreewald eine große Rolle und machen einen erheblichen Anteil an den Gesamtaufwendungen aus. Das spricht für die Beachtung dieser Kennzahl - vor allem auch deshalb, weil die Reduzierung von Personalaufwendungen i.d.R. nicht kurzfristig möglich ist.

Die Personalaufwandsquote liegt bei der Stadt Vetschau bei 37,45 % (Vorjahr 37,96 %) und gibt an, welchen Anteil die Personalaufwendungen an den Gesamtaufwendungen haben. Diese Kennzahl ist auch mit Blick auf die Zukunft zu bewerten, da diese Auskunft darüber gibt, welche Mittel bereits für die Personalausgaben gebunden sind und somit anderweitig nicht zur Verfügung stehen. Hier ist bei negativer Tendenz rechtzeitig mit einem Personalentwicklungskonzept, sprich Personaleinsparungen, gegenzusteuern.

Personalintensität 2

Diese stellt den Anteil der Personalaufwendungen an den gesamten ordentlichen Erträgen dar.

Bei der Stadt Vetschau lag diese im Jahr 2022 bei 35,20 % (Vorjahr 39,72 %) und bedeutet, dass 35,20 % der ordentlichen Erträge für die Finanzierung der Personalaufwendungen verbraucht werden.

Auch hier ist bei sich negativ darstellender Entwicklung der Blick auf die Personalentwicklung von äußerster Wichtigkeit.

Sach- und Dienstleistungsaufwandsquote

Die Sach- und Dienstleistungsquote der Stadt Vetschau liegt bei 11,30 % (Vorjahr 13,05 %) und lässt erkennen, in welchem Ausmaß Sach- und Dienstleistungen von Dritten empfangen werden.

Abschreibungsintensität

Diese Kennzahl gibt an, welchen Teil die bilanziellen Abschreibungen auf das Anlagevermögen an den gesamten Aufwendungen ausmachen. Im Jahr 2022 lag diese bei 11,57 % (Vorjahr 12,09 %).

Da es sich bei bilanziellen Abschreibungen um weitestgehend fixe Aufwendungen handelt, kann die Kommune sie kaum abbauen. Eine Abschreibungsquote von 11,57 % gibt folglich einen Hinweis darauf, dass mindestens 11,57 % der gesamten ordentlichen Aufwendungen der Gebietskörperschaft nur geringfügig kurzfristig beeinflussbar sind.

Hierbei ist zu beachten, dass eine geringe Abschreibungsquote auch bedeuten kann, dass das öffentliche Vermögen bereits größtenteils abgeschrieben ist und das "alte" Anlagevermögen nicht durch neue Anlagen ersetzt wurde. Entsprechend kann es sein, dass eine niedrige Abschreibungsquote einen Hinweis darauf gibt, dass das öffentliche Vermögen überaltert ist.

Transferaufwandsquote

Die Transferaufwandsquote beträgt im Jahr 2022 in der Stadt Vetschau/Spreewald 31,21 % (Vorjahr 32,32 %) und stellt den Anteil an diesen Aufwendungen am Gesamtaufwand dar. Mit einem Anteil in Höhe von 84,40 % (Vorjahr 84 %) der Transferaufwendungen stellen die Kreisumlage und die Gewerbesteuerumlage einen Posten dar, welcher durch die Stadt Vetschau/Spreewald nicht mittelbar beeinflusst werden kann. Ein Anwachsen dieser Quote führt zu Einschränkungen des Handlungsspielraums der Stadt und stellt daher ein gewisses Risiko dar.

Zinslastquote

Die Zinslastquote liegt im Jahr 2022 bei 0,72 % (Vorjahr 0,22 %) und gibt die anteilmäßige Belastung der Stadt Vetschau/Spreewald durch Zinsaufwendungen an.

Eine hohe Quote wäre ein Indiz für eingeschränkte Handlungsmöglichkeiten der Stadt Vetschau/Spreewald, dies stellt sich so nicht dar.

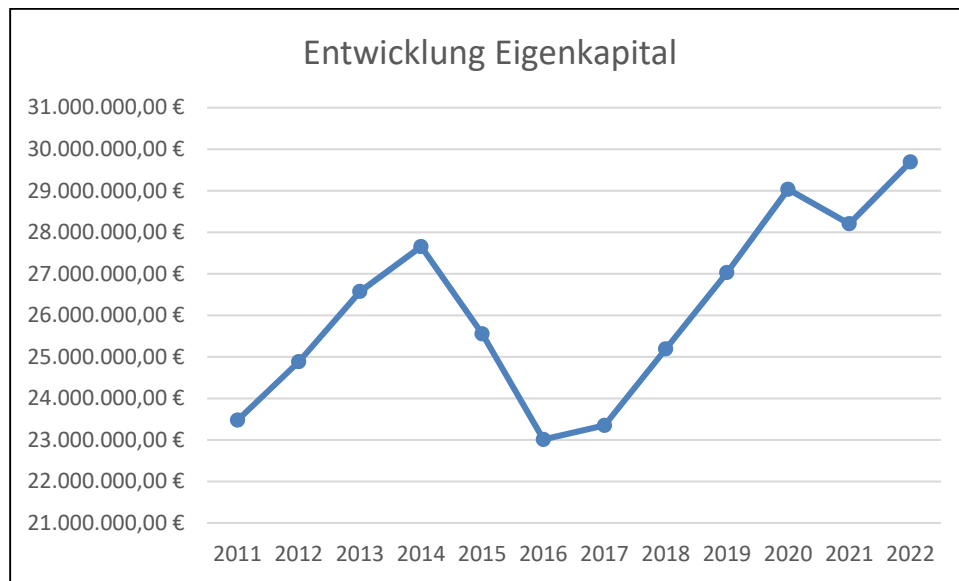
Bilanz- und weitere Kennzahlen

Eigenkapitalquote

Die Eigenkapitalquote der Stadt Vetschau liegt bei 43,63 % (Vorjahr 41,86 %) und besagt, dass die Stadt mit diesem Anteil ihr städtisches Vermögen selbst, sprich mit eigenem Kapital finanziert.

Das Jahresergebnis 2022 in Höhe von 1.296.402,32 € führt zu einer Erhöhung des Eigenkapitals.

Die Entwicklung des Eigenkapitals ist in folgender Übersicht dargestellt:



Aus der voran dargestellten Übersicht ist ersichtlich, dass sich das Eigenkapital in den letzten Jahren stetig steigerte. Die Steigerung brachte eine strukturelle Finanzstärke und eine dauerhafte Sicherung der Erfüllung der kommunalen Aufgaben zum Ausdruck.

Im Jahr 2021 war das Eigenkapital rückgängig, wogegen im Jahr 2022 wieder ein positiver Trend zu verzeichnen ist.

Anlagendeckungsgrad

Der Anlagendeckungsgrad 1 zeigt an, inwieweit das Anlagevermögen durch Eigenkapital gedeckt ist. Die Stadt Vetschau weist im Jahr 2022 einen Anlagendeckungsgrad von 52,31 % (Vorjahr 48,63 %) auf.

Liquidität 1. bis 3. Grades

liquide Mittel	7.845.213,62 €
kurzfristige Verbindlichkeiten (bis 1 Jahr)	866.399,04 €
kurzfristige Forderungen (bis 1 Jahr)	2.496.235,28 €
Vorräte	235.669,65 €

Liquidität 1.Grades (in Prozent)	2022
<u>liquide Mittel x 100</u>	
kurzfristige Verbindlichkeiten	905,50

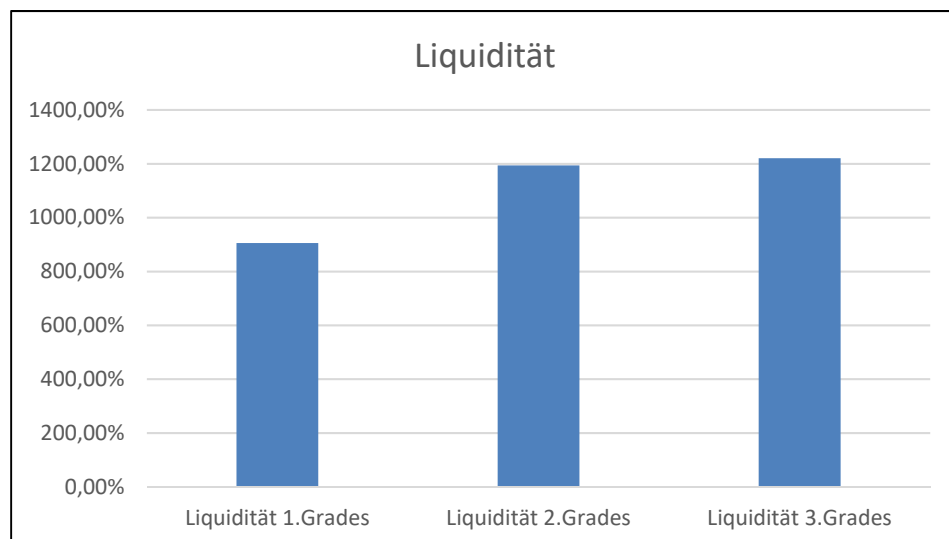
Liquidität 2.Grades (in Prozent)	2022
<u>liquide Mittel + kurzfristige Forderungen x 100</u>	
kurzfristige Verbindlichkeiten	1.193,61

Liquidität 3.Grades (in Prozent)	2022
<u>liquide Mittel + kurzfristige Forderungen+Vorräte x 100</u>	
kurzfristige Verbindlichkeiten	1.220,81

Eine Liquidität 1. Grades über 100 % ist in der Art zu interpretieren, als dass die liquiden Mittel ausreichen, um die kurzfristigen Verbindlichkeiten zu decken.

Eine Liquidität 2. Grades von 100% ist in der Art zu interpretieren, als dass die liquiden Mittel und die ausstehenden Forderungen mit kurzer Laufzeit ausreichen, um sämtliche kurzfristigen Verbindlichkeiten zu decken. Die Liquidität 2. Grades sollte bei mindestens 100% liegen, um die Zahlungsfähigkeit sicherzustellen.

Eine Liquidität 3. Grades ab 100% ist in der Art zu interpretieren, als dass die Summe aus liquiden Mitteln, kurzfristigen Forderungen und Vorräten ausreicht, um die kurzfristigen Verbindlichkeiten zu decken.

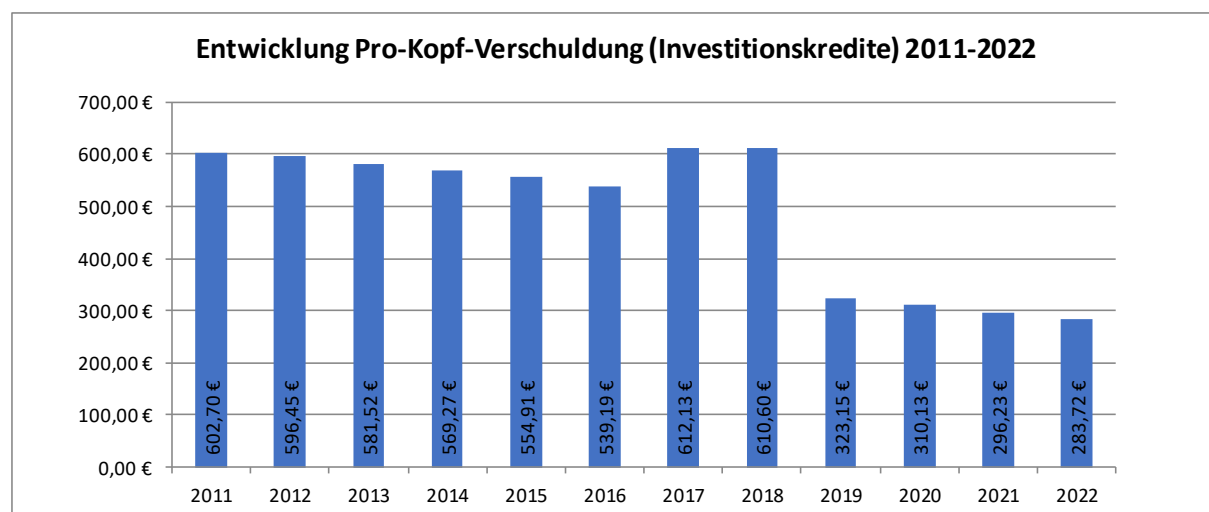


Schuldenstand

In der folgenden Tabelle/Grafik sind die Entwicklung des Schuldenstandes im Jahr 2022 und der aktuelle Schuldenbestand der Stadt Vetschau/Spreewald per 31.12.2022 dargestellt:

	Schuldenstand am 01.01.2021	Aufnahmen 2022	Tilgung 2022	Schuldenstand am 31.12.2022
ILB Photovoltaikanlage	92.913,79 €	0,00 €	19.590,24 €	73.323,55 €
KfW Photovoltaikanlage	82.500,00 €	0,00 €	16.500,00 €	66.000,00 €
KfW ABM	0,00 €	0,00 €	0,00 €	0,00 €
ILB Solarsporthalle	0,00 €	0,00 €	0,00 €	0,00 €
DKB Investitionskredit	539.310,34 €	0,00 €	23.025,60 €	516.284,74 €
Darlehen (endfällig)	0,00 €	0,00 €	0,00 €	0,00 €
Teilumschuldung D.v.	1.616.316,49 €	0,00 €	64.596,22 €	1.551.720,27 €
Kredite gesamt	2.331.040,62 €	0,00 €	123.712,06 €	2.207.328,56 €

Die Pro-Kopf-Verschuldung bezogen auf die Kredite hat sich in Vetschau/Spreewald in den letzten Jahren wie folgt entwickelt:



Sonstige Risiken und Einschätzung der Haushaltslage

Neben der voran genannten Abschätzung der Risiken und Chancen der Stadt Vetschau ist auch die Entwicklung der städtischen Beteiligungsgesellschaften regelmäßig zu beobachten, um frühzeitig sich abzeichnende Risiken für den städtischen „Kernhaushalt“ zu erkennen. Hierbei ist besonderes Augenmerk auf die Entwicklung der REG mbH zu richten. Hinsichtlich der Übernahme der Betreuung der Slawenburg durch die REG mbH galt es zu beobachten, ob die Prognosen des vom Institut für Neue Industriekultur (INIK GmbH) aufgestellten Businessplans eintreffen werden und die Betreuung der Slawenburg ab dem 2021 ein ausgeglichenes Ergebnis ausweisen können würde.

Das Ergebnis des Jahres 2022 zeigt, dass diese aufgestellte Prognose aus verschiedenen Gründen nicht eingetreten ist. Im Dezember 2021 musste, trotz des bereits mit dem ersten Nachtrag zum DHH 2020/2021 um 62.000 € erhöhten Zuschusses an die REG mbH, in einer außerplanmäßigen Stadtverordnetenversammlung mit BV-StVV-240-21 eine weitere überplanmäßige Haushaltsausgabe in Höhe von 171.000 € für die Erhöhung des Zuschusses auf insgesamt 477.000 € an der REG mbH beschlossen werden. Im Jahr 2022 betrug der Ansatz diesbezüglich 306.300,00 €, wovon 290.000,00 € als Zuschuss ausgezahlt wurden. Eine weitere Auszahlung an die REG in Höhe von 14.000,00 € erfolgte zum Kauf der Gesellschafteranteile der REG mbH an der WGV mbH & Co. KG durch die Stadt.

Bereits zu Beginn des Jahres 2023 zeigte sich, dass die Liquidität der REG mbH ab dem 2. Quartal 2023 nicht gesichert sei und es war ein Beschluss zu einer außerplanmäßigen Haushaltsausgabe, in Form einer Zwischenfinanzierung welche mit dem 2. Nachtrag ausgeglichen wurde, in Höhe von 500.000,00 € notwendig. Durch den Bürgermeister wurde bereits mehrfach zum Ausdruck gebracht, dass die Betreuung der musealen Einrichtung Slawenburg ein Verlustgeschäft ist und bleiben wird. Dies zeigt, dass eine Bewertung der Leistbarkeit bzw. Finanzierbarkeit dieser freiwilligen Leistung zwingend erforderlich ist.

Auch die Entwicklung der Haushaltslage stellt sich als angespannt dar.

In der Haushaltseinbringung zum DHH 2020/2021 als auch zum DHH 2022/2023 wurde gegenüber den Gemeindevertretern bereits aufgezeigt, wie es für die Stadt finanziell aussieht, sprich dass sich der Bestand an eigenen Zahlungsmitteln in der mittelfristigen Haushaltsplanung gegen Null entwickeln würde und auch die Rücklagen stetig schrumpfen und damit die Spielräume für künftige Investitionen aufgebraucht werden.

Die Haushaltseinbringungen 2020/2021 und 2022/2023 waren ein Warnruf.

Sie waren der Appell:

dass die Stadt Vetschau/Spreewald ihre finanziellen Verhältnisse ordnen müsse;

dass die Stadt Vetschau/Spreewald ihre Wünsche ihren (tatsächlichen) Möglichkeiten anpassen müsse;

dass die Stadt Vetschau/Spreewald zurückhaltend und bewusst konsumieren sowie nachhaltig und überlegt investieren müsse.

Das Jahresergebnis 2022 weist zwar ein positives Ergebnis in Höhe von 1.296.402,32 € aus, berücksichtigt man aber die Ermächtigungsübertragungen in das Jahr 2023 und die sehr hohe Steuernachzahlung eines Gewerbetreibenden in Höhe von 2 Mio. €, welche in der Form für die folgenden Jahre nicht zu erwarten ist, so würde das Jahresergebnis bei einem Fehlbetrag in Höhe von 1,4 Mio. € liegen und es zeichnet sich eine negative Entwicklung ab. Die nachstehende Tabelle bildet diesen negativen Trend ab und zeigt, dass das Jahresergebnis 2020 zwar noch geringfügig positiv war, ab dem Jahr 2021 jedoch

die Jahresergebnisse (ohne die Einbeziehung außergewöhnlicher und nicht wiederkehrend zu erwartender Sachverhalte und unter Berücksichtigung der Ermächtigungen in Folgejahren) einen Fehlbetrag ausweisen.

Jahresergebnisse (Ergebnishaushalt)

	2018	2019	2020	2021	2022	aus DHH		
						2023*	aus DHH 2024/2025	
						2024*	2025*	
Plan*	393.200,00 €	1.122.600,00 €	-407.200,00 €	-1.911.600,00 €	-4.460,00 €	-1.664.025,00 €	-2.771.435,00 €	-1.557.255,00 €
Ist	1.842.584,75 €	1.835.420,06 €	2.006.663,26 €	-834.849,34 €	1.296.402,32 €			
ET in das Fj	-602.160,29 €	-432.589,25 €	-890.756,95 €	-146.355,45 €	-697.509,09 €			
Ist mit ET	1.240.424,46 €	1.402.830,81 €	1.115.906,31 €	-981.204,79 €	598.893,23 €			
mit Berücksichtigung außergewöhnlicher, einmaliger Umstände								
Pensionsverpflicht. (Umstell.Berechnungsverfahren)			-1.000.000,00 €					
		Ist	1.006.663,26 €					
		Ist mit ET	115.906,31 €					
			einmalige Steuernachzahlung		-2.000.000,00 €			
				— IST	-703.597,68 €			
				IST mit ET	-1.401.106,77 €			

* inkl. Nachträge

Risiken, welche zu einer weiteren Verschlechterung der aktuell bereits angespannten Lage führen können und daher kritisch zu betrachten sind:

- Weitere zu erwartende Teuerungen in der Baubranche aufgrund der aktuellen Entwicklungen
- zu erwartende Einbrüche Gewerbesteuererinnahmen durch verminderte Betriebsergebnisse der Gewerbetreibenden durch z.B. aktuell enorme Steigerungen bei den Betriebskosten (Kraftstoff, Gas, Strom etc.), Auswirkungen des Ukraine-Kriegs, Tarif-Streiks und daraus resultierende höhere Lohnaufwendungen etc.
- Wirtschaftliche Lage und Liquidität der REG mbH - hier ist eine stringente Überwachung durch den Aufsichtsrat und ein starkes Controlling erforderlich – eine erneute „Schieflage“ kann die Stadt nicht kompensieren
- Steigende Aufwendungen im Budget Gebäudemanagement (Überschreitung in 2021 um ca. 50.000 €) hinzu kommen aktuelle Entwicklungen der Preise Gas, Strom, Öl etc.
- Steigende Zinsen aufgrund aktueller politischer Lage

Es besteht dringender Handlungsbedarf!

Sowohl der Ergebnishaushalt als auch der investive Finanzhaushalt kann und muss z. B. durch nachstehend aufgeführte Maßnahmen verbessert bzw. konsolidiert werden:

1) Kritische Betrachtung der Notwendigkeit investiver Maßnahmen unter Hinzunahme sämtlicher Informationen/Unterlagen

2) Potential zur künftigen Vermeidung von finanziellen Ausfällen bzw. Jahresfehlbeträgen werden u.a. in einer dringenden Änderung der städtischen Personalpolitik gesehen – ein Personalentwicklungskonzept ist zu erstellen und umzusetzen!

- **notwendige** Schulungen von Mitarbeitern der Verwaltung (verwaltungstechnisch, vergabeseitig, fördermittelseitig)
- Besetzung der Stellen mit Mitarbeitern mit zwingend erforderlichen Kenntnissen und Qualifikationen (wenn dies nicht möglich - Qualifizierung durch Stadt - Gehaltsanpassung bis vollst. Quali.)
- Nachdenken über Erstausbildungen in Hinsicht auf spezielle, demnächst durch altersbedingtes Ausscheiden, freiwerdende Stellen. Andere Kommunen machen uns dies seit Jahren vor.

3) dringende Konsolidierung der Haushaltsansätze im Ergebnishaushalt

- Personalbudgets
- Budget Schulen, Kultur, Soziales, Jugend und Sport
- Bauhof (Optimierung)
- Betrachtung künftig noch vorhandener Möglichkeiten der Darstellung von freiwilligen Leistungen

Ergänzung zum Rechenschaftsbericht aufgrund nachstehend aufgeführter Sachverhalte:

1) haben sich bewertungserhebliche Umstände nach dem Stichtag der Vermögensrechnung ergeben und

2) haben besondere Umstände dazu geführt, dass die im vorangestellten Rechenschaftsbericht dargestellte Lage und die aufgezeigten Risiken im Falle der im Folgenden beschriebenen Maßnahme den tatsächlichen Verhältnissen der Vermögenslage entgegenstehen könnten.

Der betreffende Sachverhalt bezieht sich auf die Grundstücksverkäufe am Gräbendorfer See. Hier befand sich der Kaufvertrag in der Rückabwicklung und für das Haushaltsjahr 2020 war unter der Maßnahmennummer 11106-331 der Neuverkauf in Höhe von 600.000 € zum Ansatz gebracht worden. Dieser Ansatz wurde aufgrund des noch laufenden Gerichtsverfahrens mit dem 1. Nachtrag zum DHH 2020/2021 in das Haushaltsjahr 2021 verschoben.

Aufgrund dessen, dass auch im Haushaltsjahr 2021 der Neuverkauf nicht realisiert werden konnte, wurde mit dem DHH 2022/2023 für das Haushaltsjahr 2022 erneut ein Ansatz unter der voran benannten Maßnahmennummer in den Haushalt aufgenommen.

Das Verfahren zog sich über mehrere Jahre und mit Grundbucheintragung vom 26.09.2024 wurden die Grundstücke Flurstücke 95, 96,98, 100, 101, 102, 103, 106, 86, 88, 91, 93 der Flur 2 in der Gemarkung Laasow wieder ins Eigentum der Stadt Vetschau/Spreewald zurückübertragen.

Im Zuge der Rückübertragung wurde festgestellt, dass im Grundbuch insgesamt 6 Grundschulden in Höhe von insgesamt 859.000 € zugunsten der Stadt Vetschau/Spreewald nicht bekannter Personen und Firmen eingetragen worden sind.

Die betreffenden Grundstücke wurde ohne Eintragung von Grundschulden veräußert und hätten demzufolge der Stadt Vetschau/Spreewald lastenfrei zurückübertragen werden müssen.

Die den Eintragungen zugrunde liegenden Kredit- oder sonstigen Verträge liegen der Stadt nicht vor, so dass keine Aussage darüber getroffen werden kann, wie hoch sie valutieren, d. h. wie hoch die derzeit tatsächliche bestehende Schuld ist. Die Stadt kann ggfs. bestehende finanzielle Risiken daher nicht abschließend bewerten.

Gemäß Information des Bürgermeisters soll jetzt aktuell im Klageweg versucht werden, die Grundschulden löschen zu lassen. Zum Erfolg und zu den finanziellen Auswirkungen (Kosten Gerichtsverfahren etc.) dieser 6 Klageverfahren (für jede eingetragene Grundschuld muss ein gesondertes Klageverfahren geführt werden) kann derzeit ebenfalls keine abschließende Einschätzung erfolgen.

Auch kann derzeit nicht abgeschätzt werden, ob bzw. wann ein Neuverkauf der nunmehr mit Grundschulden belasteten Grundstücke erfolgen und wie geplant (aktueller Haushaltsansatz im Jahr 2026 in Höhe von 575.000 €) zur Erzielung von Einnahmen für die Stadt Vetschau/Spreewald dienen kann.



**Anlagen zum Jahresabschluss 2022 der
Stadt Vetschau/Spreewald**

1. Bilanzierungs- und Bewertungsmethoden

Die Stadt Vetschau/Spreewald bearbeitet alle anfallenden Geschäftsvorfälle seit dem 01.01.2011 nach dem System der doppelten Buchführung. Die Anfangssalden des Buchungsjahres entsprechen den Schlussalden der geprüften und beschlossenen Schlussbilanz zum 31.12. des Vorjahres. Die angewendeten Bilanzierungs- und Bewertungsmethoden folgen den Grundsätzen ordnungsgemäßer Buchführung. Maßgeblich für die Aufnahme und Bewertung von Vermögensgegenständen ist die Zuordnung zum wirtschaftlichen Eigentum der Stadt.

Im Haushaltsjahr 2022 erworbene Vermögensgegenstände wurden grundsätzlich einzeln zu ihren Anschaffungs- bzw. Herstellungskosten (AHK) bewertet.

Die Leistungen der Stadt Vetschau/Spreewald unterliegen im Berichtszeitraum zum überwiegenden Teil nicht der Umsatzsteuerpflicht. Somit ist die Stadt im Wesentlichen nicht zum Vorsteuerabzug berechtigt. Die Anschaffungskosten und Aufwendungen werden somit grundsätzlich als Bruttowerte (inkl. Umsatzsteuer) berücksichtigt. Ausnahmen bilden die Betriebe gewerblicher Art (BgA), bei denen die Stadt umsatzsteuerpflichtig und zum Vorsteuerabzug berechtigt ist.

Im Rahmen der Anschaffung erhaltene Zuwendungen, Zuschüsse oder Spenden wurden als Sonderposten passiviert und werden entsprechend der Nutzungsdauer der zugehörigen Vermögensgegenstände ertragswirksam aufgelöst.

Die Bewertung der Vermögensgegenstände des Anlagevermögens erfolgte nach dem gemilderten Niederstwertprinzip, die des Umlaufvermögens nach dem strengen Niederstwertprinzip. Forderungen und der Zahlungsmittelbestand wurden zum Nennbetrag erfasst. Die Bewertung der Forderungen erfolgte im Rahmen von Einzel- und Pauschalwertberichtigungen. Verbindlichkeiten wurden mit ihrem Rückzahlungsbetrag bewertet und passiviert.

Die angewendeten Nutzungsdauern sind in der Anlage Nr. 6 zum Bewertungshandbuch Bilanz per 31.12.2022 und Folgebilanzen festgelegt.

Erträge und Aufwendungen aus Grundstücksveräußerungen werden grundsätzlich erfolgswirksam im außerordentlichen Ergebnis dokumentiert.

Die angewandten Bilanzierungs- und Bewertungsmethoden sind ausführlich im Bewertungshandbuch dargestellt. Das Bewertungshandbuch liegt dem Jahresabschluss als Anlage bei.

Die Geschäftsvorfälle der Ergebnisrechnung wurden periodengerecht im jeweiligen Haushaltsjahr unabhängig vom Zahlungszeitpunkt verbucht. Gewinne wurden erst mit ihrer Realisierung gebucht.

2. Abweichungen angewandter Bilanzierungs- und Bewertungsmethoden, Zuschreibungen und außerplanmäßige Abschreibungen

Abweichungen angewandter Bilanzierungs- und Bewertungsmethoden

Von den Bilanzierungs- und Bewertungsmethoden wurde nicht abgewichen.

Zuschreibungen und außerplanmäßige Abschreibungen

Zuschreibungen (Konto: 458100)

Im Haushaltsjahr 2022 wurden keine Zuschreibungen gebucht.

Außerplanmäßige Abschreibungen (Konto: 574100)

Im Haushaltsjahr 2022 wurden außerplanmäßige Abschreibungen in Höhe von 4.093,69 € Soll und 38,42 € Haben gebucht. Dabei handelte es sich um folgende Geschäftsvorfälle:

VorgangNr	Produkt	Rechdatum	Sollkonto	Habenkonto	Soll	Haben	Buchtext
2022000516	11103	31.01.2022	574100	082101	2,00 €	0,00 €	Abgang Restwert
2022001031	36501	31.01.2022	574100	082103	1,00 €	0,00 €	Abgang Restwert
2022005081	12601	31.03.2022	574100	072100	3,00 €	0,00 €	Abgang Restwert
2022005082	12601	31.03.2022	574100	072100	1,00 €	0,00 €	Abgang Restwert
2022005083	12601	31.03.2022	574100	082109	61,22 €	0,00 €	Abgang Restwert
2022008806	21101	31.03.2022	073100	574100	0,00 €	37,42 €	Abgang Restwert
2022008807	21101	31.03.2022	574100	073100	37,42 €	0,00 €	Abgang Restwert
2022008808	21101	31.03.2022	073100	574100	0,00 €	1,00 €	Abgang Restwert
2022008809	21101	31.03.2022	574100	073100	1,00 €	0,00 €	Abgang Restwert
2022008793	21101	31.03.2022	574100	073100	1,00 €	0,00 €	Abgang Restwert
2022008792	21101	31.03.2022	574100	073100	37,42 €	0,00 €	Abgang Restwert
2022009106	21101	30.04.2022	574100	073100	1,00 €	0,00 €	Abgang Restwert
2022009107	36501	31.05.2022	574100	082103	16,50 €	0,00 €	Abgang Restwert
2022009108	11103	31.05.2022	574100	073100	1,00 €	0,00 €	Abgang Restwert
2022013180	36501	30.06.2022	574100	082103	285,92 €	0,00 €	Abgang Restwert
2022018607	11103	30.09.2022	574100	073100	1,00 €	0,00 €	Abgang Restwert
2022018620	27201	30.09.2022	574100	073100	1,00 €	0,00 €	Abgang Restwert
2022019061	55101	31.12.2022	574100	047103	1,00 €	0,00 €	Abgang Restwert
2022019062	55101	31.12.2022	574100	047103	1,00 €	0,00 €	Abgang Restwert
2022020933	12201	31.12.2022	574100	047104	360,62 €	0,00 €	Abgang Restwert
2022021124	57309	31.08.2022	574100	073100	966,21 €	0,00 €	Abgang Restwert
2022021205	55301	31.12.2022	574100	065300	1,00 €	0,00 €	Abgang Restwert
2022023352	27201	31.12.2022	574100	073100	1,00 €	0,00 €	Abgang Restwert
2022023354	27201	31.12.2022	574100	082109	1,00 €	0,00 €	Abgang Restwert
2022024925	12201	31.12.2022	574100	047104	360,61 €	0,00 €	Abgang Restwert
2022024955	21101	31.12.2022	574100	072100	2,00 €	0,00 €	Abgang Restwert
2022024956	21101	31.12.2022	574100	073100	3,00 €	0,00 €	Abgang Restwert
2022024957	21101	31.12.2022	574100	082103	66,20 €	0,00 €	Abgang Restwert
2022024971	21102	31.12.2022	574100	071109	2,00 €	0,00 €	Abgang Restwert
2022024993	57303	31.12.2022	574100	082109	1,00 €	0,00 €	Abgang Restwert
2022025176	36501	31.12.2022	574100	033200	1,00 €	0,00 €	Abgang Restwert
2022025009	55101	31.12.2022	574100	047106	736,70 €	0,00 €	Abgang Restwert
2022025356	12601	31.12.2022	574100	072100	2,00 €	0,00 €	Abgang Restwert
2022025357	12601	31.12.2022	574100	072100	1,00 €	0,00 €	Abgang Restwert
2022025358	12601	31.12.2022	574100	082109	1,00 €	0,00 €	Abgang Restwert
2022025359	12601	31.12.2022	574100	082109	287,21 €	0,00 €	Abgang Restwert
2022030705	12601	31.12.2022	574100	082109	338,67 €	0,00 €	Anpassung Festwert Feuerwehrschräume Stadt Vetschau per 31.12.2022 (Teilabgang 082109-3500)
2022030706	12601	31.12.2022	574100	082109	507,99 €	0,00 €	Anpassung Festwert Feuerwehrschräume Ortsteile per 31.12.2022 (Teilabgang 082109-3501)
					4.093,69 €	38,42 €	

Die vorstehenden Geschäftsvorfälle sind nicht zahlungswirksam. Sie senken im Saldo das Vermögen und das Ergebnis. Sie führen jedoch zu keiner veränderten Aussage zur Vermögens- und Ertragslage der Stadt Vetschau/Spreewald.

3. Erläuterungen zu einzelnen Positionen der Bilanz, der Ergebnisrechnung und der Finanzrechnung

3.1 Bilanz

Die Bilanz dient der Gegenüberstellung von Aktiva (sämtlichen Anlagengütern, Rechten und Forderungen) und Passiva (Eigen- und Fremdkapital/Verbindlichkeiten) zu einem bestimmten Stichtag.

Die nachstehend erläuterte Bilanz zeigt den aktuellen Stand des kommunalen Vermögens zum 31.12.2022.

Unter Einbeziehung des Jahresergebnisses 2022 beträgt die ausgeglichene Bilanzsumme 68.060.192,11 € (Vorjahreswert: 67.364.521,96 €).

3.2 Vermögensbewertung

Die Vermögensbewertung erfolgte zu den Anschaffungs- und Herstellungskosten, vermindert um die planmäßigen Abschreibungen. Ausführlich sind die Grundsätze im Bewertungshandbuch beschrieben.

Die Bewertung der Festwerte in der Eröffnungsbilanz erfolgt zu den Kosten aus den Anschaffungen der letzten Jahre entsprechend der gewöhnlichen Nutzungsdauer, vermindert um einen 50%igen Abschlag. Änderungen am jeweiligen Festwert erfolgen, soweit ein Toleranzbereich (+/- 10%) überschritten wird. Im Haushaltsjahr 2022 erfolgte die Anpassung für die Festwerte Feuerwehrschräume (Inv.-Nr. 082109-3500, 082109-3501).

3.3. Vermögenserfassung

Das im Haushaltsjahr angeschaffte Vermögen wurde zu Anschaffungs- und Herstellungskosten erfasst und in den entsprechenden Bilanzkonten abgebildet. Die Festlegung der Nutzungsdauer erfolgte entsprechend der Anlage 6 „Abschreibungstabelle“ zum Bewertungshandbuch.

Änderungen durch die Aussonderung und Verwertung von Vermögensgegenständen wurden durch entsprechende Änderungsmitteilungen (Aussonderungsprotokolle) fortlaufend berücksichtigt.

Entsprechend den Katasterfortschreibungen wurden Veränderungen bei den städtischen Grundstücken, soweit diese nicht bereits durch Geschäftsvorfälle berücksichtigt waren, nachvollzogen.

Die körperliche Teil-Inventur des beweglichen Anlagevermögens gemäß RL_Inventur_2018 in den betroffenen Einrichtungen erfolgte zuletzt zum Stichtag 31.12.2022.

3.4. Vermögens- und Finanzlage

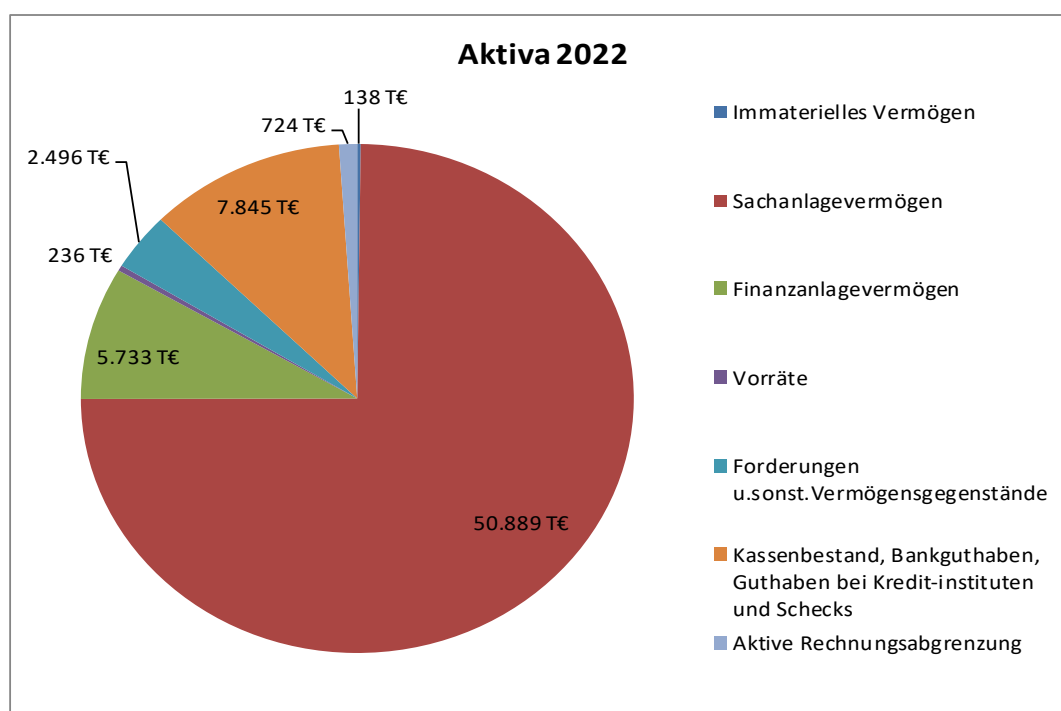
Aktiva

In der nachstehenden Übersicht sind die einzelnen Posten der Aktivseite der Bilanz 2022 zusammengefasst.

	Vorjahr 31.12.2021	31.12.2022	Veränderung EUR	Veränderung Prozent
1.1 Immaterielles Vermögen	184.785,46	137.642,97	-47.142,49	-25,51%
1.2 Sachanlagevermögen	52.099.654,14	50.889.109,45	-1.210.544,69	-2,32%
1.3 Finanzanlagevermögen	5.718.649,53	5.732.649,53	14.000,00	0,24%
2.1 Vorräte	235.946,99	235.669,65	-277,34	-0,12%
2.2 Forderungen u.sonst.Vermögensgegenstände	2.281.127,88	2.496.235,28	215.107,40	9,43%
2.3 Wertpapiere des Umlaufvermögens	0,00	0,00	0,00	0,00%
2.4 Kassenbestand, Bankguthaben, Guthaben bei Kreditinstituten und Schecks	6.053.075,37	7.845.213,62	1.792.138,25	29,61%
3. Aktive Rechnungsabgrenzung	791.282,59	723.671,61	-67.610,98	-8,54%
Bilanzsumme Aktiva	67.364.521,96	68.060.192,11	695.670,15	1,03%

Das Gesamtvermögen der Stadt Vetschau/Spreewald erhöhte sich gegenüber dem Vorjahr um 695.670,15 €, was im Wesentlichen auf die Minderung des Sachanlagevermögens um 1.210.544,69 € und die Erhöhung der Kassen- und Bankguthaben um 1.792.138,25 € sowie auf die Erhöhung bei den Forderungen um 215.107,40 € zurückzuführen ist.

Der Bestand an Forderungen zum 31.12.2022 mit den Veränderungen gegenüber dem Vorjahr ist in der Anlage „Forderungsübersicht“ detailliert dargestellt.



Anlagevermögen

Buchwert am 31.12.2021	58.003.089,13 €
Zugänge	1.080.324,36 €
Abgänge	177.567,00 €
Umbuchungen	0,00 €
Abschreibungen im Wirtschaftsjahr	2.239.883,36 €
Abschreibungen auf Abgänge	93.438,82 €
Abschreibungen auf Umbuchungen	0,00 €
Buchwert am 31.12.2022	56.759.401,95 €
Veränderung:	-1.243.687,18 €

Die Veränderungen werden in den folgenden detaillierten Darstellungen erläutert.

Immaterielles Vermögen

Buchwert am 31.12.2021	184.785,46 €
Zugänge	14.816,69 €
Abgänge	0,00 €
Umbuchungen	0,00 €
Abschreibungen im Wirtschaftsjahr	61.959,18 €
Abschreibungen auf Abgänge	0,00 €
Abschreibungen auf Umbuchungen	0,00 €
Buchwert am 31.12.2022	137.642,97 €
Veränderung:	-47.142,49 €

Die Veränderungen der immateriellen Vermögensgegenstände resultieren aus den folgenden Zugängen und Abgängen:

Zugänge

013100-20206	Exchange Server Standard 2019	500,93 €
013100-20207	Exchange Standard User CAL 2019 (60 User)	3.735,47 €
013100-20212	Archikart 4, Karthago	541,45 €
013100-20756	Archikart 4, Vertragsmanagement	2.978,57 €
013100-20838	Archikart 4, Grundsteuerbescheide	3.030,93 €
013100-20839	Finanz+, Schnittstelle Archikart 4	1.428,00 €
013100-20849	KAI, Modul Rechtsanspruch	297,50 €
013100-20851	WINYARD, Rechnungseingangsbearbeitung	1.463,70 €
013100-20852	Archikart 4, Email-Dienst für Termine & Aufgaben	840,14 €

Sachanlagevermögen

Buchwert am 31.12.2021	52.099.654,14 €
Zugänge	1.051.507,67 €
Abgänge	177.567,00 €
Umbuchungen	0,00 €
Abschreibungen im Wirtschaftsjahr	2.177.924,18 €
Abschreibungen auf Abgänge	93.438,82 €
Abschreibungen auf Umbuchungen	0,00 €
Buchwert am 31.12.2022	50.889.109,45 €
Veränderung:	-1.210.544,69 €

Das in der Bilanz ausgewiesene Sachanlagevermögen verringerte sich gegenüber dem Vorjahr um 1.210.544,69 € und ist in der Anlagenübersicht detailliert dokumentiert.

Insoweit die Nutzung der Sachanlagen zeitlich begrenzt war, wurden die Werte entsprechend der betriebsgewöhnlichen Nutzungsdauer um die planmäßigen Abschreibungen vermindert.

Im Folgenden sind die wesentlichsten Veränderungen dieser Bilanzposition erläutert und dargestellt:

Unbebaute Grundstücke und grundstücksgleiche Rechte

Buchwert am 31.12.2021	767.480,45 €
Zugänge	2.193,39 €
Abgänge	1.011,00 €
Umbuchungen	3.064,59 €
Abschreibungen im Wirtschaftsjahr	0,00 €
Abschreibungen auf Abgänge	0,00 €
Abschreibungen auf Umbuchungen	0,00 €
Buchwert am 31.12.2022	771.727,43 €
Veränderung:	4.246,98 €

Gegenüber dem Vorjahr hat sich diese Bilanzposition um 4.246,98 € erhöht und setzt sich im Einzelnen wie folgt zusammen:

Bezeichnung	31.12.2021	31.12.2022	Veränderung
Brachland	127.362,54 €	130.680,25 €	3.317,71 €
Ackerland	231.959,03 €	231.591,83 €	-367,20 €
Wald, Forsten	95.867,12 €	95.958,93 €	91,81 €
Sonstige unbebaute Grundstücke	312.291,76 €	313.496,42 €	1.204,66 €
Gesamt:	767.480,45 €	771.727,43 €	4.246,98 €

Zugänge

023100-20734	Vetschau 2-197/3	46,80 €
023100-20754	Vetschau 1-169	11,70 €
029100-20730	Repten 2-27	629,64 €
029100-20732	Repten 2-34	711,18 €
029100-20736	Vetschau 2-190/1	73,98 €
029100-20738	Vetschau 8-27	453,60 €
029100-20740	Vetschau 8-145	186,30 €
029100-20742	Vetschau 10-260/1	26,19 €
029100-20744	Vetschau 10-287/7	21,06 €
029100-20746	Vetschau 10-355/1	5,67 €
029100-20748	Vetschau 10-355/2	13,50 €
029100-20750	Vetschau 10-355/6	7,29 €
029100-20752	Vetschau 10-355/7	6,48 €

Abgänge

029100-19418	Tornitz 2-357 (alt: Teilfl. 2-47)	41,00 €
029100-5068	Tornitz 2-358 (alt: Teilfl. 2-47)	970,00 €

Das neu gebildete Flurstück 357 ist Teil der Kreisstraße und wird zukünftig im Eigentum des Landkreises geführt. Das Flurstück 358 wurde verkauft.

Umbuchungen

021100-20905	Vetschau 3-396 (alt: Teilfl. 3-252/1)	47,33 €
021100-20907	Vetschau 3-398 (alt: Teilfl. 3-252/1)	279,37 €
021100-20913	Vetschau 3-394 (alt: Teilfl. 3-241/8)	11,04 €
021100-20917	Vetschau 3-382 (alt Teilfl. 3-242)	3.420,61 €
021100-5203	Vetschau 3-252/1	-440,64 €
022100-5362	Vetschau 3-241/8	-367,20 €
023100-20915	Vetschau 3-395 (alt: Teilfl. 3-241/8)	734,71 €
023100-5407	Vetschau 3-241/8	-701,40 €
029100-20911	Vetschau 3-392 (alt: Teilfl. 3-241/8)	80,77 €

Bebaute Grundstücke und grundstücksgleiche Rechte

Buchwert am 31.12.2021	21.471.410,05 €
Zugänge	18.353,12 €
Abgänge	23.362,55 €
Umbuchungen	38.816,04 €
Abschreibungen im Wirtschaftsjahr	544.444,50 €
Abschreibungen auf Abgänge	17.730,71 €
Abschreibungen auf Umbuchungen	0,00 €
Buchwert am 31.12.2022	20.978.502,87 €
Veränderung:	-492.907,18 €

Die Werte der bebauten Grundstücke und grundstücksgleiche Rechte verringerten sich um 492.907,18 €. Im Einzelnen betragen die Veränderungen:

Bezeichnung	31.12.2021	31.12.2022	Veränderung
Grund und Boden bei Wohnbauten	726.484,01 €	726.484,01 €	0,00 €
Gebäude und Aufbauten b. Wohnbauten	489.021,84 €	466.328,49 €	-22.693,35 €
Grund und Boden bei sozialen Einrichtungen	156.510,80 €	156.510,80 €	0,00 €
Gebäude und Aufbauten bei sozialen Einrichtungen	1.302.721,43 €	1.278.455,32 €	-24.266,11 €
Grund und Boden mit Schulen	469.925,77 €	469.925,77 €	0,00 €
Gebäude und Aufbauten. für schulische Zwecke	6.956.300,73 €	6.797.833,36 €	-158.467,37 €
Betriebsvorrichtungen bei Schulen	90.554,96 €	85.725,41 €	-4.829,55 €
Grund und Boden mit Kultureinrichtungen	3.170,72 €	3.170,72 €	0,00 €
Gebäude u. ,Aufbauten bei Kultureinrichtungen	3.492.968,88 €	3.409.771,50 €	-83.197,38 €
Betriebsvorr.bei Kultureinrichtungen	1,00 €	1,00 €	0,00 €
G+B mit sonstigen Dienst-,Geschäftsgeb.	385.148,77 €	380.338,37 €	-4.810,40 €
Sonstige Gebäude u. Aufbauten	7.398.600,14 €	7.203.957,12 €	-194.643,02 €
Betriebsvorr.bei sonst. Dienst-u. B.gebäuden	1,00 €	1,00 €	0,00 €
Gesamt:	21.471.410,05 €	20.978.502,87 €	-492.907,18 €

Die Veränderungen ergaben sich aus:

Zugängen

031200-18654	Garagen Am Wasserturm Grdstk. Vetschau 6-168	32,00 €
031200-18656	Garagen Wagonausrüstung	3,00 €
031200-18658	Garagen Heiztrasse	5,00 €
031200-18662	Garagen Fr.-L.-Jahn-Straße	3,00 €
031200-18665	Garagen Pestalozzistraße	2,00 €
032200-1029	Kindergarten Missen Wiesenweg 7	3.329,27 €
032200-1032	Kindergarten Raddusch Schulweg 1	7.856,51 €
033200-1034	Grundschule Vetschau Pestalotzzistr. 12	6.741,54 €
039200-17991	Dorfgemeinschaftshaus/FFw Ogrosen Außenanlagen	380,80 €

Abgängen

033200-11275	Basketballsäulen	820,00 €
033200-11276	Basketballzielbrett mit Korb	225,00 €
033200-14326	Sonnensegel Schulzentrum - Hort	1.071,00 €
039100-20714	Verkauf Grdstk. (859m ² +63m ²) Laasow 1-839, 840 (alt Teilfl. 1-16 u. 1-17)	4.898,60 €
039200-1027	Verkauf Mehrzweckgebäude Laasow Laasower Dorfstr. 25	16.347,95 €

Umbuchungen

032200-20819	Spielgerät PASSAU (Turm mit Kletterwand, Rutsche, Rampe und Netz)	10.043,67 €
032200-21042	Spielhaus Tom 16mm ELBD16-2218 Kita Vielfalter	2.297,20 €
039100-20714	Verkauf Grdstk. (859m ² +63m ²) Laasow 1-839, 840 (alt Teilfl. 1-16 u. 1-17)	4.898,60 €
039100-6336	Laasow 1-838 (alt: Teilfl. 1-16)	-4.810,40 €
039200-20931	Fertigteilgarage am Sportplatz Stradow	8.715,01 €
039200-20932	Pflasterfläche Garage am Sportplatz Stradow	5.916,36 €
039200-20933	Einfriedung Garage am Sportplatz Stradow	2.977,54 €
039200-20996	Bürger-Werkstatt-Raddusch	8.778,06 €

Grundstücke und Bauten des Infrastrukturvermögens und sonstiger Sonderflächen

Buchwert am 31.12.2021	25.026.971,12 €
Zugänge	211.535,15 €
Abgänge	4.100,77 €
Umbuchungen	262.721,28 €
Abschreibungen im Wirtschaftsjahr	1.110.474,24 €
Abschreibungen auf Abgänge	2.635,34 €
Abschreibungen auf Umbuchungen	0,00 €
Buchwert am 31.12.2022	24.389.287,88 €
Veränderung:	-637.683,24 €

Die Veränderungen resultieren aus:

Bezeichnung	31.12.2021	31.12.2022	Veränderung
Grundstücke der Infrastruktur	1.980.214,02 €	1.977.373,79 €	-2.840,23 €
Park- u. Grünanlag., Gartenanl., sonst. Erhol. fläche	1.194.224,87 €	1.194.255,65 €	30,78 €
Friedhofsflächen	19.651,12 €	19.651,12 €	0,00 €
Überbau. Grundst., Grundst. m. fremden Bauten/ Erbbaup	441.239,41 €	441.239,41 €	0,00 €
Brücken und Tunnel	2.253.916,20 €	2.210.346,18 €	-43.570,02 €
Entwässerungs- u. Abwasserbeseitigungsanlagen	3.221.342,49 €	3.137.861,58 €	-83.480,91 €
Straßennetz m. Wegen, Plätzen u. Verkehrslenkungsanl.	12.685.148,63 €	12.232.891,19 €	-452.257,44 €
Sonstige Bauten des Infrastrukturvermögens	445.140,05 €	429.531,09 €	-15.608,96 €
sonst. Bauten Infrastruktur- wasserwirt. Bauwerke	1.178.351,91 €	1.129.716,07 €	-48.635,84 €
Bauten auf Sonderflächen	751,62 €	3,00 €	-748,62 €
Bauten auf Friedhöfe	146.554,31 €	148.988,95 €	2.434,64 €
Bauten auf öffentliche Sportplätze	277.961,43 €	260.988,74 €	-16.972,69 €
Bauten auf öffentliche Spielplätze	80.578,68 €	62.069,33 €	-18.509,35 €
Bauten auf Park- und Grünanlagen	240.202,64 €	218.980,10 €	-21.222,54 €
Bauten auf sonstige Erholungsflächen	311.685,68 €	325.688,10 €	14.002,42 €
Aufwuchs	550.008,06 €	599.703,58 €	49.695,52 €
Gesamt:	25.026.971,12 €	24.389.287,88 €	-637.683,24 €

Die Zugänge ergaben sich aus:

041101-20728	Tornitz 1-77/2	318,06 €
041102-6167	Vetschau 2-293 (alt: 2-289 (2-277))	30,78 €
045100-20961	Kranichweg (Flstk. 97) Fahrbahn von m 0 bis 45	58.376,01 €
045100-20962	Kranichweg (Flstk. 109) Fahrbahn von m 48 bis 84	60.656,32 €
045100-20963	Storchenweg (Flstk. 109) Fahrbahn von m 0 bis 57	47.582,53 €
045100-20964	Straßenbeleuchtung Kranichweg (Flstk. 109)	2.863,25 €
045100-20965	Straßenbeleuchtung Storchenweg (Flstk. 109)	2.863,25 €
046100-20976	Wertstoffcontainer-Stellplatz Duales System OT Raddusch Bomenaweg	5.947,32 €
047100-18667	Garagen am Kraftwerk	1,00 €
047101-20820	Grabmal Urnengemeinschaftsgrab 5.3	8.520,40 €
047104-20837	Bank gegen Rassismus	16,04 €
047104-20998	Sitzblock mit Stele Richard Hellmann Brunnenecke	4.910,22 €
047104-20999	Sitzblock mit Stele Georg August Lehnigk Brunnenecke	4.910,21 €
047106-19409	Parkplatz Park & Ride am Bahnhof Aufwuchs 17 Winterlinden	685,35 €
047106-19410	Ersatzpflanzung Parkplatz P & R Bahnhof, Vetschau 4-6 (30 Stk. Apfelbäume)	1.209,44 €
047106-19843	Süßkirsche Hochstamm Gemeinestraße zw. Koßwig u. Dubrau	572,60 €
047106-19865	Acer platanoides (Ahorn) Ahornallee Suschow	870,49 €
047106-20253	Aufwuchs L49-L54 Kreisverkehr Vetschau trassennah	7.981,38 €
047106-20938	Winterlinden alter Schulweg an Solarsporthalle (Schiebefläche)	1.105,04 €
047106-20939	Winterlinden am Radweg Ogrosen-Gahlen (R03)	1.296,18 €
047106-20940	Winterlinden Kraftwerkstraße Höhe Zufahrt Fw. H.-Heine-Straße	819,28 €

Die Abgänge beinhalten:

041101-20298	Vetschau 5-869 (alt: Teilfl. 5-485)	2,75 €
041101-20299	Vetschau 5-870 (alt: Teilfl. 5-485)	2,75 €
047103-2094	Zaun/Maschendraht (55m x 1m)	1.200,00 €
047103-2337	Fußballtor (klein)	989,00 €
047104-18201	Hundetoilette Dog Station M5 Schiebefläche nördlich	584,78 €
047104-18203	Hundetoilette Dog Station M5 Rundweg Gräbendorfer See	584,79 €
047106-20938	Winterlinden alter Schulweg an Solarsporthalle (Schiebefläche)	736,70 €

Die Umbuchungen betreffen:

041101-16611	Vetschau 3-242	-3.425,92 €
041101-20234	Vetschau 5-871 (alt: Teilfl. 5-485)	-5,50 €
041101-20298	Vetschau 5-869 (alt: Teilfl. 5-485)	2,75 €
041101-20299	Vetschau 5-870 (alt: Teilfl. 5-485)	2,75 €
041101-20906	Vetschau 3-397 (alt: Teilfl. 3-252/1)	113,94 €
041101-20909	Vetschau 3-390 (alt: Teilfl. 3-241/8)	61,75 €
041101-20910	Vetschau 3-391 (alt: Teilfl. 3-241/8)	32,40 €
041101-20912	Vetschau 3-393 (alt: Teilfl. 3-241/8)	9,16 €
041101-20914	Vetschau 3-395 (alt: Teilfl. 3-241/8)	138,77 €
041101-20916	Vetschau 3-381 (alt Teilfl. 3-242)	5,31 €
041101-4028	Laasow 1-841 (alt: Teilfl. 1-17)	-88,20 €
045100-20988	Saisonaler Parkplatz Raddusch	55.264,60 €
045100-20990	Gehweganbindung Bushaltestelle Suschow-Nord L541 Gehweg von m 0 bis 26	29.646,97 €
045100-20991	Bushaltestelle Suschow-Nord L541, westlich Haltestelleneinrichtung von m 26 bis 46	15.308,92 €
045100-20992	Bushaltestelle Suschow-Nord L541, östlich Haltestelleneinrichtung von m 1 bis 17	21.995,54 €
045100-21010	öffentlicher Parkplatz Sommerbad Fahrbahn Pflasterfläche	28.549,39 €
045100-21011	öffentlicher Parkplatz Sommerbad Parkflächen sandgeschlammte Decke	29.935,96 €
045100-21012	öffentlicher Parkplatz Sommerbad Abfallbehälter	674,35 €
045100-21013	öffentlicher Parkplatz Sommerbad Abfallbehälter	674,34 €
046100-20859	Löschwasserbrunnen mit Befestigung Märkischeheide, Babower Weg Ecke Grundstück	5.875,15 €
046100-20860	Löschwasserbrunnen Raddusch, Groß-Lübbenauer Weg	3.952,58 €
046100-20979	Befestigung Flachspiegelbrunnen Suschow, Suschower Hauptstraße	222,41 €
046100-20980	Befestigung Flachspiegelbrunnen Suschow, Suschower Hauptstraße	222,41 €
046100-20981	Befestigung Flachspiegelbrunnen Naundorf, Gartenstraße	180,41 €
046100-20982	Befestigung Flachspiegelbrunnen Märkischeheide Umspannwerk	222,41 €
046100-20983	Befestigung Flachspiegelbrunnen Märkischeheide, Carl-Bleichen-Straße	222,41 €
046100-20984	Befestigung Flachspiegelbrunnen Märkischeheide Waldweg	180,41 €
046100-20985	Befestigung Flachspiegelbrunnen Naundorf, Naundorfer Dorfstraße	222,41 €
046100-20987	Flachspiegelbrunnen mit Befestigung Naundorfer Spielplatz	180,41 €
047101-18494	Grabfeld 2.1 mit Einfassrahmen für Urnen Friedhof Vetschau	3.176,46 €
047101-20124	Urnengemeinschaftsgrab 5.3	16,10 €
047101-20829	Schiebetor Friedhof Raddusch	1.761,20 €
047104-20837	Bank gegen Rassismus	583,36 €
047104-20998	Sitzblock mit Stele Richard Hellmann Brunnenecke	174,95 €
047104-20999	Sitzblock mit Stele Georg August Lehnigk Brunnenecke	174,95 €
047105-21007	Matschspielanlage Sommerbad	30.563,51 €
047106-20989	Aufwuchs Saisonaler Parkplatz Raddusch	14.404,21 €
047106-21014	Aufwuchs öffentlicher Parkplatz Sommerbad	21.488,25 €

Bauten auf fremden Grund

Buchwert am 31.12.2021	1.279,25 €
Zugänge	0,00 €
Abgänge	0,00 €
Umbuchungen	0,00 €
Abschreibungen im Wirtschaftsjahr	71,40 €
Abschreibungen auf Abgänge	0,00 €
Abschreibungen auf Umbuchungen	0,00 €
Buchwert am 31.12.2022	1.207,85 €
Veränderung:	-71,40 €

Unter dieser Bilanzposition sind keine zu erläuternden Änderungen zu verzeichnen.

Kunstgegenstände und Kulturdenkmäler

Buchwert am 31.12.2021	14.377,73 €
Zugänge	400,00 €
Abgänge	1,00 €
Umbuchungen	44.293,64 €
Abschreibungen im Wirtschaftsjahr	1.197,33 €
Abschreibungen auf Abgänge	0,00 €
Abschreibungen auf Umbuchungen	0,00 €
Buchwert am 31.12.2022	57.873,04 €

Der Zugang betrifft:

061100-20814	Gemälde "Simultankomposition" Maler S. Engelmann	400,00 €
--------------	--	----------

Der Abgang resultiert aus der Ausbuchung des „alten“ 1 € - Erinnerungswertes des Gedenkstein 1. und 2. Weltkrieg Stradow:

065300-7564	Gedenkstein 1. und 2. Weltkrieg Stradow	1,00 €
-------------	---	--------

Umbuchungen:

065300-21002	Lehnigksche Denkmal (nach Sanierung 2022)	44.294,64 €
065300-7559	Lehnigksche Denkmal	-1,00 €

Die Umbuchung auf eine neue Inventarnummer war für eine korrekte Abschreibung über die neue Nutzungsdauer nach erfolgter Sanierung erforderlich.

Fahrzeuge, Maschinen und technische Anlagen

Buchwert am 31.12.2021	1.486.924,90 €
Zugänge	100.041,71 €
Abgänge	61.791,51 €
Umbuchungen	6.358,45 €
Abschreibungen im Wirtschaftsjahr	249.516,50 €
Abschreibungen auf Abgänge	60.767,88 €
Abschreibungen auf Umbuchungen	0,00 €
Buchwert am 31.12.2022	1.342.784,93 €
Veränderung:	-144.139,97 €

Anhang

Anlage I.1

Bezeichnung	31.12.2021	31.12.2022	Veränderung
Fahrzeuge	162.848,63 €	124.803,52 €	-38.045,11 €
Spezial- und Sonderfahrzeuge	662.876,37 €	593.925,97 €	-68.950,40 €
Sonstige Fahrzeuge	62.401,82 €	63.961,31 €	1.559,49 €
Maschinen	36.064,52 €	26.783,78 €	-9.280,74 €
Technische Anlagen	562.733,56 €	533.310,35 €	-29.423,21 €
Gesamt:	1.486.924,90 €	1.342.784,93 €	-144.139,97 €

Die Zugänge beinhalten:

071109-20790	Lastenfahrrad Babboe Pro Trike-E	3.748,19 €
071109-20834	Rasentraktor Kubota G231-HD-48-EU	17.017,00 €
073100-18621	Absauganlage DGH/Fw. Laasow TSF Laasow OSL-2331	6.331,53 €
073100-19860	Sophos SD-RED 20	285,60 €
073100-20717	Bildschirm TERRA LED 2463 PV black	259,00 €
073100-20718	Bildschirm TERRA LED 2463 PV black	259,00 €
073100-20719	Bildschirm TERRA LED 2463 PV black	259,00 €
073100-20720	Bildschirm TERRA LED 2463 PV black	259,00 €
073100-20721	Bildschirm TERRA LED 2463 PV black	259,00 €
073100-20722	Bildschirm TERRA LED 2463 PV black	259,00 €
073100-20723	Bildschirm TERRA LED 2463 PV black	259,01 €
073100-20724	Bildschirm TERRA LED 2463 PV black	259,01 €
073100-20725	Bildschirm TERRA LED 2463 PV black	259,01 €
073100-20726	Bildschirm TERRA LED 2463 PV black	259,01 €
073100-20727	Bildschirm TERRA LED 2756 PV black	319,00 €
073100-20770	Thin Client Terminal RX-300	255,85 €
073100-20793	Kurzdistanzbeamer Acer S 1286H	438,37 €
073100-20794	Kurzdistanzbeamer Acer S 1286H	438,37 €
073100-20795	Kurzdistanzbeamer Acer S 1286H	438,37 €
073100-20796	19" Schrank mit 2 TP-Link SG1008MP BTR 24Port-Modul-Patchfeld	2.260,16 €
073100-20797	AVM R3000 Accesspoints (WLAN)	350,92 €
073100-20798	AVM R3000 Accesspoints (WLAN)	350,91 €
073100-20799	AVM R3000 Accesspoints (WLAN)	350,91 €
073100-20800	LAN-Datennetz	2.286,76 €
073100-20801	19" Schrank 12 HE IMG Rack 12 WP bestückt mit IMG PA 6480 6-Zonen	2.756,56 €
073100-20802	Kommando-Durchsage-Tischmikrofon IMG PA-4300PTT	365,75 €
073100-20803	Kommando-Durchsage-Tischmikrofon IMG PA-4300PTT	365,74 €
073100-20804	Lautsprechnetz Kommando-Durchsageanlage	4.810,63 €
073100-20806	Terra PC-Business 7000 4 GB Geforce GTX	1.224,72 €
073100-20840	Notebook Dell Latitude 3520 - Core i5-1135G7	917,05 €
073100-20841	Notebook Dell Latitude 3520 - Core i5-1135G7	917,05 €
073100-20842	Notebook Dell Latitude 3520 - Core i5-1135G7	917,05 €
073100-20843	Dell D6000 Universal Dock	314,54 €
073100-20844	Dell D6000 Universal Dock	314,55 €
073100-20845	Dell D6000 Universal Dock	314,55 €
073100-20847	Bildschirm TERRA 2463W	237,99 €
073100-20848	Bildschirm TERRA 2463W	237,99 €
073100-20850	Beamer Epson EB-1780W	799,00 €
073100-20862	APC Smart-UPS C 1000 VA LCD, 230 V	804,44 €
073100-20924	Storageserver DL380Gen10 24SFF (Festplattenserver)	21.172,11 €
073100-20925	Storageserver DL380Gen10 24SFF (Festplattenserver)	21.172,10 €
073100-20937	Fernbedienung xsDrive 386-4103 Hiab Ladekran OSL-BH 77	4.937,91 €

Die Abgänge beinhalten:

071109-13701	Rasentraktor Viking MT 785	2.856,61 €
071109-9327	Traktor u. Zusatzgeräte: Schiebeschild u. Kehrmaschine	6.136,00 €
072100-13373	Tragkraftspritze PFPN 10-1000 Lager	8.027,68 €
072100-16204	Hydraulikaggregat OSL-2326	6.200,00 €
072100-7285	Tragkraftspritze TS 8/8, Fa. Jöhnstätt	7.500,00 €
072100-7287	Tragkraftspritze TS 8, Fa. Jöhnstätt	7.500,00 €
072100-7344	Spreizer mit Zubehör (Schläuche)	1.350,00 €
072100-7364	Spreizer	1.350,00 €
072100-7385	Hydraulikaggregat	7.750,00 €
072100-9378	Ständerbohrmaschine BTB 2501	452,00 €
072100-9379	Ständerbohrmaschine TB 13/5 EK	247,00 €
073100-10045	Externe Netzwerkfestplatte LACIE 1TB EDV-Anlage	165,00 €
073100-10266	PC "Tarox" EDV-Anlage	615,00 €
073100-13730	TERRA PC-BUSINESS 4000 SILENT GREENLINE	1.964,99 €
073100-13731	Monitore TERRA LCD	370,33 €
073100-13827	Personen - Zählgerät	320,00 €
073100-14193	Flachbildschirm Terra LED 2450W DVI	175,98 €
073100-14426	Terra PC Business 5000 Silent Greenline	711,19 €
073100-14887	Bildschirm Samsung SyncMaster S24C450MW LED	285,72 €
073100-15519	Unterbrechungsfreie Stromversorgung APC Smart-UPS C	576,30 €
073100-15601	Notebook TERRA MOBILE 1512	578,80 €
073100-16633	Farb-Tintendrucker EDV-Anlage	118,00 €
073100-16722	Fernbedienung für Lkw-Ladekran OSL-BH 77	4.216,17 €
073100-17336	Notebook Terra Mobile 1713A	587,02 €
073100-17487	Terra PC-Business 5050S	893,51 €
073100-17493	AVM FRITZ!Box 7490 DSL-Router Oberschule Vetschau	396,51 €
073100-18254	Ncomputing RX-300	447,70 €

Die Umbuchungen ergeben sich aus den folgenden Positionen:

073100-20830	DSD Geschwindigkeitsanzeige pro solar, Koßwig	3.179,23 €
073100-20831	DSD Geschwindigkeitsanzeige pro solar, Ogrosen	3.179,22 €

Betriebs- und Geschäftsausstattung

Buchwert am 31.12.2021	2.397.351,02 €
Zugänge	38.881,33 €
Abgänge	13.874,60 €
Umbuchungen	7.871,77 €
Abschreibungen im Wirtschaftsjahr	272.220,21 €
Abschreibungen auf Abgänge	12.304,89 €
Abschreibungen auf Umbuchungen	0,00 €
Buchwert am 31.12.2022	2.170.314,20 €

Veränderung:	-227.036,82 €
---------------------	----------------------

Bezeichnung	31.12.2021	31.12.2022	Veränderung
Büromöbel	28.216,92 €	25.087,51 €	-3.129,41 €
elektrische Büromaschinen	1,00 €	1,00 €	0,00 €
BGA Schulen und Kindertagesstätten	265.394,45 €	234.648,13 €	-30.746,32 €
Sonstige Betriebs- und Geschäftsausstattung	2.075.655,07 €	1.890.758,69 €	-184.896,38 €
Geringwertige Wirtschaftsgüter 5 Jahr	28.083,58 €	19.818,87 €	-8.264,71 €
Gesamt:	2.397.351,02 €	2.170.314,20 €	-227.036,82 €

Die maßgeblichen Zugänge (> 500 €) waren:

082101-20921	Schreibtisch (höhenverstellbar)	672,67 €
082103-20769	Wandklappliege	666,16 €
082103-20775	KitaPad-Paket iPad 9. Gen.	547,82 €
082103-20776	KitaPad-Paket iPad 9. Gen.	547,82 €
082103-20777	KitaPad-Paket iPad 9. Gen.	547,83 €
082103-20779	Notebook Dell Latitude 3520	1.026,04 €
082103-20780	Wärmepumpentrockner Bosch WTW875E27	949,00 €
082103-20783	Keyboard Korg EK-50 L B-Stock	510,00 €
082103-20792	Waschvollautomat Siemens WU14UTG0	699,00 €
082103-20807	Schreibtisch höhenverstellbar mit Rollen und Akku	694,47 €
082103-20868	Notebook Dell Latitude 3520 - Core i5-1135G7 Kita Raddusch	957,47 €
082103-20869	Notebook Dell Latitude 3520 - Core i5-1135G7 Kita Sonnenkäfer	957,47 €
082103-20870	Notebook Dell Latitude 3520 - Core i5-1135G7 Kita Vielfalter	957,47 €
082103-20872	BenQ MW536 DLP-Projektor Kita Storchennest	654,65 €
082103-20878	Elektroherd Bosch HKR39C220 Kita Storchennest	799,00 €
082103-20881	TaxiDoppel mit Laufrad Beolino Kita Vielfalter	692,58 €
082103-20882	Notebook Dell Latitude 3520 - Core i5-1135G7 Hort der Möglichkeiten	977,57 €
082103-20943	Festtagstracht Größe 128 Kita Raddusch	1.697,60 €
082103-20944	Ausgangstracht Größe 128 Kita Raddusch	1.375,00 €
082109-20757	Unterbau-System STAB-PACK OSL-2325	1.059,04 €
082109-20759	Einsatzbox Zeltbeleuchtung OSL-G112	1.106,80 €
082109-20761	PC-Business 5000 Silent i3-10100	695,00 €
082109-20763	Multifunktionsgerät HP MFP 179 FW, CA-FV1	565,00 €
082109-20784	Sonnensegel Sommerbad	1.151,81 €
082109-20785	Sonnensegel Sommerbad	1.151,80 €
082109-20855	Pressluftatmer PSS 5000 mit Lungenautomat Dräger PSS-ESA	2.208,31 €
082109-20864	Beamer Epson EB-178W	798,99 €
082202-20805	Faltzelt Flextents Xtreme 50, 3x6m blau	948,72 €

Als maßgebliche Abgänge (> 500 €) sind aufzuführen:

082103-10319	Fernsehgerät "Toshiba" iTT-LCD 42-31000	767,00 €
082103-15647	Wäschetrockner	529,00 €
082103-16358	TERRA PC-BUSINESS 5000 (Chef-PC)	943,46 €
082103-17777	Waschtrockner Candy	549,00 €
082109-16096	Digitalfunk HRT Vetschau CA-FV 2	1.038,92 €
082109-16210	Hydraulik-Anschlussschlauch-Satz OSL-2326	1.174,76 €
082109-3501	Festwert Feuerwehrschräuche Ortsteile	507,99 €

Umbuchungen:

082101-20297	Archivregal	1.125,00 €
082101-2277	Archivregal	-1.125,00 €
082109-14464	Turbospritze 2000 Typ 2235 B/C	-343,91 €
082109-16006	Turbospritze 2000, AWG Typ 2235 C m. Pistolengriff CA-FV 10	-332,01 €
082109-17053	Einsatzspind Steel-Fire 2 Abteile	-177,89 €
082109-18535	Einsatzspind 2 Abteile Gahlen	-690,00 €
082109-20716	Schaukasten OT Koßwig an der Feuerwehr	1.258,69 €
082109-20920	Schaukasten Raddusch (S-Line 12xDIN A4 schwarz)	1.527,32 €
082109-20974	Einsatzspind 2 Abteile Gahlen	690,00 €
082109-20975	Einsatzspind Steel-Fire 2 Abteile	177,89 €
082109-20994	Turbospritze 2000 Typ 2235 B/C	343,91 €
082109-20995	Turbospritze 2000, AWG Typ 2235 C m. Pistolengriff	332,01 €
082109-21039	Pflanzpyramiden Pyra 11 (Markt)	2.542,88 €
082109-21040	Pflanzpyramiden Pyra 11 (Markt)	2.542,88 €

Die Umbuchungen resultieren aus Standortwechseln bzw. aus der Umbuchung aus den Anlagen im Bau.

Geleistete Anzahlungen, Anlagen im Bau

Buchwert am 31.12.2021	933.859,62 €
Zugänge	680.102,97 €
Abgänge	73.425,57 €
Umbuchungen	-363.125,77 €
Abschreibungen im Wirtschaftsjahr	0,00 €
Abschreibungen auf Abgänge	0,00 €
Abschreibungen auf Umbuchungen	0,00 €
Buchwert am 31.12.2022	1.177.411,25 €

Veränderung:	243.551,63 €
---------------------	---------------------

Bezeichnung	31.12.2021	31.12.2022	Veränderung
Geleistet Anzahlungen	0,00 €	0,00 €	0,00 €
Grundstücksankäufe Anlagevermögen (ab 2015)	170.898,83 €	179.348,83 €	8.450,00 €
Anlagen im Bau	762.960,79 €	998.062,42 €	235.101,63 €
Gesamt:	933.859,62 €	1.177.411,25 €	243.551,63 €

Bei den Grundstücksankäufen Anlagevermögen (091150) gab es folgende Zugänge:

091150-20115	Erwerb Grdstk. Laasow 3-10	8.450,00 €
--------------	----------------------------	------------

Umbuchungen und Abgänge waren bei den Grundstücksankäufen nicht zu verzeichnen.

Zum 31.12.2022 beinhalteten die Grundstücksankäufe Anlagevermögen folgende Positionen:

091150-19973	Erwerb Erbteil 1/6 Grdstk. Raddusch 13-148, -149, 14-134, -183, -203, -315, -316, -	29.315,67 €
091150-20115	Erwerb Grdstk. Laasow 3-10	139.715,86 €
091150-20254	Grundstücksbereinigung Kreisverkehr L49-L54 Maßn. 54101-303	10.317,30 €

Die Anlagen im Bau in Höhe von 998.062,42 € per 31.12.2022 setzen sich aus den folgenden Vorhaben zusammen:

096101-16921	AiB, F.-L.-Jahn-Straße, Ausbau 1. + 2. BA Maßn. 54101-435	66.288,69 €
096101-17423	AiB, Sanierung RWK's Wohngebiet Kraftwerkstraße Maßn. 54101-408	5.673,24 €
096101-17538	AiB, 0199 (alt 0175) Neubau MZG am Schulzentrum Maßn. 51101-800	14.874,05 €
096101-17942	AiB, Regenwasserableitung Hinterstraße Stradow Maßn. 54101-436	11.662,00 €
096101-18492	AiB, Wehr H025 mit Fischpass Mühlenfließ Missen Maßn. 55201-303	32.954,87 €
096101-18495	AiB, Urnengemeinschaftsgrab 5.2 Maßn. 55301-302	1.224,14 €
096101-18497	AiB, Urnengemeinschaftsgrab 5.4 Maßn. 55301-302	212,41 €
096101-18502	AiB, Bank Sandra mit Rückenlehne Maßn. 55101-100	1.842,13 €
096101-18538	AiB, Schönebegker Straße 2. BA Maßn. 54101-310	18.567,79 €
096101-18652	AiB, Kita Rappelkiste Teilsanierung Maßn. 36502-301	432.133,70 €
096101-18690	AiB, 0188 Kleine Bahnhofstraße 1. BA Maßn. 51101-800	33.998,61 €
096101-18977	AiB, Medienentwicklung Oberschule Vetschau Maßn. 21101-208	6.977,28 €
096101-18978	AiB, Medienentwicklung Grundschule Vetschau Maßn. 21101-209	6.977,28 €
096101-18979	AiB, Medienentwicklung Grundschule Missen Maßn. 21101-210	16.516,40 €
096101-19855	AiB, 10 Stk. Einfassrahmen Typ 100 Maßn. 55301-302	1.654,24 €
096101-19856	AiB, 10 Stk. Einfassrahmen Typ 160 Maßn. 55301-302	3.222,74 €
096101-20009	AiB, Löschwasserbrunnen GT Fleißdorf Maßn. 12602-312	4.860,56 €
096101-20073	AiB, Kita Vielfalter, baul. Umsetz. Brandschutz Maßn. 36502-309	29.582,65 €
096101-20074	AiB, Sommerbad Sanierung Maßn. 42402-305	13.712,50 €
096101-20096	AiB, 2 Stk. Hundetoilette Dog Station M5 Maßn. 12201-100	907,02 €
096101-20111	AiB, Serverraum Schulzentrum Vetschau Maßn. 21102-307	1.765,96 €
096101-20295	AiB, 0154 Sanierung Stadtschloss 2.BA, Brandschutz Maßn. 51101-800	91.876,75 €
096101-20821	AiB, Einfassrahmen Typ 120 Maßn. 55301-302	9.308,51 €
096101-20822	AiB, Einfassrahmen Typ 100 Maßn. 55301-302	4.113,61 €
096101-20835	AiB, Feuerlöschbrunnen und Hydranten Maßn. 12602-311	1.778,33 €
096101-20922	AiB, DigitalPakt Schule, Schulzentrum Vetschau Maßn. 21101-213 (alt: Maßn. 208, 209)	2.448,43 €
096101-20923	AiB, GS Missen, Betonsteinpflaster Pflasterflächen Maßn. 21102-304	1.499,40 €
096101-20930	AiB, OS Vetschau brandschutztech. Ertücht. Elektro Maßn. 21102-312	8.324,05 €
096101-20952	AiB, Erneuerung Radduscher Dorfstraße Maßn. 54101-360	2.559,23 €
096101-20955	AiB, Erneuer. Neben anl. OD (L54) Gagarin-Pick-Str. Maßn. 54101-469	930,00 €
096101-20956	AiB, Sanierung Regenwasserkanal Görzitz Maßn. 54101-467	2.287,12 €
096101-20972	AiB, Modernisierung Radfernwege im LK OSL (Zusatz) Maßn. 54101-471	165.252,74 €
096101-20978	AiB, REK-Projekt TILS mit Corporate Design Maßn. 57502-305	1.583,33 €
096101-20997	AiB, 0111 Stadtwappen am Kreisverkehr Maßn. 51101-800	492,66 €

Bei den folgenden Maßnahmen waren folgende Zugänge zu verzeichnen:

096101-16921	AiB, F.-L.-Jahn-Straße, Ausbau 1. + 2. BA Maßn. 54101-435	24.432,68 €
096101-18178	AiB, Befestigung Flachspiegelbrunnen Maßn. 12602-311	1.387,10 €
096101-18495	AiB, Urnengemeinschaftsgrab 5.2 Maßn. 55301-302	905,52 €
096101-18496	AiB, Urnengemeinschaftsgrab 5.3 Maßn. 55301-302	16,10 €
096101-18690	AiB, 0188 Kleine Bahnhofstraße 1. BA Maßn. 51101-800	23.320,93 €
096101-18979	AiB, Medienentwicklung Grundschule Missen Maßn. 21101-210	16.227,18 €
096101-20028	AiB, Fertigteilgarage am Sportplatz Stradow Maßn. 57303-317	10.727,54 €
096101-20073	AiB, Kita Vielfalter, baul. Umsetz. Brandschutz Maßn. 36502-309	13.188,02 €
096101-20074	AiB, Sommerbad Sanierung Maßn. 42402-305	11.145,00 €
096101-20110	AiB, 10 Stk. Einfassrahmen Typ 120, Grabfeld 2.1 Maßn. 55301-302, Erweiterung	1.031,40 €
096101-20112	AiB, Sanierung Denkmal Familie Lehnigk Maßn. 55301-304	41.423,36 €
096101-20113	AiB, 2 Stk. Pflanzpyramiden Pyra 11 (Markt) Maßn. 54101-340	1.421,75 €
096101-20114	AiB, öffentlicher Parkplatz, Sommerbad Maßn. 54101-385	76.232,79 €
096101-20117	AiB, Bushaltestelle Suschow-Nord L541 Maßn. 54101-457	61.960,02 €
096101-20118	AiB, Saisonaler Parkplatz Raddusch Maßn. 54101-465	62.787,59 €
096101-20119	AiB, Caravanstellplatz Slawenburg Raddusch Maßn. 54101-466	1.371,88 €
096101-20295	AiB, 0154 Sanierung Stadtschloss 2.BA, Brandschutz Maßn. 51101-800	55.705,02 €
096101-20715	AiB, Schaukasten OT Koßwig an der Feuerwehr Maßn. 11101-100	1.258,69 €
096101-20817	AiB, Kita Missen Spielgerät PASSAU Maßn. 36502-100	10.043,67 €
096101-20821	AiB, Einfassrahmen Typ 120 Maßn. 55301-302	9.308,51 €
096101-20822	AiB, Einfassrahmen Typ 100 Maßn. 55301-302	4.113,61 €
096101-20823	AiB, Bürger-Werkstatt-Raddusch Maßn. 57303-318	8.778,06 €
096101-20824	AiB, 2 Stk. Geschwindigkeitsanzeig. Koßwig/Orgosen Maßn. 12201-100	6.358,45 €
096101-20825	AiB, Bank gegen Rassismus Maßn. 31550-000	583,36 €
096101-20828	AiB, Schiebetor Friedhof Raddusch Maßn. 55302-100	1.761,20 €
096101-20835	AiB, Feuerlöschbrunnen und Hydranten Maßn. 12602-311	6.048,65 €
096101-20918	AiB, Schaukasten S-Line 12xDIN A4 schwarz Raddusch Maßn. 11101-100	1.527,32 €
096101-20922	AiB, DigitalPakt Schule, Schulzentrum Vetschau Maßn. 21101-213 (alt: Maßn. 208, 209)	2.448,43 €
096101-20923	AiB, GS Missen, Betonsteinpflaster Pflasterflächen Maßn. 21102-304	1.499,40 €
096101-20926	AiB, Matschspielplatz Sommerbad (BgA netto) Maßn. 42402-313	30.563,51 €
096101-20930	AiB, OS Vetschau brandschutztech. Ertücht. Elektro Maßn. 21102-312	8.324,05 €
096101-20952	AiB, Erneuerung Radduscher Dorfstraße Maßn. 54101-360	2.559,23 €
096101-20955	AiB, Erneuer. Nebenarl. OD (L54) Gagarin-Pick-Str. Maßn. 54101-469	930,00 €
096101-20956	AiB, Sanierung Regenwasserkanal Göritz Maßn. 54101-467	2.287,12 €
096101-20972	AiB, Modernisierung Radfernwege im LK OSL (Zusatz) Maßn. 54101-471	165.252,74 €
096101-20978	AiB, REK-Projekt TILS mit Corporate Design Maßn. 57502-305	1.583,33 €
096101-20997	AiB, 0111 Stadtwappen am Kreisverkehr Maßn. 51101-800	492,66 €
096101-21000	AiB, Aufstellen 2 Sitzblöcken Brunnenecke Markt Maßn. 51101-800	349,90 €
096101-21041	AiB, Spielhaus Tom 16mm ELBD16-2218 Kita Vielfalter	2.297,20 €

Die folgenden Anlagen im Bau wurden, nach Fertigstellung der Bauvorhaben, auf die entsprechenden Bilanzpositionen umgebucht:

096101-18178	AiB, Befestigung Flachspiegelbrunnen Maßn. 12602-311	-1.875,69 €
096101-18496	AiB, Urnengemeinschaftsgrab 5.3 Maßn. 55301-302	-16,10 €
096101-20028	AiB, Fertigteilgarage am Sportplatz Stradow Maßn. 57303-317	-17.608,91 €
096101-20110	AiB, 10 Stk. Einfassrahmen Typ 120, Grabfeld 2.1 Maßn. 55301-302, Erweiterung	-3.176,46 €
096101-20112	AiB, Sanierung Denkmal Familie Lehnigk Maßn. 55301-304	-44.293,64 €
096101-20113	AiB, 2 Stk. Pflanzpyramiden Pyra 11 (Markt) Maßn. 54101-340	-5.085,76 €
096101-20114	AiB, öffentlicher Parkplatz, Sommerbad Maßn. 54101-385	-81.322,29 €
096101-20117	AiB, Bushaltestelle Suschow-Nord L541 Maßn. 54101-457	-66.951,43 €
096101-20118	AiB, Saisonaler Parkplatz Raddusch Maßn. 54101-465	-69.668,81 €
096101-20715	AiB, Schaukasten OT Koßwig an der Feuerwehr Maßn. 11101-100	-1.258,69 €
096101-20817	AiB, Kita Missen Spielgerät PASSAU Maßn. 36502-100	-10.043,67 €
096101-20823	AiB, Bürger-Werkstatt-Raddusch Maßn. 57303-318	-8.778,06 €
096101-20824	AiB, 2 Stk. Geschwindigkeitsanzeig. Koßwig/Orgosen Maßn. 12201-100	-6.358,45 €
096101-20825	AiB, Bank gegen Rassismus Maßn. 31550-000	-583,36 €
096101-20828	AiB, Schiebetor Friedhof Raddusch Maßn. 55302-100	-1.761,20 €
096101-20835	AiB, Feuerlöschbrunnen und Hydranten Maßn. 12602-311	-9.605,32 €
096101-20918	AiB, Schaukasten S-Line 12xDIN A4 schwarz Raddusch Maßn. 11101-100	-1.527,32 €
096101-20926	AiB, Matschspielplatz Sommerbad (BgA netto) Maßn. 42402-313	-30.563,51 €
096101-21000	AiB, Aufstellen 2 Sitzblöcken Brunnenecke Markt Maßn. 51101-800	-349,90 €
096101-21041	AiB, Spielhaus Tom 16mm ELBD16-2218 Kita Vielfalter	-2.297,20 €

Die Kosten nachfolgender Bauvorhaben, deren Durchführung in der geplanten Form verworfen wurde, wurden in Abgang gebracht:

096101-17538	AiB, 0199 (alt 0175) Neubau MZG am Schulzentrum Maßn. 51101-800	69.642,49 €
096101-20119	AiB, Caravanstellplatz Slawenburg Raddusch Maßn. 54101-466	3.783,08 €

Finanzanlagevermögen

Das Finanzanlagevermögen wird in der Bilanz zum 31.12.2022 mit 5.732.649,53 € (Vorjahr 5.718.649,53 €) ausgewiesen.

Die Veränderung resultiert aus dem Kauf des Kommanditanteils der REG mbH (100 €) an der WGV mbH & Co. KG in Höhe eines Kaufpreises von 14.000 €.

Anteile an verbundenen Unternehmen

Buchwert am 31.12.2021	150.900,00 €
Zugänge	14.000,00 €
Abgänge	0,00 €
Umbuchungen	0,00 €
Abschreibungen im Wirtschaftsjahr	0,00 €
Abschreibungen auf Abgänge	0,00 €
Abschreibungen auf Umbuchungen	0,00 €
Buchwert am 31.12.2022	164.900,00 €
Veränderung:	14.000,00 €

Bezeichnung	31.12.2021	31.12.2022	Veränderung
Sonst. Anteile verbund. Unternehm. WHVmbH&Co.KG	99.900,00 €	113.900,00 €	14.000,00 €
Sonst. Anteile verb. Untern. WGV-Service mbH&C.KG	1.000,00 €	1.000,00 €	0,00 €
Sonst. Anteile verb. Untern. WGV-Beteiligung mbH	25.000,00 €	25.000,00 €	0,00 €
Sonst. Anteile verbund. Unternehm. REG mbH	25.000,00 €	25.000,00 €	0,00 €
Gesamt:	150.900,00 €	164.900,00 €	14.000,00 €

Mitgliedschaften in Zweckverbänden und Anteile an sonstigen Beteiligungen

Bezeichnung	31.12.2021	31.12.2022	Veränderung
Beteiligung KBE GmbH envia	940.922,11 €	940.922,11 €	0,00 €
Mitgliedschaft in Zweckverbänden	4.626.827,42 €	4.626.827,42 €	0,00 €
Gesamt:	5.567.749,53 €	5.567.749,53 €	0,00 €

Umlaufvermögen

Vorräte

Buchwert am 31.12.2021	235.946,99 €
Zugänge	0,00 €
Abgänge	277,34 €
Umbuchungen	0,00 €
Abschreibungen im Wirtschaftsjahr	0,00 €
Abschreibungen auf Abgänge	0,00 €
Abschreibungen auf Umbuchungen	0,00 €
Buchwert am 31.12.2022	235.669,65 €

Veränderung:	-277,34 €
---------------------	------------------

Bezeichnung	31.12.2021	31.12.2022	Veränderung
sonstige Grundstücke in Entwicklung	90.420,53 €	90.420,53 €	0,00 €
Rohstoffe/Fertigungsmaterial/Hilfs-u.Betriebsstoff	144.783,24 €	144.505,90 €	-277,34 €
Waren, unfertige/fertige Erzeugnisse, Hilfsstoffe	743,22 €	743,22 €	0,00 €
Gesamt:	235.946,99 €	235.669,65 €	-277,34 €

Die Abgänge bei den Vorräten betrafen:

152000-16758	Pflastersteine 47m² Rückbau Pflasterfläche vor ehem. Schule Ogrosener Dorfstr. 38	87,34 €
152000-17062	Großpflaster Granit -unmäßig-	30,00 €
152000-7583	Kleinpflaster (grau) 10 x 10	40,00 €
152000-7586	Verbundsteinpflaster	120,00 €

Die Abgänge der Steine resultieren aus Verkäufen.

Forderungen und sonstige Vermögensgegenstände

Die in der Bilanz dargestellten Forderungen und sonstigen Vermögensgegenstände erhöhten sich gegenüber dem Vorjahr um 215.107,40 €.

Der Nominalwert der Forderungen beläuft sich auf 893.035,90 €. Abzüglich der durchgeführten Wertberichtigungen von insgesamt 164.603,65 € und unter Hinzuziehung der sonstigen Vermögensgegenstände in Höhe von 1.767.803,03 € wird zum 31.12.2022 bilanziell ein Forderungsbestand von insgesamt 2.496.235,28 € ausgewiesen.

Die nachstehende Aufstellung verdeutlicht die Veränderungen der einzelnen Forderungsarten nach erfolgter Wertberichtigung.

Bezeichnung	31.12.2021	31.12.2022	Veränderungen
Forderungen und sonstige Vermögensgegenstände	2.281.127,88 €	2.496.235,28 €	215.107,40 €
öffentlich-rechtliche Forderungen und Forderungen aus Transferleistungen	621.158,06 €	589.829,08 €	-31.328,98 €
Gebühren	28.578,82 €	152.387,06 €	123.808,24 €
Beiträge	6.193,64 €	1.727,75 €	-4.465,89 €
Wertberichtigung auf Gebühren und Beiträge	-14.360,80 €	-7.993,00 €	6.367,80 €
Steuern	270.173,15 €	282.932,71 €	12.759,56 €
Transferleistungen	448.397,85 €	295.543,76 €	-152.854,09 €
sonstige öffentl.-rechtl.Forderungen	1.395,05 €	12.108,00 €	10.712,95 €
Wertberichtigung auf Steuern, Transferleistungen und sonstige öffentl.-rechtl.Forderungen	-119.219,65 €	-146.877,20 €	-27.657,55 €
Privatrechtliche Forderungen	150.990,53 €	138.603,17 €	-12.387,36 €
gegenüber dem privaten und dem öffentl. Bereich	159.159,81 €	146.847,52 €	-12.312,29 €
gegen Sondervermögen	0,00 €	0,00 €	0,00 €
gegen verbundene Unternehmen	2.716,61 €	1.489,10 €	-1.227,51 €
gegen Zweckverbände	0,00 €	0,00 €	0,00 €
gegen sonstige Beteiligungen	0,00 €	0,00 €	0,00 €
Wertberichtigung auf privat-rechtliche Forderungen	-10.885,89 €	-9.733,45 €	1.152,44 €
Sonstige Vermögensgegenstände	1.508.979,29 €	1.767.803,03 €	258.823,74 €

Die öffentlich-rechtlichen Forderungen haben sich gegenüber dem Vorjahr um insgesamt 31.328,98 € gemindert. Im Wesentlichen zurückzuführen ist diese Erhöhung auf Forderungen aus Gebühren (123.808,24 €) als auf die Minderung bei den Transferleistungen (-152.854,09 €). Die offenen Forderungen aus Transferleistungen beziehen sich auf Fördermittelbescheide. Die privat-rechtlichen Forderungen minderten sich gegenüber dem Vorjahr nur geringfügig um 12.387,36 €.

Die Erhöhung bei den Sonstigen Vermögensgegenständen um insgesamt 258.823,74 € ist nachstehend erläutert.

Wertberichtigungen der Forderungen

Die Verfahrensweise der Wertberichtigungen ist im Bewertungshandbuch dokumentiert. In der Bilanz per 31.12.2022 sind Wertberichtigungen von Forderungen in Höhe von insgesamt -164.603,65 € ausgewiesen und in der folgenden Übersicht detailliert dargestellt.

Bezeichnung	Stand 31.12.2021	Einzelwert- berichtigung	Pauschal- wert- berichtigung	Wert- berichtigung gesamt	Stand 31.12.2022
Wertberichtigung auf Gebühren und Beiträge	-14.360,80 €	-6.399,81 €	32,01 €	-6.367,80 €	-7.993,00 €
Wertberichtigung Steuern, Transferl. u.sonstige öffentl.rechtl.Ford.	-119.219,65 €	32.264,20 €	-4.606,65 €	27.657,55 €	-146.877,20 €
Wertberichtigung auf privatrechtl.Ford.	-10.885,89 €	-1.135,15 €	-17,29 €	-1.152,44 €	-9.733,45 €
gesamt	-144.466,34 €	24.729,24 €	-4.591,93 €	20.137,31 €	-164.603,65 €

Sonstige Vermögensgegenstände

Gegenüber dem Vorjahr hat sich diese Bilanzposition um 258.823,74 € erhöht. Die Veränderungen sind aus nachstehender Übersicht ersichtlich.

Bezeichnung	31.12.2021	31.12.2022	Veränderungen
Treuhandvermögen DSK	1.205.250,06 €	1.478.329,47 €	273.079,41 €
Forderungen aus treuhänderischer Bewirtschaftung städtischer Wohnungen durch WGV Service GmbH & CO.KG	8.427,60 €	13.268,30 €	4.840,70 €
Zwischenfinanzierung Fördermittel Modernisierung Fernradwege LK OSL	15.509,61 €	15.509,61 €	0,00 €
Vermögenswerte treuhänd.verw.Wohnungen durch WGVS Guthaben	279.792,02 €	260.577,27 €	-19.214,75 €
sonstige Vermögensgegenstände	0,00 €	0,00 €	0,00 €
VST Forderungen Finanzamt	0,00 €	118,38 €	118,38 €
gesamt	1.508.979,29 €	1.767.803,03 €	258.823,74 €

Aus den von der Wohnungsbaugesellschaft Vetschau Service mbh & Co.KG (WGVS) verwalteten Wohnungen ergibt sich ein Festgeld- und Girokontobestand in Höhe von 260.577,27 €, welcher durch entsprechende Saldenbestätigungen belegt wurde (Forderungskonto 179210) und sich gegenüber dem Vorjahr um 19.214,75 € minderte. Bei den im Forderungskonto 179101 ausgewiesenen Forderungen in Höhe von 13.268,30 € handelt es sich um Mietforderungen, welche anhand der Aufstellung der WGVS gebucht worden sind.

Liquide Mittel

Die liquiden Mittel beinhalten den Kassenbestand, Bundesbankguthaben, Guthaben bei Kreditinstituten sowie Schecks und belaufen sich in der Bilanz 2022 auf eine Höhe von 7.845.213,62 € (Vorjahr: 6.053.075,37 €) und sind somit um 1.792.138,25 € gestiegen.

Die Liquidität der Stadt Vetschau/Spreewald war zum Bilanzstichtag 31.12.2022 durch eigene Mittel gesichert.

Aktive Rechnungsabgrenzungsposten (ARAP)

Die aktiven Rechnungsabgrenzungsposten bestanden per 31.12.2022 in Höhe von 723.671,61 € (Vorjahr: 791.282,59 €).

Aktive Rechnungsabgrenzungsposten aus Zahlungen

ARAP aus	2021	2022	Abweichungen
Zahlungen	28.459,51 €	40.902,57 €	12.443,06 €
Summe	28.459,51 €	40.902,57 €	12.443,06 €
geleisteten Zuwendungen an Gemeinden /GV	2.279,34 €	2.013,79 €	-265,55 €
geleisteten Zuwendungen an verbundene Unternehmen, Beteiligungen und Sondervermögen	28.681,58 €	23.901,32 €	-4.780,26 €
geleisteten Zuwendungen an private Unternehmen	273.828,13 €	253.116,72 €	-20.711,41 €
geleisteten Zuwendungen an übrige Bereiche	458.034,03 €	403.737,21 €	-54.296,82 €
Summe	762.823,08 €	682.769,04 €	-80.054,04 €
gesamt	791.282,59 €	723.671,61 €	-67.610,98 €

Aus Zahlungen entfielen ARAP in Höhe von 40.902,57 € (Vorjahr: 28.459,51 €).

Aktive Rechnungsabgrenzungsposten aus Zuwendungen an Dritte

Buchwert am 31.12.2021	762.823,08 €
Zugänge	0,00 €
Abgänge	261.490,54 €
Umbuchungen	0,00 €
Aufwandwirksame Auflösung im Wirtschaftsjahr	80.053,04 €
Aufwandwirksame Auflösung auf Abgänge	261.489,54 €
Aufwandwirksame Auflösung auf Umbuchungen	0,00 €
Buchwert am 31.12.2022	682.769,04 €

Veränderung:	-80.054,04 €
---------------------	---------------------

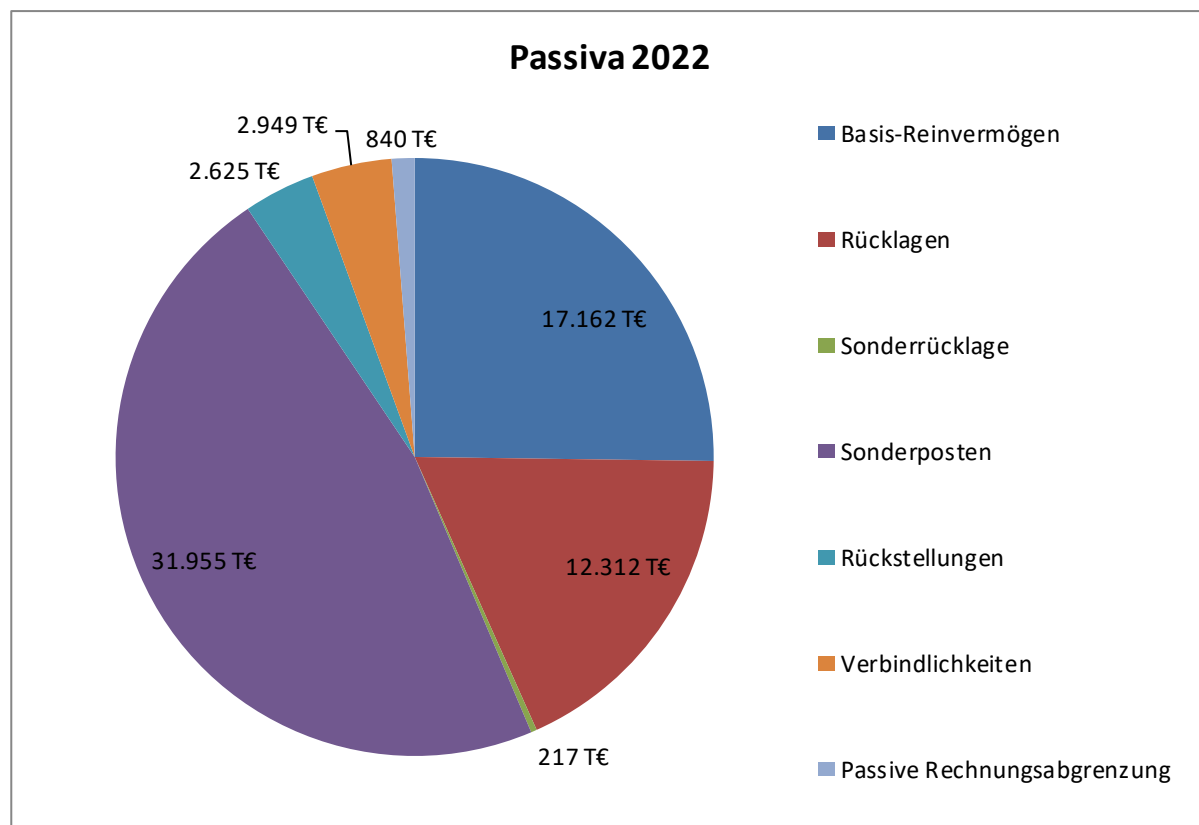
Bezeichnung	31.12.2021	31.12.2022	Veränderung
RAP aus geleisteten Zuwendungen an Gemeinden/GV	2.279,34 €	2.013,79 €	-265,55 €
ARAP aus geleisteten Zuwend.an verbund.Unternehmen	28.681,58 €	23.901,32 €	-4.780,26 €
ARAP aus geleisteten Zuwend.an private Unternehmen	273.828,13 €	253.116,72 €	-20.711,41 €
ARAP aus geleisteten Zuwend.an übrige Bereiche	458.034,03 €	403.737,21 €	-54.296,82 €
Gesamt:	762.823,08 €	682.769,04 €	-80.054,04 €

Im Januar 2022 erfolgte die Ausbuchung des ARAP 191218-14060 Zuwendung an Dritte Schlosstr. 8. Die Auflösungsdauer endete per 31.12.2021. Die Auflösung erfolgt technisch mit Hilfe der Anlagenbuchhaltung. Aufgrund von Voreinstellungen wurde der ARAP 2021 fälschlicher Weise nur bis auf 1 € Erinnerungswert aufgelöst. Die weiterhin aufzulösenden ARAP wurden in den Gruppenparametern angepasst und werden nunmehr vollständig ohne Erinnerungswert aufgelöst.

Passiva

In der folgenden Übersicht sind die einzelnen Posten der Passivseite der Bilanz zusammengefasst.

	Vorjahr 31.12.2021	31.12.2022	Veränderung EUR	Veränderung Prozent
1.1 Basis-Reinvermögen	17.162.022,63	17.162.022,63	0,00	0,00%
1.2 Rücklagen	11.016.006,26	12.312.408,58	1.296.402,32	11,77%
1.3 Sonderrücklage	26.386,41	216.906,84	190.520,43	722,04%
1.4 Fehlbetragsvortrag	0,00	0,00	0,00	0,00%
2. Sonderposten	33.004.124,86	31.954.558,43	-1.049.566,43	-3,18%
3. Rückstellungen	2.469.751,78	2.625.414,61	155.662,83	6,30%
4. Verbindlichkeiten	2.949.701,85	2.948.991,04	-710,81	-0,02%
5. Passive Rechnungsabgrenzung	736.528,17	839.889,98	103.361,81	14,03%
Bilanzsumme Passiva	67.364.521,96	68.060.192,11	695.670,15	1,03%



Die Bilanzsumme hat sich in 2022 gegenüber dem Vorjahr um 695.670,15 € erhöht. Einen nicht geringen Anteil an der Erhöhung der Bilanzsumme trägt das positive ordentliche Jahresergebnis 2022 in Höhe von 1.258.693,96 € bei, welches der Rücklage aus Überschüssen des ordentlichen Ergebnisses zugeführt werden konnte. Die weiteren Veränderungen der einzelnen Bilanzposten der Passiva und deren Veränderungen gegenüber dem Vorjahr werden im Anschluss erläutert.

Eigenkapital

2022	29.691.338,05 €
2021	28.204.415,30 €

Das Eigenkapital setzt sich zusammen aus dem Basis-Reinvermögen, den Rücklagen aus Überschüssen des ordentlichen und des außerordentlichen Ergebnisses sowie den Sonderrücklagen, hat sich gegenüber dem Vorjahr um 1.355.705,75 € erhöht und wird nachfolgend detailliert dargestellt.

Bezeichnung	Vorjahr		Veränderung
	31.12.2021	31.12.2022	
Basis-Reinvermögen	17.162.022,63 €	17.162.022,63 €	0,00 €
Rücklagen aus Überschüssen des ordentlichen Ergebnisses	10.355.307,68 €	11.614.001,64 €	1.258.693,96 €
Rücklagen aus Überschüssen des außerordentlichen Ergebnisses	660.698,58 €	698.406,94 €	37.708,36 €
Sonderrücklage (Tilgungsansparung)	0,00 €	0,00 €	0,00 €
Sonderrücklage (Ortsteilrücklage)	22.646,76 €	22.646,76 €	0,00 €
Sonderrücklage Mehrbelastungsausgleich gem. § 2 (4) StrMAV	3.739,65 €	63.043,08 €	59.303,43 €
Sonderrücklage nicht verwendete investive Schlüsselzuweisungen		131.217,00 €	131.217,00 €
Fehlbetragsvortrag	0,00 €	0,00 €	0,00 €
Gesamt:	28.204.415,30 €	29.691.338,05 €	1.486.922,75 €

Basisreinvermögen

2022	17.162.022,63 €
2021	17.162.022,63 €

Das Basisreinvermögen weist gegenüber dem Vorjahr keine Veränderung auf.

Rücklage aus Überschüssen des ordentlichen Ergebnisses

2022	12.312.408,58 €
2021	11.016.006,26 €

Die Rücklage aus Überschüssen des ordentlichen Ergebnisses hat sich gegenüber dem Vorjahr um das positive Jahresergebnis 2022 in Höhe von 1.258.693,96 € erhöht:

Rücklage aus Überschüssen des außerordentlichen Ergebnisses

2022	698.406,94 €
2021	660.698,58 €

Die Rücklage aus Überschüssen des außerordentlichen Ergebnisses erhöhte sich um 37.708,36 €. Diese Zuführung in die Rücklage des außerordentlichen Ergebnisses entspricht dem außerordentlichen Jahresergebnis.

Sonderrücklagen

2022	216.906,84 €
2021	26.386,41 €

Bezeichnung	Vorjahr 31.12.2021	31.12.2022	Veränderung
Sonderrücklage Ortsteile	22.646,76 €	22.646,76 €	0,00 €
Sonderrücklage Mehrbelastungsausgleich gem. § 2 (4) StraMaV	3.739,65 €	63.043,08 €	59.303,43 €
Sonderrücklage nicht verwendete investive Schlüsselzuweisungen	0,00 €	131.217,00 €	131.217,00 €
Gesamt:	26.386,41 €	216.906,84 €	190.520,43 €

Diese Sonderrücklage enthielt per 01.01.2020 die in der kameralen Rücklage für künftige Investitionen angesammelten Mittel der Ortsteilrücklage.

Gegenüber dem Vorjahr blieb die Ortsteilrücklage für den Ortsteil Naundorf in Höhe von 22.646,76 € unverändert bestehen.

Des Weiteren enthält ab dem Jahr 2021 die Sonderrücklage die nicht verbrauchten Mittel aus dem Mehrbelastungsausgleich gemäß § 2(4) StraMaV. Hiermit wird den gesetzlichen Vorschriften Genüge getan. Diese Rücklage beläuft sich per 31.12.2022 auf 63.043,08 €.

Die Sonderrücklage für nicht verwendete investive Schlüsselzuweisungen beläuft sich im Jahr 2022 auf 131.217,00 €.

Sonderposten

Sonderposten	31.954.558,43 €
Buchwert am 31.12.2021	33.004.124,86 €
Zugänge	1.299.715,29 €
Abgänge	1.502.145,10 €
Umbuchungen	0,00 €
Ertragswirksame Auflösung im Wirtschaftsjahr	1.772.002,81 €
Ertragswirksame Auflösung auf Abgänge	924.866,19 €
Ertragswirksame Auflösung auf Umbuchungen	0,00 €
Buchwert am 31.12.2022	31.954.558,43 €

Veränderung:	-1.049.566,43 €
---------------------	------------------------

Bezeichnung	31.12.2021	31.12.2022	Veränderung
Sonderp. aus Zuweisungen der öffentl. Hand	28.168.876,16 €	26.906.055,43 €	-1.262.820,73 €
Sonderp. aus Beiträgen, Baukosten- u. Investzusch.	1.667.639,88 €	1.588.415,55 €	-79.224,33 €
sonstige Sonderposten	1.749.721,63 €	1.832.773,20 €	83.051,57 €
Erhaltene Anzahlungen auf Sonderposten	1.417.887,19 €	1.627.314,25 €	209.427,06 €
Gesamt:	33.004.124,86 €	31.954.558,43 €	-1.049.566,43 €

Die Zugänge der Sonderposten (ohne Anzahlungen auf Sopo) verteilen sich wie folgt:

231100-20832	Zuwendung DSD Geschwindigkeitsanzeige pro solar, Koßwig	-2.303,22 €
231100-20833	Zuwendung DSD Geschwindigkeitsanzeige pro solar, Ogrosen	-2.303,22 €
231100-20861	Zuwendung Lastenfahrrad Babboe Pro Trike-E	-1.828,03 €
231100-20928	Zuwendung celexon Leinwand Ultramobil Professional	-149,61 €
231100-20929	Zuwendung Beamer Epson EB-178W	-543,37 €
231100-21047	Hilfskarte FM LK 90%, MBS22.1174081RL Medienö2211	-4.376,50 €
233100-18657	Zuwendung Garagen Wagonausrüstung	-3,00 €
233100-18659	Zuwendung Garagen Heiztrasse Garagen Heiztrasse	-5,00 €
233100-18663	Zuwendung Garagen F.-L.-Jahn-Straße	-3,00 €
233100-18666	Zuwendung Garagen Pestalozzistraße	-2,00 €
233100-18668	Zuwendung Garagen am Kraftwerk	-1,00 €
233100-20729	Zuwendung Tornitz 1-77/5	-318,06 €
233100-20731	Zuwendung Repten 2-27	-629,64 €
233100-20733	Zuwendung Repten 2-34	-711,18 €
233100-20735	Zuwendung Vetschau 2-197/3	-46,80 €
233100-20737	Zuwendung Vetschau 2-190/1	-73,98 €
233100-20739	Zuwendung Vetschau 8-27	-453,60 €
233100-20741	Zuwendung Vetschau 8-145	-186,30 €
233100-20743	Zuwendung Vetschau 10-260/1	-26,19 €
233100-20745	Zuwendung Vetschau 10-287/7	-21,06 €
233100-20747	Zuwendung Vetschau 10-355/1	-5,67 €
233100-20749	Zuwendung Vetschau 10-355/2	-13,50 €
233100-20751	Zuwendung Vetschau 10-355/6	-7,29 €
233100-20753	Zuwendung Vetschau 10-355/7	-6,48 €
233100-20755	Zuwendung Vetschau 1-169	-11,70 €
233100-20815	Zuwendung Gemälde "Simultankomposition" Maler S. Engelmann	-400,00 €
233100-20827	Zuwendung Bank gegen Rassismus	-349,56 €
233100-20866	Zuwendung Gasgrillwagen Kita Vielfalter	-199,00 €
233100-20954	Zuwendung Garagen Am Wasserturm Grdstk. Vetschau 6-168	-32,00 €
233100-20966	Zuwendung Kranichweg (Flstk. 97) Fahrbahn	-58.376,01 €
233100-20967	Zuwendung Kranichweg (Flstk. 109) Fahrbahn	-60.656,32 €
233100-20968	Zuwendung Storchenweg (Flstk. 109) Fahrbahn	-47.582,53 €
233100-20969	Zuwendung Straßenbeleuchtung Kranichweg Flstk. 109	-2.863,25 €
233100-20970	Zuwendung Straßenbeleuchtung Storchenweg Flstk. 109	-2.863,25 €
233100-20977	Zuwendung Wertstoffcontainer-Stellplatz DSD OT Raddusch Bomenaweg	-5.947,32 €
233100-21043	Zuwendung Spielhaus Tom 16mm ELBD16-2218 Kita Vielfalter	-929,00 €

„Negative Zugänge“ wurden bei den folgenden Sonderposten notwendig:

231100-19395	Zuwendung Landsporthalle Missen	2.690,94 €
--------------	---------------------------------	------------

Der negative Zugang resultiert aus einer Senkung der Fördermittel im Festsetzungsbescheid.

Die Zugänge der Anzahlungen auf Sonderposten (235100) entfallen auf:

235100-15509	Anz. Sopo, STUB/SSE, Sammelkarte Maßn. 51101-800	-100.000,00 €
235100-16814	Anz. Sopo, STUB/AUF, Sammelkarte Maßn. 51101-800	-22.279,90 €
235100-17851	AnS, Stellplatzablöse Maßn. 54101-383	-8.826,00 €
235100-18880	Pauschaler Mehrbelastungsausgleich ab 2020 Maßn. 54101-800	-122.258,05 €
235100-19344	Anz. Sopo, WNE AUF, Sammelkarte Maßn. 51101-800	-260.000,00 €
235100-20816	AnS, Bibliotheken Invest-Zuschuss 2022 (Lübbenau) Maßn. 27201-100	-4.000,00 €
235100-20873	AnS, Förd. Kitas m. sorb. Bildungsangeboten 2022 Maßn. 36501-100	-7.206,37 €
235100-20891	AnS, kompensatorische Sprachförderung 2022 Maßn. 36501-100, Kita Sonnenkäfer	-493,61 €
235100-20892	AnS, kompensatorische Sprachförderung 2022 Maßn. 36501-100, Kita Vielfalter	-910,33 €
235100-20893	AnS, kompensatorische Sprachförderung 2022 Maßn. 36501-100, Kita Raddusch	-623,33 €
235100-20897	AnS, Bundesprogramm Sprach-Kitas (GSuB) 2022 Maßn. 36501-100	-3.206,96 €
235100-20902	AnS, Spende für Projekt Bläserklasse GS Vetschau Maßn. 21101-100	-510,00 €
235100-20927	AnS, Matschspielplatz Sommerbad (Fördermittel) Maßn. 42402-313	-25.000,00 €
235100-20941	AnS, Kita Missen KIPII-Bildung Kita U6 Spielgerät Maßn. 36502-100	-6.117,93 €
235100-20957	AnS, Kita Sonnenkäfer KIP II - Bildung - Kita U6 Maßn. 57303-319 (Pflasterung	-5.400,00 €
235100-20958	AnS, Kita Missen KIP II - Bildung - Kita U6 Maßn. 36502-311 (raumakustische Maßn.)	-4.142,07 €
235100-20971	AnS, investive Schlüsselzuweisung 2022 Maßn. 61101-301	-276.717,00 €
235100-20993	AnS, FM Land Bushaltestelle Suschow-Nord L541 Maßn. 54101-457	-20.000,00 €
235100-21003	Anz. Sopo, WNE RB, Sammelkarte Maßn. 51101-800	-200.000,00 €
235100-21015	AnS, FM LEADER öffentl. Parkplatz Sommerbad Maßn. 54101-385	-40.487,04 €

Abgänge auf Anzahlungen:

235100-16814	Anz. Sopo, STUB/AUF, Sammelkarte Maßn. 51101-800	-50.722,22 €
235100-17087	Anz. Sopo, STUB/RB, Sammelkarte Maßn. 51101-800	-110.114,53 €
235100-18684	AnS, STUB AUF, 0084 Städtbaul. Planung... Maßn. 51101-800, Mehrzweckgebäude am	-46.428,33 €
235100-18880	Pauschaler Mehrbelastungsausgleich ab 2020 Maßn. 54101-800	-63.043,08 €
235100-19344	Anz. Sopo, WNE AUF, Sammelkarte Maßn. 51101-800	-80.000,00 €
235100-20066	AnS, Bundesprogramm Sprach-Kitas (GSuB) 2021 Maßn. 36501-100	-33,53 €
235100-20971	AnS, investive Schlüsselzuweisung 2022 Maßn. 61101-301	-131.217,00 €
235100-21003	Anz. Sopo, WNE RB, Sammelkarte Maßn. 51101-800	-94.803,55 €

Die Abgänge der Teilprogramme STUB/AUF und STUB/RB resultieren aus der Verwendung der Mittel für konsumtive Maßnahmen und den daraus resultierenden Umbuchungen in den Ergebnishaushalt.

Der Bestand des Mehrbelastungsausgleiches zum 31.12. wird gemäß § 2 (4) StraMaV in einer Sonderrücklage (BK 202403) dargestellt und war daher in Abgang zu bringen.

Die investive Schlüsselzuweisung 2022 wurde in Höhe von 131.217,00 € nicht verwendet und war daher in gleicher Höhe in der Sonderrücklage (BK 202404 Sonderrücklage nicht verwendete Investive Schlüsselzuweisung) auszuweisen.

Der Bestand der Anzahlungen auf Sonderposten (235100) per 31.12.2022 verteilt sich wie folgt:

235100-14885	Anz. Sopo, Spende aus Nachlass Harry List für Sommerbad	-30.000,00 €
235100-15509	Anz. Sopo, STUB/SSE, Sammelkarte Maßn. 51101-800	-325.720,96 €
235100-16814	Anz. Sopo, STUB/AUF, Sammelkarte Maßn. 51101-800	-19.004,48 €
235100-17851	AnS, Stellplatzablöse Maßn. 54101-383	-49.249,00 €
235100-18020	AnS, STUB AUF, 0184 Schönebegker Straße 1. BA Maßn. 51101-800 (Rest, nach	-103.374,03 €
235100-18685	AnS, STUB AUF, 0188 Kleine Bahnhofstraße 1. BA Maßn. 51101-800	-22.665,75 €
235100-19344	Anz. Sopo, WNE AUF, Sammelkarte Maßn. 51101-800	-680.000,00 €
235100-19347	AnS, Spende Anschaffung Wasserspielgerät Sommerbad Maßn. 42401-100	-500,00 €
235100-20271	AnS, FM Kita Vielfalter Kapazitätserweiterung Maßn. 36502-301	-216.423,70 €
235100-20296	AnS, STUB AUF, 0154 San.Stadtschl.2.BA, Brandschutz Maßn. 51101-800	-61.237,70 €
235100-20816	AnS, Bibliotheken Invest-Zuschuss 2022 (Lübbenau) Maßn. 27201-100	-3.000,00 €
235100-20873	AnS, Förd. Kitas m. sorb. Bildungsangeboten 2022 Maßn. 36501-100	-2.142,43 €
235100-20893	AnS, kompensatorische Sprachförderung 2022 Maßn. 36501-100, Kita Raddusch	-623,33 €
235100-20897	AnS, Bundesprogramm Sprach-Kitas (GSuB) 2022 Maßn. 36501-100	-1.869,76 €
235100-20957	AnS, Kita Sonnenkäfer KIP II - Bildung - Kita U6 Maßn. 57303-319 (Pflasterung	-5.400,00 €
235100-20958	AnS, Kita Missen KIP II - Bildung - Kita U6 Maßn. 36502-311 (raumakustische Maßn.)	-578,22 €
235100-21003	Anz. Sopo, WNE RB, Sammelkarte Maßn. 51101-800	-105.196,45 €
235100-21006	AnS, STUB AUF, 0111 Stadtwappen am Kreisverkehr Maßn. 51101-800	-328,44 €

Die investive Schlüsselzuweisung wurde wie folgt verwendet:

Inventar- nummer	Bezeichnung 1	Zugänge	Abgänge	Umbuch. Zugang	AHK Jahresende
235100-20971	AnS, investive Schlüsselzuweisung 2022	-276.717,00 €	-131.217,00 €	0,00 €	0,00 €
231100-21057	Zuwendung Schaukasten OT Koßwig an der Feuerwehr	0,00 €	0,00 €	-1.200,00 €	-1.200,00 €
231100-21058	Zuwendung 19" Schrank mit 2 TP-Link SG1008MP	0,00 €	0,00 €	-2.200,00 €	-2.200,00 €
231100-21059	Zuwendung LAN-Datennetz	0,00 €	0,00 €	-2.200,00 €	-2.200,00 €
231100-21060	Zuwendung 19" Schrank 12 HE IMG Rack 12 WP bestückt	0,00 €	0,00 €	-2.700,00 €	-2.700,00 €
231100-21061	Zuwendung Lautsprechnetzkommando-Durchsageanlage	0,00 €	0,00 €	-4.800,00 €	-4.800,00 €
231100-21062	Zuwendung Sonnensegel Sommerbad	0,00 €	0,00 €	-1.100,00 €	-1.100,00 €
231100-21063	Zuwendung Sonnensegel Sommerbad	0,00 €	0,00 €	-1.100,00 €	-1.100,00 €
231100-21064	Zuwendung Löschwasserbrunnen Märkischheide	0,00 €	0,00 €	-5.000,00 €	-5.000,00 €
231100-21065	Zuwendung Notebook Dell Latitude 3520	0,00 €	0,00 €	-1.000,00 €	-1.000,00 €
231100-21066	Zuwendung Wärmepumpentrockner Bosch WTW875E27	0,00 €	0,00 €	-900,00 €	-900,00 €
231100-21067	Zuwendung Pflanzpyramiden Pyra 11 (Markt)	0,00 €	0,00 €	-1.800,00 €	-1.800,00 €
231100-21068	Zuwendung Pflanzpyramiden Pyra 11 (Markt)	0,00 €	0,00 €	-1.800,00 €	-1.800,00 €
231100-21069	Zuwendung Waschvollautomat Siemens WU14UTG0	0,00 €	0,00 €	-600,00 €	-600,00 €
231100-21070	Zuwendung Terra PC-Business 7000 4 GB Geforce GTX	0,00 €	0,00 €	-1.200,00 €	-1.200,00 €
231100-21071	Zuwendung Rasentraktor Kubota G231-HD-48-EU	0,00 €	0,00 €	-17.000,00 €	-17.000,00 €
231100-21072	Zuwendung Löschwasserbrunnen Raddusch	0,00 €	0,00 €	-3.000,00 €	-3.000,00 €
231100-21073	Zuwendung Lehnigsche Denkmal nach Sanierung 2022	0,00 €	0,00 €	-43.000,00 €	-43.000,00 €
231100-21074	Zuwendung Notebook Dell Latitude 3520 - Core i5-11	0,00 €	0,00 €	-900,00 €	-900,00 €
231100-21075	Zuwendung Notebook Dell Latitude 3520 - Core i5-11	0,00 €	0,00 €	-900,00 €	-900,00 €
231100-21076	Zuwendung Notebook Dell Latitude 3520 - Core i5-11	0,00 €	0,00 €	-900,00 €	-900,00 €
231100-21077	Zuwendung Fertigteilgarage am Sportplatz Stradow	0,00 €	0,00 €	-7.500,00 €	-7.500,00 €
231100-21078	Zuwendung Elektroherd Bosch HKR39C220	0,00 €	0,00 €	-700,00 €	-700,00 €
231100-21079	Zuwendung Schaukasten (S-Line 12xDIN A4 schwarz) R	0,00 €	0,00 €	-1.300,00 €	-1.300,00 €
231100-21080	Zuwendung Beamer Epson EB-1780W	0,00 €	0,00 €	-700,00 €	-700,00 €
231100-21081	Zuwendung Stageserver DL380Gen10 24SFF (Festplatt)	0,00 €	0,00 €	-21.000,00 €	-21.000,00 €
231100-21082	Zuwendung Stageserver DL380Gen10 24SFF (Festplatt)	0,00 €	0,00 €	-21.000,00 €	-21.000,00 €
		-276.717,00 €	-131.217,00 €	-145.500,00 €	-145.500,00 €

Prüfungsschwerpunkt Abgleich sonderpostenrelevante investive Einzahlungen mit den Zugängen bei den Sonderposten:

Die sonderpostenrelevanten Einzahlungen (Zeile 17 und 18 der Finanzrechnung) sind nur bedingt den angeordneten Zugängen der Sonderposten zuzuordnen. Abweichungen entstehen durch:

- das zeitliche Auseinanderfallen von Anordnung und Zahlungszeitpunkt (Zahlungen aus Vorjahren, Ratenzahlungen in Folgejahren), ggf. Niederschlagungen von Zahlungen
- Zahlungsunwirksame Zugänge durch Schenkungen und Übertragungen
- technische Notwendigkeiten z.B. negative Zugänge bei Sonderposten aufgrund von Änderungsbescheiden nach Beginn der Auflösung von Sonderposten

Programmverknüpfungen, welche einen maschinellen Abgleich erlauben sind bisher in Finanz+ nicht vorhanden. Der manuelle Aufwand für den Nachweis des Abgleichs steht nicht im Verhältnis zum daraus resultierenden Erkenntnisgewinn. Mit dem erfolgreichen Abgleich zwischen den Bilanzkonten und der Anlagenbuchhaltung, kann vermutet werden, dass es keine Unregelmäßigkeiten gibt. Soweit die technischen Voraussetzungen sich verbessert haben, wird der Abgleich durchgeführt.

Rückstellungen

Bezeichnung	Vorjahr 31.12.2021	31.12.2022	Veränderung
Rückstellungen für Pensionen und ähnliche Verpflichtungen	1.956.711,30 €	2.070.028,79 €	113.317,49 €
Rückstellungen für unterlassene Instandhaltung	0,00 €	0,00 €	0,00 €
Rückstellung für Rekultivierung und Nachsorge von Abfalldeponien	0,00 €	0,00 €	0,00 €
Rückstellungen für die Sanierung von Altlasten	0,00 €	0,00 €	0,00 €
Sonstige Rückstellungen	513.040,48 €	555.385,82 €	42.345,34 €
Gesamt:	2.469.751,78 €	2.625.414,61 €	155.662,83 €

Der Bestand an Rückstellungen wird in der Bilanz 2022 mit einer Höhe von 2.625.414,61 € ausgewiesen und zeigt eine Mehrung gegenüber dem Vorjahr in Höhe von 155.662,83 €.

Die Bilanzposition hat sich im Haushaltsjahr 2022 wie folgt entwickelt:

Entwicklung der Rückstellung	Höhe
Gesamtbetrag Rückstellungen Vorjahr	2.469.751,78 €
- Wertkorrektur gegen Basis-Reinvermögen	0,00 €
+ Zuführung an Rückstellungen	468.728,13 €
- Inanspruchnahme von Rückstellungen	292.816,41 €
- Auflösung von Rückstellungen	20.248,89 €
Stand zum 31.12.2022	2.625.414,61 €

Rückstellungen für Pensions- und ähnliche Verpflichtungen

Die Veränderungen der Bilanzpositionen Rückstellungen für Pensionsverpflichtungen und Beihilferückstellungen ergaben sich aus den Buchungen gemäß dem versicherungsmathematischen

Gutachten der Aktuare Rüss, Dr. Zimmermann und Partner GbR (Beauftragung durch den kommunalen Versorgungsverband Hamburg) zum 31.12.2022 vom 12.04.2023
Die Rückstellungen für Pensions- und ähnliche Verpflichtungen stellen sich detailliert wie folgt dar:

Bezeichnung	31.12.2021	31.12.2022	Veränderung
Rückstellung - Pensionsverpflichtungen aktive Beamte	709.376,00 €	579.717,00 €	-129.659,00 €
Rückstellung - Pensionsverpflichtungen Versorgungsempfänger	811.419,00 €	1.021.877,00 €	210.458,00 €
Rückstellung - Beihilfeverpflichtungen aktive Beamte	137.293,00 €	95.492,00 €	-41.801,00 €
Rückstellung - Beihilfeverpflichtungen Versorgungsempfänger	138.669,00 €	200.927,00 €	62.258,00 €
	1.796.757,00 €	1.898.013,00 €	101.256,00 €
Rückstellung im Rahmen der Altersteilzeit	159.954,30 €	172.015,79 €	12.061,49 €
Gesamt:	1.956.711,30 €	2.070.028,79 €	113.317,49 €

Demnach ergaben sich:

- bei den Pensionsverpflichtungen für aktive Beamte eine Korrektur um -129.659,00 € auf 579.717,00 €
- bei den Pensionsverpflichtungen für Versorgungsempfänger eine Korrektur um 210.458,00 € auf 1.021.877,00 €
- bei den Beihilferückstellungen für aktive Beamte eine Korrektur um -41.801,00 € auf 95.492,00 €
- bei den Beihilferückstellungen für Versorgungsempfänger eine Korrektur um 62.258,00 € auf 200.927,00 €

Insgesamt ergab sich bei den Pensions- und Beihilferückstellungen sowie den Altersteilzeitverpflichtungen insgesamt eine Mehrung um 113.317,49 €
Die Rückstellung für Altersteilzeitverpflichtungen wird unter dem Gliederungspunkt 3.5 (Personalaufwendungen/Versorgungsaufwendungen) näher erläutert.

Sonstige Rückstellungen

Bezeichnung	31.12.2021	31.12.2022	Veränderung
Ungew. Verbindlichkeiten Finanzausgleich und Steuerschuldverhältnisse	162.430,48 €	188.275,82 €	25.845,34 €
Drohende Verpflichtungen aus Gewährleistungen und anhängige Gerichtsverfahren	73.000,00 €	87.500,00 €	14.500,00 €
weitere wirtschaftlich begründete ungewisse Verpflichtungen	38.000,00 €	40.000,00 €	2.000,00 €
Rückstellungen für nicht genommenen Urlaub u. geleist. Ü-Std.	8.317,00 €	8.317,00 €	0,00 €
Rückstellung für Restititionen	98.893,00 €	98.893,00 €	0,00 €
Rückstellungen für Gebührenüberdeckungen (gemäß KAG)	132.400,00 €	132.400,00 €	0,00 €
Gesamt:	513.040,48 €	555.385,82 €	42.345,34 €

Die sonstigen Rückstellungen haben sich gegenüber dem Vorjahr um insgesamt 42.345,34 € erhöht.

Bei der Rückstellung Verbindlichkeiten Finanzausgleich und Steuerschuldverhältnisse handelt es sich um die noch vakante Rückforderung des Finanzamtes für die Rückerstattung der Kapitalertragssteuer aus Gewinnausschüttung KBE (bis Vorlage bestandskräftiger Bescheid) für die Jahre 2016-2022. Hier wurde für das Jahr 2022 der Betrag in Höhe von 25.845,34 € zugeführt.

Bei den Rückstellungen für drohende Verpflichtungen aus Gewährleistungen und anhängigen Gerichtsverfahren wurde im Jahr 2022 der Betrag in Höhe von 14.500,00 € für ein anhängiges Gerichtsverfahren (Produkt 36501) zugeführt.

Die Rückstellung für weitere wirtschaftlich begründete ungewisse Verpflichtungen enthält im Jahr 2022 eine Inanspruchnahme in Höhe von 13.440,00 € für die Prüfung der Jahresabschlüsse 2019 und 2020. Der Restbetrag in Höhe von 4.560,00 € wurde ertragswirksam aufgelöst.

Demgegenüber wurden jeweils 10.000 € für die Prüfungen des Jahresabschlusses 2022 der Stadt Vetschau als auch der REG mbH (Beteiligung der Stadt Vetschau) zugeführt.

Die Rückstellungen für nicht genommenen Urlaub u. geleist. Ü-Stunden blieben unverändert bei 8.317,00 €

Bei den Rückstellungen für Restititionen wurden im Jahr 2022 keine Bewegungen verbucht. Hierbei handelt es sich um eine Abführungspflicht gemäß Entschädigungsgesetz.

Die Bildung einer Rückstellung für Gebührenüberdeckung gemäß KAG war aus dem Sachstand einer Überdeckung entstehend aus den Einnahmen für Straßenreinigung und Winterdienst gemäß diesbezüglich aktuell gültiger Satzung. Diese Rückstellung blieb im Jahr 2022 unverändert.

Verbindlichkeiten

2022	2.948.991,04 €
2021	2.949.701,85 €

Bezeichnung	Vorjahr		Veränderung
	31.12.2021	31.12.2022	
Verbindlichk.aus Kreditaufnahmen f.Invest.	2.331.040,62 €	2.207.328,56 €	-123.712,06 €
Darlehen ILB-Photovoltaikanlage	92.913,79 €	73.323,55 €	-19.590,24 €
Darlehen KfW-Photovoltaikanlage	82.500,00 €	66.000,00 €	-16.500,00 €
Darlehen ABM (OT Raddusch)	0,00 €	0,00 €	0,00 €
Darlehen DKB-Investitionskredit	539.310,34 €	516.284,74 €	-23.025,60 €
Darlehen DKB-Umschuldung	1.616.316,49 €	1.551.720,27 €	-64.596,22 €
Erhaltene Anzahlungen	0,00 €	0,00 €	0,00 €
Verbindlichkeiten aus Lieferungen u.Leistungen	413.383,93 €	617.213,52 €	203.829,59 €
Verbindlichkeiten aus Transferleistungen	114.483,15 €	42.229,11 €	-72.254,04 €
Verbindlichkeiten gegenüber Zweckverbänden	0,00 €	0,00 €	0,00 €
Sonstige Verbindlichkeiten	90.794,15 €	82.219,85 €	-8.574,30 €
übrige Verbindlichkeiten	4.921,52 €	4.968,28 €	46,76 €
FFM Bilanzabschluss	85.872,63 €	77.251,57 €	-8.621,06 €
Umsatzsteuerregulierungskonto	0,00 €	0,00 €	0,00 €
Umsatzsteuer 7 %	0,00 €	0,00 €	0,00 €
Umsatzsteuer 19 %	0,00 €	0,00 €	0,00 €
Gesamt:	2.949.701,85 €	2.948.991,04 €	-710,81 €

In der Bilanz 2022 sind Verbindlichkeiten in Höhe von 2.948.991,04 € ausgewiesen. Insgesamt haben sich diese im Vergleich zum Vorjahr um 710,81 € verringert, was im Wesentlichen auf die Erhöhung der Verbindlichkeiten aus Lieferungen und Leistungen in Höhe von 203.829,59 € und der

Verringerung der Darlehensverbindlichkeiten in Höhe von insgesamt 123.712,06 € und der Verbindlichkeiten aus Transferleistungen in Höhe von 72.254,04 € zurückzuführen ist.

Passive Rechnungsabgrenzungsposten

2022	839.889,98 €
2021	736.528,17 €

In der Bilanz 2022 werden gebildete passive Rechnungsabgrenzungsposten in Höhe von 839.889,98 € ausgewiesen. Diese haben sich demzufolge gegenüber dem Vorjahr um 103.361,81 € erhöht. Im Wesentlichen werden unter dieser Bilanzposition die Friedhofsgebühren der Folgejahre abgegrenzt.

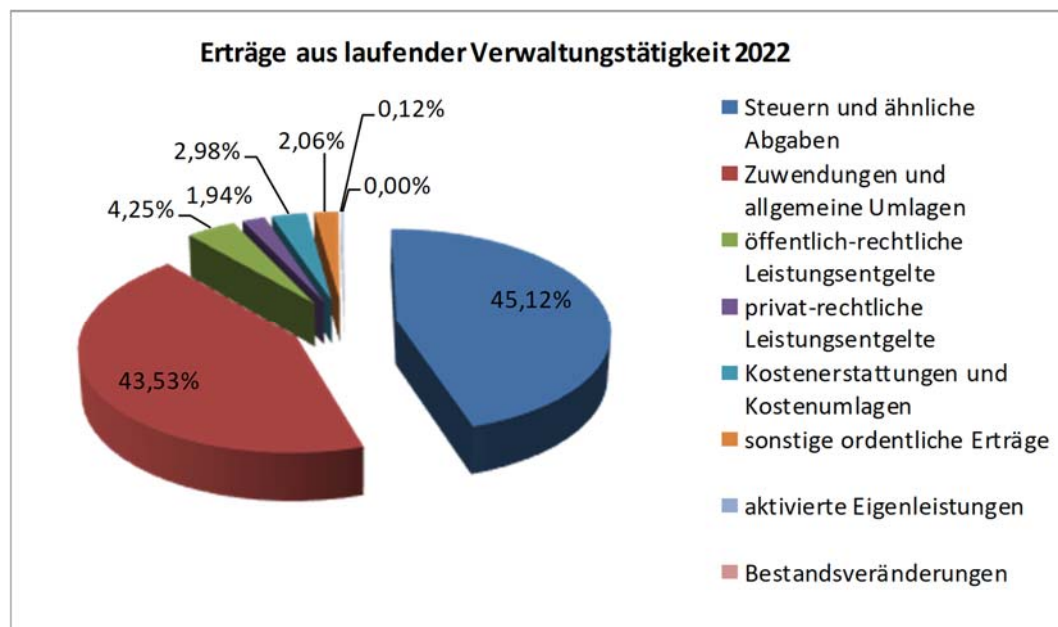
3.5 Ergebnisrechnung

Erträge aus laufender Verwaltungstätigkeit

Bezeichnung	Ergebnis 2021	Ergebnis 2022	Vorjahres-Vergleich 2022 / 2021
Steuern und ähnliche Abgaben	7.196.826,88 €	9.404.612,26 €	2.207.785,38 €
Zuwendungen und allgemeine Umlagen	8.147.163,47 €	9.073.345,60 €	926.182,13 €
öffentlich-rechtliche Leistungsentgelte	746.417,04 €	885.385,69 €	138.968,65 €
privat-rechtliche Leistungsentgelte	454.295,49 €	405.086,29 €	-49.209,20 €
Kostenerstattungen und Kostenumlagen	733.242,37 €	622.151,76 €	-111.090,61 €
sonstige ordentliche Erträge	503.047,25 €	428.452,91 €	-74.594,34 €
aktivierte Eigenleistungen	19.527,13 €	26.052,15 €	6.525,02 €
Bestandsveränderungen	3.391,18 €	0,00 €	-3.391,18 €
Erträge aus laufender Verwaltungstätigkeit gesamt	17.803.910,81 €	20.845.086,66 €	3.041.175,85 €

Die Erträge aus laufender Verwaltungstätigkeit belaufen sich im Jahr 2022 auf 20.845.086,66 € und haben sich gegenüber dem Vorjahr um 3.041.175,85 € erhöht.

Die untenstehende Grafik zeigt die prozentuale Verteilung der einzelnen Ertragspositionen.

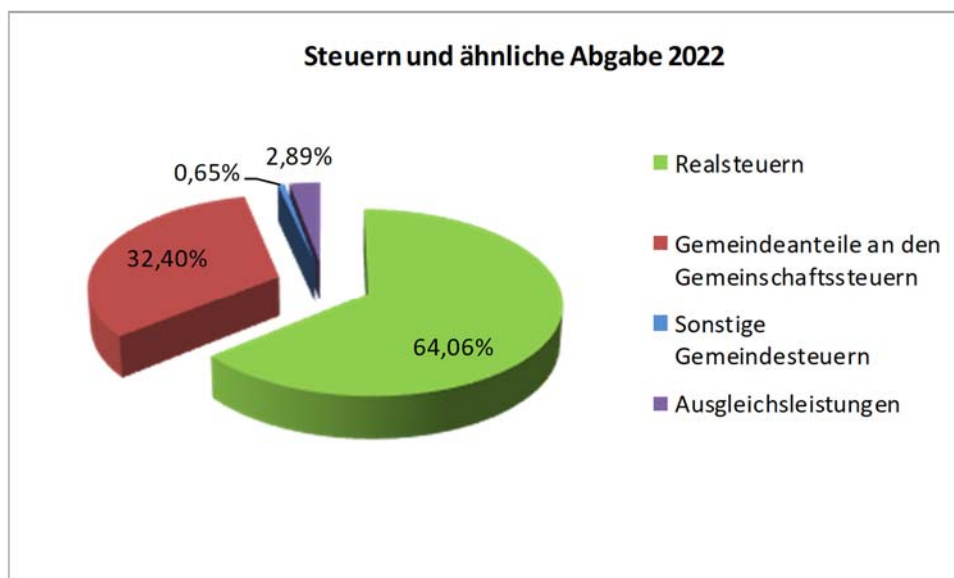


Eine detaillierte Darstellung der Ergebnisse und Veränderungen erfolgt in den nachstehenden Punkten.

Erträge aus Steuern und ähnlichen Abgaben

Bezeichnung	Ergebnis 2021	Ergebnis 2022	Vorjahres-Vergleich 2022 / 2021
Realsteuern	3.820.537,09 €	6.024.510,77 €	2.203.973,68 €
Grundsteuer A	71.324,07 €	68.795,18 €	-2.528,89 €
Grundsteuer B	844.519,21 €	807.108,21 €	-37.411,00 €
Gewerbesteuer	2.904.693,81 €	5.148.607,38 €	2.243.913,57 €
Gemeindeanteile an den Gemeinschaftssteuern	3.042.158,00 €	3.046.971,00 €	4.813,00 €
Gemeindeanteil an der Einkommensteuer	2.461.823,00 €	2.524.427,00 €	62.604,00 €
Gemeindeanteil an der Umsatzsteuer	580.335,00 €	522.544,00 €	-57.791,00 €
Sonstige Gemeindesteuern	51.508,79 €	61.116,49 €	9.607,70 €
Vergnügungssteuer	11.738,58 €	20.904,19 €	9.165,61 €
Hundesteuer	35.748,31 €	35.949,20 €	200,89 €
Zweitwohnungssteuer	4.021,90 €	4.263,10 €	241,20 €
Ausgleichsleistungen	282.623,00 €	272.014,00 €	-10.609,00 €
Leistungen nach dem Familienleistungsausgleich	282.623,00 €	272.014,00 €	-10.609,00 €
Steuern und ähnliche Abgaben gesamt	7.196.826,88 €	9.404.612,26 €	2.207.785,38 €

Die Erträge aus Steuern und ähnlichen Abgaben stellen mit 45,12 % (Vorjahr 40,41 %) den größten Ertragsposten dar. Gegenüber dem Jahr 2021 ergab sich hierbei eine Mehrung um 2.207.785,38 €.



Wie aus der Grafik „Steuern und ähnliche Abgaben“ hervorgeht, stellen die Realsteuern mit einem Anteil in Höhe von 64,06 % (Vorjahr 53,09 %) der gesamten Steuern und ähnlichen Abgaben hier den größten Ertragsposten dar. Gegenüber dem Vorjahr ist bei den Realsteuern eine Erhöhung um

2.203.973,68 € zu verzeichnen. Diese Abweichung ist im Wesentlichen auf höhere Gewerbesteuereinnahmen in Höhe von 2.243.913,57 € zurückzuführen. Dem gegenüber stehen Mindereinnahmen bei der Grundsteuer B in Höhe von 37.411,00 €.

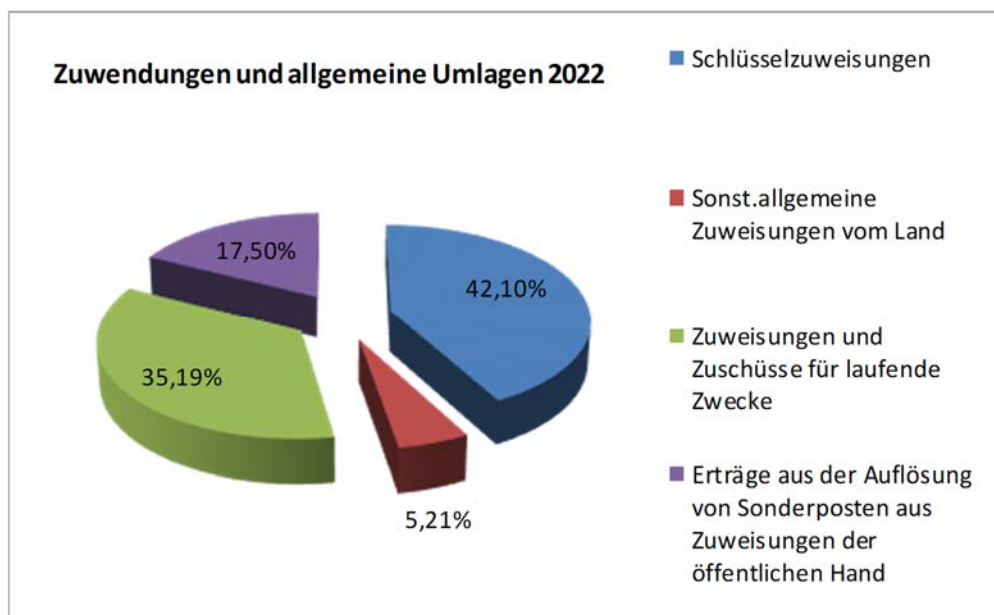
Den zweitgrößten Posten bei den Steuern und ähnlichen Abgaben stellen mit 32,40 % (Vorjahr 42,27 %) und einem Betrag in Höhe von 3.046.971,00 € die Gemeindeanteile an den Gemeinschaftssteuern dar. Gegenüber dem Vorjahr haben sich diese um 4.813,00 € erhöht.

Bei den sonstigen Steuern und den Ausgleichsleistungen sind keine nennenswerten Abweichungen gegenüber dem Jahr 2021 zu verzeichnen.

Die geringeren Einnahmen bei der Vergnügungssteuer im Jahr 2021 sind im Wesentlichen auf die Schließungen der entsprechenden Lokalitäten aufgrund der Corona-Pandemie zurückzuführen. In 2022 haben diese Einnahmen wieder annähernd das Niveau der Jahre vor der Corona-Pandemie erreicht.

Erträge aus Zuwendungen und allgemeinen Umlagen

Bezeichnung	Ergebnis 2021	Ergebnis 2022	Vorjahres- Vergleich 2022 / 2021
Schlüsselzuweisungen	2.783.884,00 €	3.820.211,00 €	1.036.327,00 €
Schlüsselzuweis. vom Land	2.783.884,00 €	3.720.211,00 €	936.327,00 €
Zuweisungen gemäß § 14 FAG	0,00 €	100.000,00 €	100.000,00 €
Sonst.allgemeine Zuweisungen vom Land	758.247,06 €	472.298,19 €	-285.948,87 €
<i>Schullastenausgleich</i>	226.126,00 €	222.857,00 €	-3.269,00 €
<i>Auftragspauschale</i>	249.531,06 €	249.441,19 €	-89,87 €
<i>Coronahilfe (Billigkeitsleistungen)</i>	0,00 €	0,00 €	0,00 €
<i>Coronahilfe (Ausgleich Gewerbesteuereinnahmen)</i>	282.590,00 €	0,00 €	-282.590,00 €
Zuweisungen und Zuschüsse für laufende Zwecke	3.008.409,86 €	3.193.323,38 €	184.913,52 €
<i>Zuweisungen und Zuschüsse für laufende Zwecke vom Bund</i>	151.203,22 €	179.693,90 €	28.490,68 €
<i>Zuweisungen für laufende Zwecke vom Land</i>	351.024,17 €	448.646,30 €	97.622,13 €
<i>Zuweisungen für laufende Zwecke von Gemeinden /GV</i>	2.426.403,60 €	2.557.305,31 €	130.901,71 €
<i>Zuschüsse für laufende Zwecke von verbundenen Unternehmen, Beteiligungen und Sondervermögen</i>	0,00 €	0,00 €	0,00 €
<i>Zuschüsse für laufende Zwecke von übrigen Bereichen</i>	3.211,54 €	2.214,20 €	-997,34 €
<i>Sonst. Zweckgebundene Zuweisungen (Spenden u. a.)</i>	1.567,33 €	5.463,67 €	3.896,34 €
<i>Zuschüsse für laufende Zwecke von übrigen Bereichen-Personal</i>	75.000,00 €	0,00 €	-75.000,00 €
Erträge aus der Auflösung von Sonderposten aus Zuweisungen der öffentlichen Hand	1.596.622,55 €	1.587.513,03 €	-9.109,52 €
Zuwendungen und allgemeine Umlagen	8.147.163,47 €	9.073.345,60 €	926.182,13 €



Die Erträge aus Zuwendungen und allgemeinen Umlagen stellten mit 43,53 % (Vorjahr 45,75 %) den zweitgrößten Ertragsposten im Haushaltsjahr 2022 dar. Gegenüber dem Jahr 2021 ist hier eine Erhöhung dieser Erträge um 926.128,13 € zu verzeichnen.

Hierzu sind besonders die allgemeinen Schlüsselzuweisungen zu nennen, die im Jahr 2021 mit einem Anteil von 42,10 % (Vorjahr 34,17 %) der Erträge aus Zuwendungen und allgemeinen Umlagen (3.820.211,00 €) zu Buche stehen und gegenüber dem Vorjahr um 1.036.327,00 € höher ausfielen. Diese Abweichung gegenüber dem Vorjahr resultiert aus der geringeren Steuerkraft der Stadt Vetschau im Haushaltsjahr 2020.

Diese eigene Steuerkraft hat erheblichen Einfluss auf die Bemessung der Schlüsselzuweisungen und auf die Errechnung der Kreisumlage im zweiten auf das Abschlussjahr folgende Haushaltsjahr. Mit steigender Steuerkraft sinkt die Schlüsselzuweisung, die Umlagegrundlagen steigen und damit erhöht sich auch der Aufwand für die Kreisumlage.

Die Zuweisungen und Zuschüsse für laufende Zwecke stellen mit 35,19 % (Vorjahr 36,93 %) den zweitgrößten Ertragsposten bei den Zuwendungen und allgemeinen Umlagen dar und haben sich gegenüber dem Vorjahr geringfügig um 184.913,52 € erhöht.

Unter dieser Position stellen die Zuweisungen für laufende Zwecke von Gemeinden und Gemeindeverbänden im Jahr 2022 mit einem Betrag in Höhe von 2.557.305,31 € den größten Ertragsposten dar. Gegenüber dem Jahr 2021 sind unter dieser Position geringfügige Mehreinnahmen in Höhe von 130.901,71 € zu verzeichnen. In dieser Position sind insbesondere die Zuschüsse des Landkreises für die Kitas nachzuweisen, die jeweils in Abhängigkeit von den betreuten Kindern und damit den gezahlten Personalkosten geleistet werden.

Die Mindereinnahmen gegenüber dem Jahr 2021 bei den sonstigen Zuweisungen vom Land in Höhe von 285.948,87 € resultieren im Wesentlichen aus der im Jahr 2021 zu verzeichnenden Coronahilfe zum Ausgleich von Gewerbesteuermindereinnahmen.

Die Erträge aus der Auflösung von Sonderposten stehen in 2022 mit 1.587.513,03 € zu Buche und haben sich gegenüber dem Vorjahr (1.596.622,55 €) nur geringfügig verändert.

Erträge aus öffentlich-rechtlichen Leistungsentgelten

Bezeichnung	Ergebnis 2021	Ergebnis 2022	Vorjahres- Vergleich 2022 / 2021
Verwaltungsgebühren	58.032,41 €	68.274,28 €	10.241,87 €
Benutzungsgebühren und ähnliche Entgelte	603.477,17 €	732.357,08 €	128.879,91 €
Erträge aus der Auflösung von Sonderposten aus Beiträgen, Baukosten- und Investitionszuschüssen	84.907,46 €	84.734,33 €	-173,13 €
Öffentlich-rechtliche Leistungsentgelte	746.417,04 €	885.365,69 €	138.948,65 €

Die Erträge aus öffentlich-rechtlichen Leistungsentgelten haben einen Anteil in Höhe von 4,25 % (Vorjahr 4,19 %) an den Gesamterträgen und beinhalten vorrangig Entgelte der Bürger aus der Nutzung durch die Stadt erbrachter Leistungen. Hier sind insbesondere die Benutzungsgebühren zu benennen, die vor allem aus Betreuungsverträgen für die Inanspruchnahme der städtischen Kitas sowie Gebühren für die Straßenreinigung und den Winterdienst entstehen. Gegenüber dem Jahr 2021 sind in dieser Gesamtposition 138.948,65 € mehr eingenommen worden. Zurückzuführen ist dies im Wesentlichen auf die Umstellung der Umlegung der Gebühren für die Gewässerunterhaltung u.a. auf die sogenannten Vorteilsgebietsgruppen und die daraus resultierende Umstellung auf die Abrechnungssoftware Archikart. Aus den voran benannten Umständen heraus erfolgten Bescheid-Erstellungen für die Gewässerunterhaltungsumlage für das Jahr 2021 erst im Jahr 2022 und demzufolge sind hier die Einnahmen aus dem Vorjahr zu verzeichnen (Vj 0,00 €).

Erträge aus privat-rechtlichen Leistungsentgelten

Bezeichnung	Ergebnis 2021	Ergebnis 2022	Vorjahres- Vergleich 2022/ 2021
Mieten und Pachten	180.422,67 €	139.587,47 €	-40.835,20 €
Erträge aus dem Verkauf von Vorräten	273.872,82 €	265.498,82 €	-8.374,00 €
Erträge aus dem Verkauf von Rohstoffen/Fertigungsmaterial, Hilfsstoffen, Betriebsstoffen	826,10 €	988,84 €	162,74 €
Erträge aus dem Verkauf von Waren, unfertigen/fertigen Erzeugnissen, unfertigen Leistungen	103.852,47 €	89.146,86 €	-14.705,61 €
Sonst.privat-rechtliche Leistungsentgelte	169.194,25 €	175.363,12 €	6.168,87 €
Privat-rechtliche Leistungsentgelte	454.295,49 €	405.086,29 €	-49.209,20 €

Die Erträge aus privatrechtlichen Leistungsentgelten basieren auf privatrechtlichen Verträgen der Stadt mit Dritten und brachten der Stadt 2022 Erträge in Höhe von 405.086,29 € ein, was einer Minderung gegenüber dem Vorjahr um 49.209,20 € entspricht.

Zu benennen sind hier Mieten, Pachten, Essengeld in Kitas und Entgelte für die privatrechtliche Nutzung von städtischen Einrichtungen.

Bei den Mieten sind aus der treuhänderischen Vermögensverwaltung der WGV Service mbH & Co. KG in 2022 keine Einnahmen zu verzeichnen. Im Vorjahr betrugen diese noch 61.609,02 €.

Die Abweichung bei den Erträgen aus dem Verkauf von Waren etc. resultieren aus den höheren Einspeisevergütungen der städtischen Solaranlagen und den wegfallenden Einnahmen Elternanteile für Schulbücher (Umstellung auf Kauf der Schulbücher durch die Eltern, dementsprechend analog sinkende Ausgaben unter dem Produkt-Konto 21101-527113).

Erträge aus Kostenerstattungen und Kostenumlagen

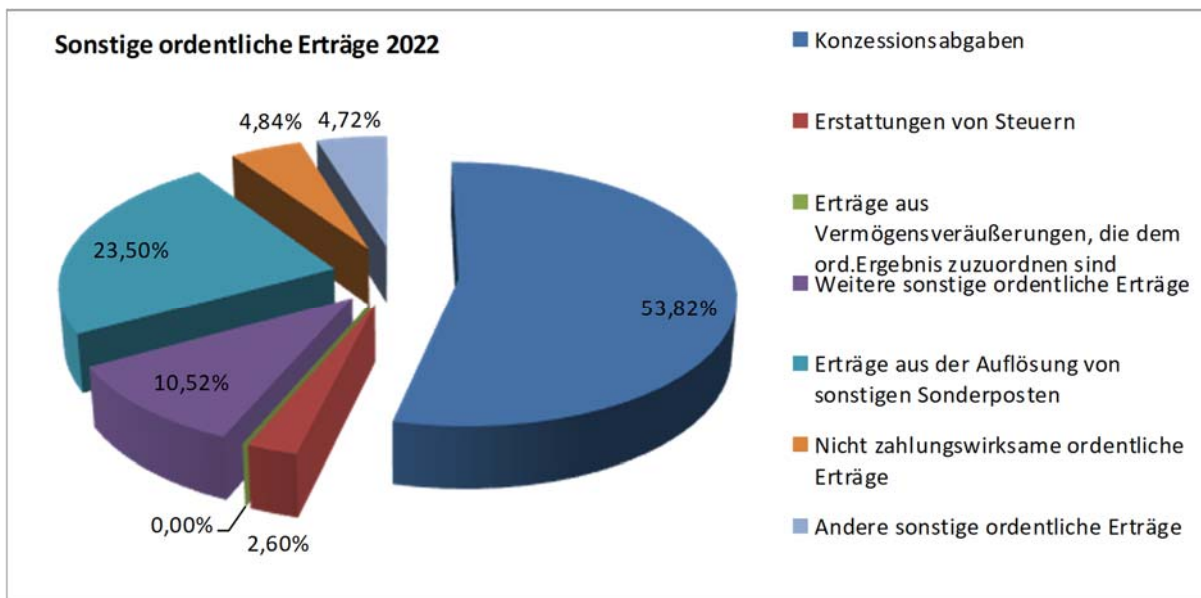
Bezeichnung	Ergebnis 2021	Ergebnis 2022	Vorjahres-Vergleich 2022 / 2021
Erstattungen von Bund/Land	13.675,44 €	0,00 €	-13.675,44 €
Erstattungen von Gemeinden/GV	519.650,70 €	477.721,79 €	-41.928,91 €
Erstattungen von sonstigen öffentl. Bereich-Personal	185.938,61 €	140.281,61 €	-45.657,00 €
Erstattungen von verbundenen Unternehmen, Sondervermögen und Beteiligungen	0,00 €	1.071,00 €	1.071,00 €
Erstattungen von privaten Unternehmen	695,10 €	955,28 €	260,18 €
Erstattungen von übrigen Bereichen	13.282,52 €	2.122,08 €	-11.160,44 €
Kostenerstattungen und Kostenumlagen	733.242,37 €	622.151,76 €	-111.090,61 €

Die Erträge aus Kostenerstattungen und Kostenumlagen haben sich gegenüber dem Vorjahr um 111.090,61 € gemindert und betragen im Jahr 2022 622.151,76 €.

Die größten Abweichungen bei den Kostenerstattungen und Kostenumlagen stellen die Erstattungen von sonst. öffentl. Bereich-Personal mit -45.657,00 € und die Erstattungen von Gemeinden/GV mit -41.928,91 € dar.

Sonstige ordentliche Erträge

Bezeichnung	Ergebnis 2021	Ergebnis 2022	Vorjahres-Vergleich 2022 / 2021
Konzessionsabgaben	195.672,72 €	230.607,67 €	34.934,95 €
Erstattungen von Steuern	146.761,01 €	11.130,34 €	-135.630,67 €
Erträge aus Vermögensveräußerungen, die dem ord.Ergebnis zuzuordnen sind	14.140,37 €	0,00 €	-14.140,37 €
Weitere sonstige ordentliche Erträge	35.240,63 €	45.067,82 €	9.827,19 €
Verwarn- u. Bußgelder	6.944,00 €	22.785,00 €	15.841,00 €
Säumniszuschläge	28.143,27 €	21.542,96 €	-6.600,31 €
Weitere sonstige ordentliche Erträge	153,36 €	739,86 €	586,50 €
Erträge aus der Auflösung von sonstigen Sonderposten	99.570,71 €	100.672,12 €	1.101,41 €
Nicht zahlungswirksame ordentliche Erträge	3.143,92 €	20.748,89 €	17.604,97 €
Erträge aus der Auflösung von Rückstellungen	1.642,92 €	20.248,89 €	18.605,97 €
sonst.nicht zahlungswirksame ordentliche Erträge	1.501,00 €	500,00 €	-1.001,00 €
Andere sonstige ordentliche Erträge	8.517,89 €	20.226,07 €	11.708,18 €
Periodenfremde ordentliche Erträge	8.517,89 €	20.226,07 €	11.708,18 €
sonst.nicht zahlungswirksame ordentliche Erträge	503.047,25 €	428.452,91 €	-74.594,34 €



Die größten Ertragspositionen bei den sonstigen ordentlichen Erträgen sind mit 230.607,67 € die Konzessionsabgaben (davon 217.574,68 € im Produkt 53101-Elektrizitätsversorgung und 13.032,99 € im Produkt 53201-Gasversorgung). Den größten Anteil bei den Abweichungen gegenüber dem Vorjahr in Höhe von 135.630,67 € haben die Erstattungen von Steuern. Hierbei handelt es sich um die Entnahme aus den variablen Konten der WGV (gemäß § 12 des Gesellschaftervertrages) in

Hinsicht auf die Zahlungen der Körperschaftssteuer für die WGV mbH & Co. KG an das Finanzamt. Dem stehen unter dem Produktkonto 57305-544104 Aufwendungen gegenüber.

Aktiviertete Eigenleistungen

Bezeichnung	Ergebnis 2021	Ergebnis 2022	Vorjahres- Vergleich 2022 / 2021
aktiviertete Eigenleistungen	19.527,13 €	26.052,15 €	6.525,02 €

Die aktivierten Eigenleistungen resultieren aus Leistungen des Bauhofes im Rahmen investiver Maßnahmen.

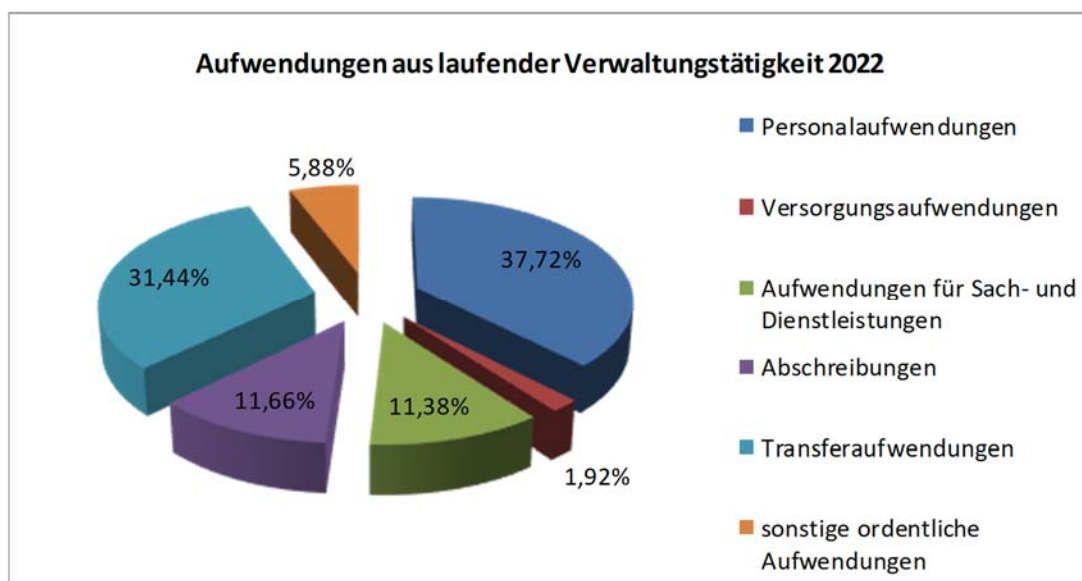
Wie bereits im Rechenschaftsbericht unter dem Gliederungspunkt 3.1.1. dargestellt hat die Stadt Vetschau/Spreewald die eigene Aufgabenerledigung für selbst hergestellte Vermögensgegenstände in einer Höhe von 26.052,15 € (Vorjahr 19.527,13 €) in der Ergebnisrechnung 2022 ausgewiesen. Folgende Leistungen wurden durch den Bauhof erbracht:

Produkt	Standort	Bauhofleistung = aktiviertete Eigenleistung	Betrag
11101	Koßwig	Aufstellen Schaukasten an FW	318,50 €
11101	Raddusch	Errichten Info.Tafel	161,40 €
12201	Koßwig/Ogrosen	Aufbau Geschwindigkeitsmesstafel inkl. Solarmodul	561,50 €
12602	Stadtgebiet/OT	Befestigung/Umrandung 7 Flachspiegelbrunnen	1.334,00 €
31550	Stadtgebiet	Aufbau/Montage "Bank gegen Rassismus"	233,80 €
36502	Kita Missen	Aufbau Spielgerät	2.615,40 €
36502	Kita Vielfalter	Liefere Gehwegplatten für Spielhaus	1.368,20 €
42402	Sommerbad	Transport Auffangwangen vom Stadtschloss	43,40 €
		Mastchspielplatz-Abbau, Lagerung, Wiederaufbau Bänke, Umsetzen Spiegeräte	2.305,90 €
		Liefere,Aufstellen,Rückbau Bauzaun zur Sicherung	842,15 €
		Abtransport Aushubmassen Matschspielplatz	647,20 €
		Verteilen angefahrener Spielsand auf neuer Spielanlage	669,70 €
54101	Koßwig	Gießen 3 Süßkirschen(Neuanpflanzung)	572,60 €
54101	Stadtgebiet	Aufbau 2 Pflanzpyramiden inkl. Bewässerungssystem	1.421,75 €
54101	Parkplatz Sommerbad	Parkplatz-Befahren Baustellenflächche mit Striege/Mulcher	43,40 €
		Kennzeichnung Behindertenparkplätze	564,20 €
		diverse Arbeiten	637,75 €
55101	Stadtgebiet/OT	Pflanzung von 16 Winterlinden (inkl. Dreiböcke)	1.584,29 €
55101	Stadtgebiet	Herrichten Stellflächen Brunnenecke für Aufstellen 2 Sitzblöcke	349,90 €
55301	Friedhof Vetschau	Errichtung Urngemeinschaftsgrab (Zaunstelle)	16,10 €
		Einbau 10 Einfassrahmen	1.031,40 €
		Herrichten Urngemeinschaftsgrab	873,90 €
		Reinigung 3 Fundamente für Aufstellen Sockel Denkmal	64,40 €
		Denkmal Lehnigk-Herstellen Unterbau für 2 Betonabdeckungen, Begradigung Hügel	669,85 €
57303	Stradow	Vorbereitung/Unterstützung Aufstellen Garage Sportplatz	237,40 €
		Abstellhaus Sportplatz -diverse Arbeiten	6.884,06 €
aktiviertete Eigenleistungen gesamt			26.052,15 €

Aufwendungen aus laufender Verwaltungstätigkeit

Bezeichnung	Ergebnis 2021	Ergebnis 2022	Vorjahres-Vergleich 2022 / 2021
Personalaufwendungen	7.162.525,61 €	7.398.360,78 €	235.835,17 €
Versorgungsaufwendungen	-90.074,02 €	377.127,86 €	467.201,88 €
Aufwendungen für Sach- und Dienstleistungen	2.461.538,51 €	2.231.805,32 €	-229.733,19 €
Abschreibungen	2.281.461,29 €	2.286.719,38 €	5.258,09 €
Transferaufwendungen	6.098.146,56 €	6.166.661,40 €	68.514,84 €
sonstige ordentliche Aufwendungen	911.625,18 €	1.153.495,40 €	241.870,22 €
Aufwendungen aus laufender Verwaltungstätigkeit gesamt	18.825.223,13 €	19.614.170,14 €	788.947,01 €

Die Aufwendungen aus laufender Verwaltungstätigkeit belaufen sich im Jahr 2022 auf 19.614.170,14 € und haben sich gegenüber dem Vorjahresergebnis um 788.947,01 € erhöht. Die nachstehende Grafik zeigt die prozentuale Verteilung der einzelnen Aufwandspositionen.



Eine detaillierte Darstellung der Ergebnisse und Veränderungen erfolgt in den nachstehenden Punkten.

Personalaufwendungen

Bezeichnung	Ergebnis 2021	Ergebnis 2022	Vorjahres- Vergleich 2022 / 2021
Dienstbezüge	5.690.531,44 €	6.035.391,76 €	344.860,32 €
Beamte	245.103,73 €	215.866,72 €	-29.237,01 €
Tariflich Beschäftigte	5.445.427,71 €	5.819.525,04 €	374.097,33 €
Sonstige Beschäftigte	0,00 €	0,00 €	0,00 €
Beiträge zu Versorgungskassen	328.279,97 €	351.815,02 €	23.535,05 €
Beamte	132.125,57 €	144.798,91 €	12.673,34 €
Tariflich Beschäftigte	196.154,40 €	207.016,11 €	10.861,71 €
Beiträge zur gesetzlichen Sozialversicherung	1.186.054,07 €	1.247.099,43 €	61.045,36 €
Beihilfen, Unterstützungsleistungen für Beschäftigte	16.153,92 €	12.176,05 €	-3.977,87 €
Zuführungen und Inanspruchnahme von Pensionsrückstellungen für Beschäftigte	50.269,00 €	-129.659,00 €	-179.928,00 €
Zuführungen und Inanspruchnahme von Beihilferückstellungen für Beschäftigte	1.118,00 €	-41.801,00 €	-42.919,00 €
Zuführungen und Inanspruchnahme von Rückstellungen für Altersteilzeitverpfl.	-109.880,79 €	-76.661,48 €	33.219,31 €
Zuführungen und Inanspruchnahme von Rückstellungen für nicht genommenen Urlaub, geleist.Überstunden/ Gleitzeitüberhänge	0,00 €	0,00 €	0,00 €
Personalaufwendungen	7.162.525,61 €	7.398.360,78 €	235.835,17 €

Die Aufwendungen aus Personalkosten stellen mit einem Anteil von 37,72 % (Vorjahr 38,05 %) an den gesamten ordentlichen Aufwendungen den höchsten Aufwandsblock dar.

Gegenüber dem Vorjahr sind unter dieser Position um 235.835,17€ höhere Aufwendungen zu verzeichnen.

Bei den laufenden Personalaufwendungen der Konten 501100 bis 504102 ergaben sich gegenüber dem Vorjahr Veränderungen von insgesamt 429.440,73 €. Zurückzuführen sind diese im Wesentlichen auf die allgemeinen Tarifierhöhungen als auch auf die nachstehend aufgeführten Aufwandspositionen für die tariflich Beschäftigten (Konten 501200;502200 und 503200) in Höhe von 439.867,62 €:

11101 – 36.892,28 € (Minderung gegenüber dem Vj)

Eine Stelle ist ab 01.01.2022 weggefallen.

11103 – 42.789,71 € (Erhöhung gegenüber dem Vj)

In 2021 wurden 2 Stellen unterjährig wiederbesetzt, um a) IT-Administration für Schulen und Einrichtungen aufzubauen und b) Aufgaben wie Verwaltung Technik, Versicherung und Unterstützung bei Digitalisierung, temporären Verwaltungsaufgaben für gesamte Verwaltung und Kassierung Sommerbad zu leisten. Die Stellen waren im Jahr 2022 dann ganzjährig besetzt, was in der Folge zu höheren Personalausgaben im Vergleich 2021/2022 führte.

11104 – 81.046,66 € (Erhöhung gegenüber dem Vj)

Die Stelle Haushalt war im Bereich Geschäftsbuchhaltung in Jahr 2021 8 Monate unbesetzt und im Jahr 2022 dann voll besetzt plus Stufenaufstieg. Des Weiteren wurde mit Ausscheiden eines Beamten im SG Steuern die Personalstelle mit einem tariflich Beschäftigten besetzt, sodass an dieser Stelle der Personalaufwand in den Konten 501200,502200 und 503200 verbucht wurde. Entsprechende Minderaufwendungen sind bei den Konten 501100, 502100 und 503100 zu verzeichnen.

12601 – 32.465,36 € (Erhöhung gegenüber dem Vj)

Die Stelle Technikwart war durch Langzeiterkrankung in 2021 aus der Lohnfortzahlung herausgefallen. Ab 01.01.2022 war die Stelle wieder voll besetzt und somit sind wieder Personalkosten entstanden.

21101 – 14.037,87 € (Erhöhung gegenüber dem Vj)

Die Stelle Betreuung Ganztagsbereich der Oberschule wurde nicht mehr zu 100 Prozent gefördert und musste teilweise finanziert werden. Die Arbeitszeit der Schulsekretärinnen wurde erhöht und die Entgeltgruppe angepasst.

36501 – 263.507,27 € (Erhöhung gegenüber dem Vj)

Erzieherstellen konnten im Vergleich zu 2021 besser besetzt werden. Der Betreuungsschlüssel verbessert sich in regelmäßigen Abständen, damit erhöhen sich der Erzieherbedarf und entsprechend die Personalkosten. Die Betreuungsplätze sind gut ausgelastet. Tarifierhöhungen im SuE-Bereich waren umzusetzen.

36502 – 29.254,61 € (Erhöhung gegenüber dem Vj)

Anpassungen der Entgeltgruppe wurden für technische Kräfte nachvollzogen. In 2021 wurden Krankheitsausfälle durch Beauftragung externer Reinigungsfirmen kompensiert. Somit sind weniger Personalkosten entstanden. In 2022 übernimmt neues eigenes Personal die Krankheitsvertretung, oft im Rahmen bezahlter Mehrarbeit. Dies führt zu höheren Personalkosten in 2022. Es konnte zum Jahreswechsel flexibles Personal in anderen Teilzeitmodellen akquiriert werden, sodass in Vertretungsfällen schneller reagiert werden kann.

54101 – 19.422,10 € (Minderung gegenüber dem Vj)

Zur Kompensation von Langzeiterkrankungen im Sachgebiet Tiefbau und daraus folgendem Aufgabenstau wurde im 3. Quartal 2020 eine zusätzliche Stelle für eine Fachkraft Tiefbau geschaffen. Diese konnte auch bis zum 3. Quartal 2021 besetzt werden. In 2022 war die Stelle nicht besetzt. Somit sind weniger Personalkosten entstanden. Zusätzlich kam es 2021 zu einer kurzfristigen Überschneidung von Personalbesetzungen für die Einarbeitung eines ausscheidenden Mitarbeiters.

57309 – 10.623,58 € (Minderung gegenüber dem Vj)

Ein Beschäftigter mit den Aufgaben im Zusammenhang mit der ASP-Bekämpfung ist im II. Quartal 2022 ausgeschieden. Damit sind weniger Personalausgaben entstanden. In 2021 wurden Krankheitsausfälle und Arbeitsaufwand in der Vegetationsphase mit Krankheitsvertretungen kompensiert.

Weitere Abweichungen, welche zu der Erhöhung der Personalaufwendungen führten sind im Wesentlichen durch die Zuführungen und Inanspruchnahmen von Rückstellungen begründet. Detailliert ist dies in nachstehender Tabelle dargestellt.

	2021	2022	Diff Vj
• 505100 Zuführungen zu Pensionsrückstellungen für Beschäftigte	50.269,00 €	0,00 €	-50.269,00 €
• 505200 Inanspruchnahme Pensionsrückstellungen für Beschäftigte	0,00 €	-129.659,00 €	-129.659,00 €
			-179.928,00 €
• 506100 Zuführungen zu Beihilferückstellungen für Beschäftigte	1.118,00 €	0,00 €	-1.118,00 €
• 506200 Inanspruchnahme Beihilferückstellungen für Beschäftigte	0,00 €	-41.801,00 €	-41.801,00 €
			-42.919,00 €
• 507100 Zuführungen zu Rückstellungen für Altersteilzeitverpflichtungen	3.057,56 €	10.555,96 €	7.498,40 €
• 507200 Inanspruchnahme von Rückstellungen für Altersteilzeitverpflichtungen	-112.938,35 €	-87.217,44 €	25.720,91 €
			33.219,31 €

Bei den Rückstellungen für unmittelbare Pensionsverpflichtungen und für Beihilfeverpflichtungen wurde die Berechnung der Rüss, Dr. Zimmermann und Partner beratende Aktuare GbR vom 12.04.2023 zugrunde gelegt. Die Beträge zu den Rückstellungen zur Altersteilzeit beziehen sich auf die abgeschlossenen Altersteilzeitverträge.

Versorgungsaufwendungen

Bezeichnung	Ergebnis 2021	Ergebnis 2022	Vorjahres- Vergleich 2022 / 2021
Versorgungsaufwendungen für Tariflich Beschäftigte	9.805,89 €	0,00 €	-9.805,89 €
Zuführungen zu Pensionsrückstellungen für Versorgungsempfänger	0,00 €	210.458,00 €	210.458,00 €
Inanspruchnahme Pensionsrückstellungen für Versorgungsempfänger	-66.519,00 €	0,00 €	66.519,00 €
Zuführungen zu Beihilferückstellungen für Versorgungsempfänger	3.494,00 €	62.258,00 €	58.764,00 €
Inanspruchnahme Beihilferückstellungen für Versorgungsempfänger	0,00 €	0,00 €	0,00 €
Zuführung zu Rückstellungen für Altersteilzeitverpflichtungen	0,00 €	125.110,83 €	125.110,83 €
Inanspruchnahme von Rückstellungen für Altersteilzeitverpflichtungen	-36.854,91 €	-20.698,97 €	16.155,94 €
Versorgungsaufwendungen	-90.074,02 €	377.127,86 €	467.201,88 €

Die Versorgungsaufwendungen haben einen Anteil in Höhe von 1,92 % (Vorjahr -0,48 %) an den Gesamtaufwendungen und beliefen sich im Jahr 2022 auf 377.127,86 €.

Die enormen Abweichungen gegenüber dem Vorjahr resultieren im Wesentlichen aus der Berechnung der Rüss, Dr. Zimmermann und Partner beratende Aktuare GbR vom 12.04.2023.

Bei den Zuführungen zu Pensionsrückstellungen für Versorgungsempfänger handelt es sich um Aufwendungen für aus dem Dienst ausgeschiedene Bedienstete (Versorgungsempfänger), soweit hierfür keine oder keine ausreichende Rückstellung gebildet wurde.

Im Jahr 2022 wurden mit 3 Mitarbeitern der Stadt Vetschau Altersteilzeitverträge abgeschlossen. Die Zuführung zur Rückstellung für Altersteilzeitverpflichtungen umfasst hierbei die insgesamt zu zahlenden Aufstockungsbeträge in der Beschäftigungs- und Freistellungsphase.

Aufwendungen für Sach- und Dienstleistungen

Bezeichnung	Ergebnis 2021	Ergebnis 2022	Vorjahres- Vergleich 2022 / 2021
Unterhaltung der Grundstücke und baulichen Anlagen	378.654,65 €	241.994,64 €	-136.660,01 €
Unterhaltung des sonstigen Vermögens	407.182,53 €	389.400,74 €	-17.781,79 €
Unterhaltung des sonstigen unbeweglichen Vermögens	227.134,59 €	228.577,81 €	1.443,22 €
Unterhaltung von Geräten, Ausstattungen und Ausrüstungsgegenständen	180.047,94 €	160.822,93 €	-19.225,01 €
Mieten und Pachten	60.188,95 €	43.295,23 €	-16.893,72 €
Mieten und Pachten	55.707,41 €	39.396,79 €	-16.310,62 €
Leasing	4.481,54 €	3.898,44 €	-583,10 €
Bewirtschaftung der Grundstücke und baulichen Anlagen	798.354,98 €	778.786,48 €	-19.568,50 €
Haltung von Fahrzeugen	171.091,16 €	144.068,75 €	-27.022,41 €
Besondere Aufwendungen für Beschäftigte	42.469,91 €	28.914,91 €	-13.555,00 €
Besondere Verwaltungs- und Betriebsaufwendungen	249.900,78 €	226.912,49 €	-22.988,29 €
Besondere Verwaltungs- und Betriebsaufwendungen	225.302,67 €	204.539,37 €	-20.763,30 €
Aufwendungen für Ersatzbeschaffungen von in Festwerten zusammengefassten Vermögensgegenständen	24.598,11 €	22.373,12 €	-2.224,99 €
Aufwendungen für den Erwerb von Vorräten	151.009,89 €	196.034,69 €	45.024,80 €
Aufwendungen für sonst. Dienstleistungen	202.685,66 €	182.397,39 €	-20.288,27 €
Aufwendungen für Sach- und Dienstleistungen	2.461.538,51 €	2.231.805,32 €	-229.733,19 €

Mit 11,38 % (Vorjahr 13,08 %) stellen die Aufwendungen für Sach- und Dienstleistungen den viertgrößten Aufwandsposten dar und beliefen sich im Jahr 2022 auf 2.231.805,32 €. Gegenüber dem Vorjahr ergaben sich Minderaufwendungen in Höhe von 229.733,19 €. Diese Minderung resultiert im Wesentlichen aus den nachstehend genannten Sachverhalten:

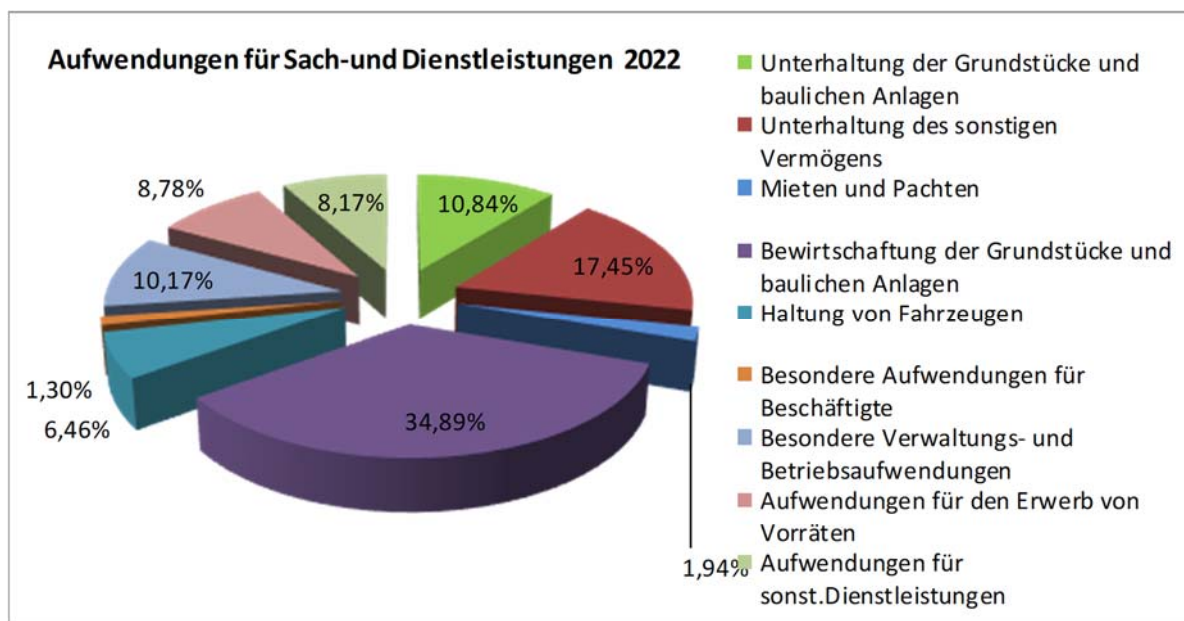
Minderaufwendungen gegenüber dem Vorjahr:

- Unterhaltung Grundstücke und bauliche Aufwendungen >10 T€ in Höhe von 132.543,09 € (STUB-Maßnahme Sanierung Stadtschloss)

- Bewirtschaftung der Grundstücke und baulichen Anlagen in Höhe von 29.228,66 €
- Unterhaltung von Fahrzeugen in Höhe von 28.378,59 €
- Aufwendungen für Stromkosten Straßenbeleuchtung in Höhe 18.662,43 €

Mehraufwendungen gegenüber dem Vorjahr:

- Aufwendungen für Verpflegung und Getränke im Kita-Bereich in Höhe von 42.174,25 €



Den weitaus größten Anteil mit 778.786,48 € (34,89 %) stellen hier die Bewirtschaftungskosten für rd. 80 Gebäude der Stadt dar. Im Vergleich zum Vorjahr sind hier Minderaufwendungen in Höhe von insgesamt 19.568,50 € zu verzeichnen.

Den zweitgrößten Posten bei den Sach- und Dienstleistungen stellen mit 389.400,74 € (17,45 %) die Unterhaltung des sonstigen Vermögens dar.

Aufgrund der mit der Aufstellung des DHH 2022/2023 getätigten Zusammenführung von Konten bzw. der durchgeführten Kontenbereinigungen und der Einführung des neuen Querschnittsbudgets 16 weisen einige Aufwandskonten keine Ist-Bewegungen und demzufolge per 31.12.2022 den Stand NULL aus, wodurch gegenüber dem Vorjahr teilweise große Abweichungen ausgewiesen werden. Hier waren im Ist-Vorjahresvergleich die entsprechenden Salden der Konten, in denen mehrere Konten zusammengefasst wurden, kumuliert zu den Vorjahressalden zu betrachten und größere Abweichungen in den Bericht aufzunehmen.

Abschreibungen

Bezeichnung	Ergebnis 2021	Ergebnis 2022	Vorjahres- Vergleich 2022 / 2021
Abschreibungen auf immaterielle Vermögensgegenstände und Sachanlagen	2.244.399,11 €	2.239.883,36 €	-4.515,75 €
Abschreibungen auf das Umlagevermögen	8.507,65 €	7.887,81 €	-619,84 €
Pauschalwertberichtigungen von Forderungen	2.294,74 €	32,01 €	-2.262,73 €
Abschreibungen auf Nebenforderungen	1.087,39 €	1.985,87 €	898,48 €
Einzelwertberichtigungen von Forderungen	5.125,52 €	5.869,93 €	744,41 €
Abschreibungen auf Vorräte	0,00 €	0,00 €	0,00 €
Aufwand f.befrist./unbefrist. Niederschlagungen	2.066,17 €	34.892,94 €	32.826,77 €
Außerplanmäßige Abschreibungen	26.488,36 €	4.055,27 €	-22.433,09 €
Abschreibungen	2.281.461,29 €	2.286.719,38 €	5.258,09 €

Mit einem Anteil von 11,66 % (Vorjahr 12,12 %) an den Gesamtaufwendungen stand die Haushaltsposition Abschreibungen im Jahr 2022 mit 2.286.719,38 € zu Buche. Im Vergleich zum Vorjahr 2021 sind Mehrausgaben in Höhe von 5.258,09 € zu verzeichnen, was im Wesentlichen auf den Aufwand durch die Abschreibungen auf immaterielle Vermögensgegenstände und Sachanlagen zurückzuführen ist. Neben diesen erfolgte gegenüber dem Vorjahr eine geringere Wertberichtigung bei den Forderungen.

Transferaufwendungen

Bezeichnung	Ergebnis 2021	Ergebnis 2022	Vorjahres- Vergleich 2022 / 2021
Zuweisungen und Zuschüsse für laufende Zwecke	975.460,53 €	962.006,89 €	-13.453,64 €
Zuweisungen an Land und Bund	11.847,52 €	27.561,33 €	15.713,81 €
Zuweisungen an Gemeinden/GV	175.447,07 €	204.333,18 €	28.886,11 €
Auflösung ARAP aus geleisteten Zuwendungen an Gemeinden /GV	1.157,32 €	265,55 €	-891,77 €
Zuschüsse an verbundene Unternehmen, Beteiligungen und Sondervermögen	513.975,19 €	397.742,59 €	-116.232,60 €
Auflösung ARAP aus geleisteten Zuwendungen an verbundene Unternehmen, Beteiligungen, Sondervermögen	4.780,26 €	4.780,26 €	0,00 €
Zuschüsse an private Unternehmen	34.729,00 €	125.099,02 €	90.370,02 €
Auflösung ARAP aus geleisteten Anzahlungen an private Unternehmen	20.711,41 €	20.711,41 €	0,00 €
Zuschüsse an übrige Bereiche	148.058,28 €	127.216,73 €	-20.841,55 €
Auflösung ARAP aus geleisteten Anzahlungen an übrige Bereiche	64.754,48 €	54.296,82 €	-10.457,66 €
Sozialtransferaufwendungen	0,00 €	0,00 €	0,00 €
Soziale Leistungen an natürliche Personen außerhalb von Einrichtungen	0,00 €	0,00 €	0,00 €
Steuerbeteiligungen	264.350,00 €	481.811,00 €	217.461,00 €
Gewerbsteuerumlage	264.350,00 €	481.811,00 €	217.461,00 €
Allgemeine Umlagen	4.858.336,03 €	4.722.843,51 €	-135.492,52 €
Allgemeine Umlagen an Gemeinden/GV	4.858.336,03 €	4.722.843,51 €	-135.492,52 €
Transferaufwendungen	6.098.146,56 €	6.166.661,40 €	68.514,84 €

Transferaufwendungen sind Aufwendungen zugunsten Dritter, so z.B. die Kreisumlage, die Gewerbesteuerumlage an das Land, Zuschüsse an Vereine, Zuschüsse an verbundene Unternehmen, private Unternehmen, Soziale Leistungen. Auch wird hier die Auflösung gebildeter Aktiver Rechnungsabgrenzungsposten (Investitionszuschüsse an Dritte) nachgewiesen.

Die Transferaufwendungen stellen mit einem Anteil von 31,44 % (Vorjahr 32,40 %) an den Gesamtaufwendungen den zweitgrößten Aufwandsposten dar und beliefen sich im Jahr 2022 auf 6.166.661,40 €. Im Vergleich zum Vorjahr 2021 erhöhten sich diese um 68.514,84 €.

Die größte Abweichung ist mit Mehraufwendungen gegenüber dem Vorjahr in Höhe von 217.461,00 € bei der Gewerbesteuerumlage zu verzeichnen, welche auf die höheren Einnahmen aus der Gewerbesteuer zurückzuführen ist

Die zweitgrößte Abweichung in Form von Mehraufwendungen bezieht sich auf die Zuschüsse an private Unternehmen und beträgt 90.370,02 €. Hierbei handelt es sich im Wesentlichen um den Zuschuss an die Vetschauer Wohnungsgenossenschaft eG für das Stadtumbauprogramm Rückbau.

Die größte Abweichung in Form von Minderaufwendungen ist bei den Allgemeinen Umlagen an Gemeinden/GV, sprich der Kreisumlage in Höhe von 135.492,52 € zu verzeichnen. Zurückzuführen ist dies im Wesentlichen auf eine geänderte Umlagegrundlage (Schlüsselzuweisungen und Steuerkraft des Jahres 2020 gegenüber dem Jahr 2019).

Die zweitgrößte Minderaufwendung ist im Saldo bei den Zuschüssen an verbundene Unternehmen/Beteiligungen wie folgt zu verzeichnen:

Produkt 51101 – 71.067,40 € Mehraufwendungen für Zuschuss an WGV & Co. KG (STUB-Rückbau)
 Produkt 57101 – 187.300,00 € Minderaufwendungen aus Gesellschafterzuschuss an REG mbH (hier musste im Dezember 2021 ein Liquiditätszuschuss in Höhe von 171.000,00 € an die REG mbH ausgezahlt werden).

Sonstige ordentliche Aufwendungen

Bezeichnung	Ergebnis 2021	Ergebnis 2022	Vorjahres- Vergleich 2022 / 2021
Sonstige Personalaufwendungen	3.162,61 €	3.165,87 €	3,26 €
Aufwendungen für die Inanspruchnahme von Rechten und Diensten	229.649,20 €	259.905,84 €	30.256,64 €
Aufwendungen für ehrenamtliche und sonstige Tätigkeit	222.935,77 €	232.432,14 €	9.496,37 €
Sonstige Aufwendungen für die Inanspruchnahme von Rechten und Diensten	6.713,43 €	27.473,70 €	20.760,27 €
Geschäftsaufwendungen	454.180,58 €	511.622,64 €	57.442,06 €
Steuern, Versicherungen, Schadensfälle	89.584,24 €	88.810,83 €	-773,41 €
Erstattungen für Aufwendungen Dritter aus laufender Verwaltungstätigkeit	303.525,08 €	197.590,67 €	-105.934,41 €
Erstattungen an Land und Bund	7.761,54 €	7.743,78 €	-17,76 €
Erstattungen an Gemeinden/GV	38.773,39 €	26.070,45 €	-12.702,94 €
Erstattungen an Zweckverbände	20.496,85 €	11.853,83 €	-8.643,02 €
Erstattungen an verbundene Unternehmen, Beteiligungen und Sondervermögen	0,00 €	0,00 €	0,00 €
Erstattungen an private Unternehmen	225.763,17 €	150.863,01 €	-74.900,16 €
Erstattungen an übrige Bereiche	10.730,13 €	1.059,60 €	-9.670,53 €
Aufwendungen aus Vermögensveräußerungen, die dem ordentlichen Ergebnis zuzuordnen sind	18.770,37 €	157,34 €	-18.613,03 €
Weitere sonstige Aufwendungen aus laufender Verwaltungstätigkeit	-187.246,90 €	92.242,21 €	279.489,11 €
Verfügun gsmittel	1.012,36 €	324,19 €	-688,17 €
Fraktionszuweisungen	1.000,00 €	840,00 €	-160,00 €
Zuführung zu und Inanspruchnahme von sonst.Rückstellungen	-321.508,51 €	46.905,34 €	368.413,85 €
Entschädigungsaufwand nach dem Entschädigungsgesetz	0,00 €	43.928,65 €	43.928,65 €
übrige weitere sonst.Aufwendungen aus laufender Verwaltungstätigkeit	132.249,25 €	244,03 €	-132.005,22 €
Sonstige ordentliche Aufwendungen	911.625,18 €	1.153.495,40 €	241.870,22 €

Für sonstige ordentliche Aufwendungen sind 2022 Beträge in Höhe von 1.153.495,40 € aufgewendet worden. Gegenüber dem Vorjahr 2021 sind hierbei Mehraufwendungen in Höhe von 241.870,02 € zu verzeichnen, welche sich im Wesentlichen aus folgenden Posten ergeben:

1) Aufwendungen f.d. Inanspruchnahme v. Rechten u. Diensten (Mehraufwendungen 30.256,64 €)

- Mehraufwendungen im Produkt 21101-Schulen - ca. 20.000 € höhere Ausgaben für Schülerbeförderung (Busfahrten Schulschwimmen)

2) Geschäftsaufwendungen (Mehraufwendungen 57.442,06 €)

- Mehraufwendungen im Produkt 51101-Orts-und Regionalplanung bei den Sachverständigen und sonst. Geschäftsaufwendungen für den Architektenwettbewerb MZG am Schulzentrum (70.000 €)
- Minderaufwendungen in Höhe von ca. 31.000 € im Produkt 11103 bei den Sachverständigen- und sonst. Geschäftsaufwendungen. Hier waren im Jahr 2021 die Covid-19 Antigentest und weitere die Pandemie betreffende Ausgaben zu verzeichnen, welche im Jahr 2022 nicht relevant waren.
- Mehraufwendungen in Höhe von ca. 35.000 € im Produkt 28101 für die Durchführung der städtischen Feste
- Minderaufwendungen im Produkt 54101-Gemeindstraßen in Höhe von ca. 33.000 € für externe Durchführungen von Brückenprüfungen und die Aktualisierung des Straßenkatasters mittels Messbildbefahrungen, welche bereits zum größten Teil in 2021 durchgeführt wurden
- Mehraufwendungen in Höhe von 31.340 € im Produkt 36501-Kitas insbesondere aufgrund der Beschaffungen von Corona-Schnelltests und anderen in Zusammenhang mit Covid 19 benötigten Materialien

3) Erstattung für Aufwendungen Dritter, insbesondere bei den Erstattungen an private Unternehmen

- Minderaufwendungen im Wesentlichen im Bereich der Straßenreinigung und des Winterdienstes (74.900,16 €)

4) bei den Inanspruchnahmen/Zuführungen v. Rückstellungen (Mehraufwendungen 368.413,85 €)

Konto	Bezeichnung	2021	2022	Differenz zum Vj	Sachverhalt/ Begründung 2022
549411	Zuführung Rückstellung ungew. Verbindl. Finanzausgl. u. Steuerschuldverhältnisse	25.845,33 €	25.845,34 €	0,01 €	
549412	Inanspruchnahme Rückstellung ungew. Verbindl. Finanzausgl. u. Steuerschuldverhältnisse	-428.000,00 €	0,00 €	428.000,00 €	Auswirkung erhöhte Steuerkraft 2019 a. Kreisumlage 2021
549421	Zuführung Rückstellung ungew. Verbindl. BÜ's/ Gewährl./anhäng. Gerichts- verfahren	64.000,00 €	14.500,00 €	-49.500,00 €	1 anhängiges Verfahren (Kita in freier Trägerschaft))
549422	Inanspruchnahme Rückstellung ungew. Verbindl. BÜ's/ Gewährl./anhäng. Gerichts- verfahren	-3.353,84 €	0,00 €	3.353,84 €	abgeschlossene Verfahren WBV
549432	Inanspruchnahme Rückstellungen für Restititionen	0,00 €	0,00 €	0,00 €	keine Inanspruchnahme
549441	Zuführung Rückst. ungew. Verpfl. vor dem Bilanzstichtag	20.000,00 €	20.000,00 €	0,00 €	Prüfung JAB 2022 für Stadt und REG mbH
549442	Inanspruchnahme Rückst. ungew. Verpfl. vor dem Bilanzstichtag	0,00 €	-13.440,00 €	-13.440,00 €	Prüfung JAB 2019 und 2020 durch RPA erfolgt
549451	Zuführung Rückstellung Gebührenüberdeckung	0,00 €	0,00 €	0,00 €	keine Inanspruchnahme
gesamt				368.413,85 €	

4) bei den übrigen weiteren sonst. Aufwendungen aus laufender Verwaltungstätigkeit
(Minderaufwand - 132.005,22 €)

- Rückerstattung an die WGV aus Entnahmen aus den variablen Konten in Hinsicht auf Körperschaftsteuervorauszahlungen/Körperschaftssteuerzahlungen (Guthaben aus Bescheiden des Finanzamtes für das Jahr 2019 = 68.789,15 € und 2020 = 61.658,40 €) im Jahr 2021, wogegen im Jahr 2022 keine Rückerstattung erfolgte.

Auch unter diesen Aufwandspositionen weisen, aufgrund der mit der Aufstellung des DHH 2022/2023 getätigten Zusammenführung von Konten bzw. der durchgeführten Kontenbereinigungen und der Einführung des neuen Querschnittsbudgets 16, einige Aufwandskonten keine Ist-Bewegungen und demzufolge per 31.12.2022 den Stand NULL aus, wodurch gegenüber dem Vorjahr teilweise große Abweichungen ausgewiesen werden. Hier waren im Ist-Vorjahresvergleich die entsprechenden Salden der Konten, in denen mehrere Konten zusammengefasst wurden, kumuliert zu den Vorjahressalden zu betrachten und größere Abweichungen in den Bericht aufzunehmen.

Finanzergebnis

	Ergebnis 2021	Ergebnis 2022	Vorjahres- Vergleich 2022 / 2021
Zinsen und sonstige Finanzerträge	229.554,10 €	170.045,79 €	-59.508,31 €
Zinserträge von Kreditinstituten	16,58 €	31,63 €	15,05 €
Gewinnanteile aus verbundenen Unternehmen und Beteiligungen	163.319,67 €	163.319,67 €	0,00 €
Sonstige Finanzerträge	38.722,83 €	6.694,49 €	-32.028,34 €
Sonstige Finanzerträge-periodenfremd	27.495,02 €	0,00 €	-27.495,02 €
Zinsen und sonstige Finanzaufwendungen	42.342,74 €	142.268,35 €	99.925,61 €
Zinsaufwendungen an Kreditinstitute	24.969,40 €	24.763,20 €	-206,20 €
Rückerst.Verzins.v.Steuernachzahlungen	6.108,50 €	79,65 €	-6.028,85 €
Sonstige Finanzaufwendungen	11.264,84 €	117.425,50 €	106.160,66 €
Finanzergebnis	187.211,36 €	27.777,44 €	-159.433,92 €

Bei den Finanzerträgen sind unter dem Konto 465100 die Gewinnausschüttung der kommunalen Beteiligungsgesellschaft mbH an der envia (KBE) für das Jahr 2022 in Höhe von insgesamt 163.319,67 € verbucht worden. Bei den sonstigen Finanzerträgen handelt es sich um Nachzahlungszinsen aus Gewerbesteuer. Diese Verzinsungen von Nachzahlungen beruhen auf Gewerbesteuerfestsetzungen Vorjahre betreffend und unterliegen daher jährlichen Schwankungen. Im Jahr 2022 sind hier Rückzahlungen zu verzeichnen. Bei den periodenfremden sonstigen Finanzerträgen handelte es sich im Jahr 2021 um eine Korrekturbuchung gem. Festsetzungsbescheid vom 05.07.2021 in Hinsicht auf den Teilwiderruf von Fördermitteln aus dem LEADER-Programm. In 2022 waren keine periodenfremden Aufwendungen zu verbuchen.

Die Mehraufwendungen gegenüber dem Vorjahr bei den sonstigen Finanzaufwendungen resultieren im Wesentlichen aus den sonstigen Finanzaufwendungen (Konto 559800), insbesondere dem Wertverlust des DeKa-Depots in Höhe von 94.917,47 €.

Bereits seit längerer Zeit wurden für Guthaben auf den städtischen Konten Verwahrentgelte, sprich sogenannte Negativ- oder Strafzinsen, berechnet.

In den Jahren 2019 bis 2021 waren für Guthabekonten kumulativ Negativzinsen in Höhe von 42.608,24 € zu zahlen.

Diese Belastung des städtischen Haushalts galt es im Rahmen des Möglichen zu minimieren. Diesbezüglich wurden seit dem 4. Quartal 2018 Maßnahmen ergriffen, um diese Negativzinsen möglichst gering zu halten. Dazu gehörte u.a. auch, die Freigrenzen der Banken, bei denen die städtischen Konten geführt wurden und werden, optimal auszunutzen, sprich die Geldtransite so vorzunehmen, dass ein größtmöglicher Teil der städtischen liquiden Mittel nicht unter die Heranziehung von Negativzinsen fällt.

Bis zum 31.03.2021 konnte dabei über einen negativzinsfreien Rahmen von 4,1 Mio € verfügt werden.

Leider wurden diese Freigrenzen, beginnend mit der DKB AG ab 01.04.2021 bis hin mit Gültigkeit ab dem 01.10.2021 mit der Sparkasse Niederlausitz, nunmehr bei sämtlichen städtischen Konten gravierend herabgesetzt. Ab dem 01.10.2021 verfügte die Stadt daher lediglich noch über einen negativzinsfreien Rahmen in Höhe von insgesamt 1,55 Mio €.

Da sich der Bestand an Zahlungsmitteln seit Beginn des Jahres 2021 zwischen 7-8 Mio € bewegte, bedeutete dies, dass künftig ca. 5,5 und 6,5 Mio € weiterhin, insofern nicht verausgabt, unter die Berechnung von Negativzinsen fallen würden. Hinzu kam, dass sich auch die Höhe der Negativzinsen p.a erhöht hatte.

Aus den voran genannten Gründen wurde nach weiteren Möglichkeiten gesucht, die Negativzinsbelastung für den städtischen Haushalt zu minimieren. Bei einer Sitzung zum Haushalt

2022 des Landkreises OSL wurde auf ein Depot aufmerksam gemacht. Der Landkreis als auch die Stadt Lübbenau konnten zu diesem Zeitpunkt bereits auf erste Erfahrungen mit diesen Depot-Konten zurückgreifen und demzufolge eine Empfehlung dahingehend aussprechen.

Ziel war es, mit einem Depot bei der DeKaBank die Negativzinsen zu verringern, bestenfalls gänzlich zu vermeiden. Dabei konnte es durch Zinsschwankungen zum Teil zum Ausweis von Negativzinsen als auch zum Ausweis von positiven Zinserträgen kommen, kumulativ jedoch sollte in jedem Fall eine Verringerung der Netto-Zinsbelastung durch Negativzinsen im städtischen Haushalt zu verzeichnen sein.

Im September 2021 wurde aus den vorgenannten Gründen ein DeKaBank Depot für die Stadt Vetschau eröffnet und ca. 4 Mio € angelegt.

Im Wirtschaftsjahr 2022 wurde nun ein Wertverlust ausgewiesen, welcher im Wesentlichen zurückzuführen war auf:

- die Auswirkungen des Ukraine-Konfliktes (wie z.B. Embargo von russischem Öl und Gas)
- die Verknappung von Wirtschaftsgütern aufgrund pandemiebedingter Lockdowns internationaler Verkehrswege
- eine negative Kursentwicklung aufgrund der Ankündigungen von Zinssteigerungen durch die amerikanische Notenbank (FED) als auch durch die Europäische Zentralbank (EZB)
- die zunehmende Inflation
- die, weiterhin vorhandene, Corona-Pandemie

Unter Bezugnahme auf die tägliche Beobachtung und Wertung der Lage, führten die voran genannten Risiken und die aktuell sehr negativen Entwicklungen/Tendenzen zu der Entscheidung zwischen dem Bürgermeister, der Kämmerin und der Leiterin der Stadtkasse, den Wertverlust des Depots nicht noch höher werden zu lassen und demzufolge das Depot aufzulösen.

Der dadurch nunmehr realisierte Wertverlust beläuft sich auf ca. 94.917,47 € und wurde in Höhe von 90.000,00 € mit dem 1. Nachtrag zum Ansatz gebracht. Setzt man die Negativzinsen dagegen, welche ohne die Eröffnung des Depots entstanden wären, verläuft sich der verbleibende Verlust für die Stadt Vetschau auf ca. 80.000 €.

Bei der Rückerst. Verzinsung v. Steuernachzahlungen handelt es sich um Erstattungszinsen aus Gewerbesteuern. Diese beruhen ebenso wie die Nachzahlungszinsen auf Gewerbesteuerfestsetzungen für Vorjahre und unterliegen demzufolge jährlichen Schwankungen.

Außerordentliches Ergebnis

	Ergebnis 2021	Ergebnis 2022	Vorjahres-Vergleich 2022 / 2021
außerordentliche Erträge	3.199,80 €	46.608,78 €	43.408,98 €
Außerordentliche periodengerechte Erträge	0,00 €	0,00 €	0,00 €
Erträge aus Vermögensveräußerungen	3.199,80 €	46.608,78 €	43.408,98 €
außerordentliche Aufwendungen	3.948,18 €	8.900,42 €	4.952,24 €
Außerordentliche periodengerechte Aufwendung	0,00 €	0,00 €	0,00 €
Aufwendungen aus Vermögensveräußerungen	3.697,95 €	6.686,22 €	2.988,27 €
Außerordentliche Aufwendungen für Sachverständigen/Gerichts-u.ähnliche Kosten	250,23 €	2.214,20 €	1.963,97 €
außerordentliches Jahresergebnis	-748,38 €	37.708,36 €	38.456,74 €

Die unter dieser Position erfassten Beträge beziehen sich im Wesentlichen auf Erträge und Aufwendungen aus Veräußerungen von Grundstücken.

Periodenfremdes Ergebnis

Erträge und Aufwendungen	Gesamtergebnis des Haushaltsjahres	periodenfremdes Ergebnis des Haushaltsjahres	Ergebnis des Haushaltsjahres
ordentliche Erträge			
1. Steuern und ähnliche Abgaben	9.404.612,26 €	0,00 €	9.404.612,26 €
2. Zuwendungen und allgemeine Umlagen	9.073.345,60 €	52.269,05 €	9.021.076,55 €
3. sonstige Transfererträge	0,00 €	0,00 €	0,00 €
4. öffentlich-rechtliche Leistungsentgelte	885.385,69 €	5.564,13 €	879.821,56 €
5. privatrechtliche Leistungsentgelte	405.086,29 €	9.251,01 €	395.835,28 €
6. Kostenerstattungen und Kostenumlagen	622.151,76 €	162.720,28 €	459.431,48 €
7. sonstige ordentliche Erträge	428.452,91 €	54.408,25 €	374.044,66 €
8. aktivierte Eigenleistungen	26.052,15 €	0,00 €	26.052,15 €
9. Bestandsveränderungen	0,00 €	0,00 €	0,00 €
10. Summe der Erträge aus der laufenden Verwaltungstätigkeit	20.845.086,66 €	284.212,72 €	20.560.873,94 €
ordentliche Aufwendungen			0,00 €
11. Personalaufwendungen	7.398.360,78 €	1.381,98 €	7.396.978,80 €
12. Versorgungsaufwendungen	377.127,86 €	0,00 €	377.127,86 €
13. Aufwendungen für Sach- und Dienstleistungen	2.231.805,32 €	19.825,45 €	2.211.979,87 €
14. Abschreibungen	2.286.719,38 €	0,00 €	2.286.719,38 €
15. Transferaufwendungen	6.166.661,40 €	107.135,05 €	6.059.526,35 €
16. sonstige ordentliche Aufwendungen	1.153.495,40 €	60.507,50 €	1.092.987,90 €
17. Summe der Aufwendungen aus laufender Verwaltungstätigkeit	19.614.170,14 €	188.849,98 €	19.425.320,16 €
18. Ergebnis der laufenden Verwaltungstätigkeit	1.230.916,52 €	95.362,74 €	1.135.553,78 €
19. Zinsen und sonstige Finanzerträge	170.045,79 €	0,00 €	170.045,79 €
20. Zinsen und sonstige Finanzaufwendungen	142.268,35 €	0,00 €	142.268,35 €
21. Finanzergebnis	27.777,44 €	0,00 €	27.777,44 €
22. ordentliches Jahresergebnis	1.258.693,96 €	95.362,74 €	1.163.331,22 €
23. außerordentliche Erträge	46.608,78 €	0,00 €	46.608,78 €
24. außerordentliche Aufwendungen	8.900,42 €	0,00 €	8.900,42 €
25. außerordentliches Jahresergebnis	37.708,36 €	0,00 €	37.708,36 €
26. Gesamtergebnis	1.296.402,32 €	95.362,74 €	1.201.039,58 €

Aus der voran dargestellten Übersicht ist ersichtlich, dass sich das Jahresergebnis 2022 gemindert um das periodenfremde Ergebnis 2022 um 95.362,74 € auf einen Überschuss in Höhe von 1.201.039,58 € mindert. Den größten Posten bei den periodenfremden Erträgen stellen die periodenfremden Kostenerstattungen und Kostenumlagen dar. Im Wesentlichen sind das hier die Erstattungen von Gemeinden/GV für die Schulkostenbeiträge der Zubringergemeinden, welche im laufenden Jahr als Abschlagszahlungen und nach Abschluss des laufenden Jahres als Spitzabrechnung verbucht werden und der Aufwandersatz gemäß Prämien- u. Ehrenzeichengesetz Feuerwehr. Da sich diese Verfahrensweise jährlich widerspiegelt bzw. sich analog in den periodenfremden Aufwendungen wiederfindet, wirken sich diese periodenfremden Erträge nicht wesentlich auf das periodengerechte Ergebnis aus. Die periodenfremden Zuwendungen beziehen sich im Wesentlichen auf Bescheide des Landkreises OSL für die Personalkostenzuschüsse der Kitas.

Den größten periodenfremden Aufwandsposten stellen die Transferaufwendungen dar und sind im Wesentlichen wie folgt zu verzeichnen:

- 54101-531199 -Zahlungen für trassenferne Kompensations- und Entwicklungspflanzungen OD L49-L54 für die Jahre 2015 bis 2021 an den Landesbetrieb für Straßenwesen in Höhe von 20.092,48 €
- 36501-531299 -Kostenausgleich für Vetschauer Kinder in Kitas Fremdgemeinden (37.771,25 €)
- 36501-531799 – Zuschuss Kita Zauberland für 2019 (Nachzahlung) und 2020 (31.129,02 €)
- 42101-531899 – Sportförderung/Zuschüsse an Vereine für 2021 (15.872,70 €)

Die periodenfremden Erträge bei den Zinsen und sonstigen Finanzerträgen wurden im Gliederungspunkt „Finanzergebnis“ bereits benannt und erläutert.

3.6 Positionen der Finanzrechnung

Einzahlungen aus Investitionstätigkeit

Bezeichnung	Ergebnis 2021	Ergebnis 2022	Vorjahres-Vergleich 2022 / 2021
Investitionszuweisungen	1.284.386,29 €	1.324.027,04 €	39.640,75 €
Investitionszuweisungen vom Bund	2.704,25 €	3.899,94 €	1.195,69 €
Investitionszuweisungen vom Land	1.205.154,95 €	1.313.589,83 €	108.434,88 €
Investitionszuweisungen von Gemeinden/GV	61.236,37 €	6.027,27 €	-55.209,10 €
Investitionszuweisungen von Zweckverbänden	6.008,72 €	0,00 €	-6.008,72 €
Investitionszuweisungen von verbundenen	0,00 €	510,00 €	510,00 €
Investitionszuweisungen von sonstigen öffentl.Bereich	5.000,00 €	0,00 €	-5.000,00 €
Investitionszuweisungen von privaten Unternehmen	3.200,00 €	0,00 €	-3.200,00 €
Investitionszuschüsse von übrigen Bereichen	1.082,00 €	0,00 €	-1.082,00 €
Einzahlungen aus Beiträgen und Entgelten	16.694,82 €	13.291,89 €	-3.402,93 €
Einzahlungen aus der Veräußerung von Grundstücken, grundstücksgleichen Rechten und Gebäuden	3.886,61 €	46.578,00 €	42.691,39 €
Einzahlungen aus der Veräußerung von übrigen Sachanlagevermögen	14.140,37 €	0,00 €	-14.140,37 €
Sonstige Investitionstätigkeit	10.064,93 €	84.196,77 €	74.131,84 €
Einzahlungen aus Investitionstätigkeit	1.329.173,02 €	1.468.093,70 €	138.920,68 €

Im Ergebnis stehen 2022 in Summe investive Einzahlungen in Höhe von 1.468.093,70 € zu Buche. Den größten Anteil hieran haben mit einem Betrag in Höhe von 1.313.589,83 € die Investitionszuweisungen des Landes. Hiervon entfallen allein 276.717,00 € auf die investiven Schlüsselzuweisungen. Darüber hinaus sind Stadtumbaumittel (STUB) in Höhe von 582.279,90 € und für den Straßenausbau-Mehrbelastungsausgleich in Höhe von 118.518,40 € halten.

Die Einzahlungen aus der Veräußerung von Grundstücken sind detailliert in der Anlage I.10 zum Jahresabschluss dargestellt.

Die Differenzen zwischen HH-Ansatz 2022 und dem Ergebnis 2022 der investiven Einzahlungen resultieren aus den nachfolgend dargestellten Maßnahmen:

Konto	fortgeschriebener HH-Ansatz	Angeordnet	Abweichung fortgeschriebener HH-Ansatz ggü. Angeordnet	Zahlung	Bezeichnung Budget
682100	575.000,00 € (S)	0,00 € (S)	575.000,00 € (S)	0,00 € (S)	11106.331 NEU-Verkauf Grundstücke Gräbendorfer See
682100	0,00 € (S)	12.610,00 € (S)	12.610,00 € (H)	12.610,00 € (S)	11106.900 Grundstücksangelegenheiten
681100	0,00 € (S)	4.606,44 € (S)	4.606,44 € (H)	4.606,44 € (S)	12201.100 Investitionen niedriger 10.000 €
681100	0,00 € (S)	0,00 € (S)	0,00 € (S)	0,00 € (S)	12602.310 Anbau Feuerwehr Vetschau (zusätzl. Umkleide,
681500	0,00 € (S)	510,00 € (S)	510,00 € (H)	510,00 € (S)	21101.100 Investitionen niedriger 10.000 €
681100	0,00 € (S)	0,00 € (S)	0,00 € (S)	0,00 € (S)	21101.208 Medienentwicklungskonzept Oberschule Vetschau
681100	0,00 € (S)	0,00 € (S)	0,00 € (S)	0,00 € (S)	21101.209 Medienentwicklungskonzept Grundschule Vetschau
681100	77.400,00 € (S)	0,00 € (S)	77.400,00 € (S)	0,00 € (S)	21101.210 Medienentwicklungskonzept Grundschule Missen
681100	215.600,00 € (S)	0,00 € (S)	215.600,00 € (S)	0,00 € (S)	21101.213 DigitalPakt Schule, Schulzentrum Vetschau (alt:
681100	0,00 € (S)	1.828,03 € (S)	1.828,03 € (H)	1.828,03 € (S)	21102.205 Anschaffung Lastenfahrrad
681000	0,00 € (S)	692,98 € (S)	692,98 € (H)	692,98 € (S)	27201.100 Investitionen niedriger 10.000 €
681200	4.000,00 € (S)	4.000,00 € (S)	0,00 € (S)	4.000,00 € (S)	27201.100 Investitionen niedriger 10.000 €
681000	0,00 € (S)	3.206,96 € (S)	3.206,96 € (H)	3.206,96 € (S)	36501.100 Investitionen niedriger 10.000 €
681100	0,00 € (S)	11.582,87 € (S)	11.582,87 € (H)	11.582,87 € (S)	36501.100 Investitionen niedriger 10.000 €
681200	0,00 € (S)	2.027,27 € (S)	2.027,27 € (H)	2.027,27 € (S)	36501.100 Investitionen niedriger 10.000 €
681100	0,00 € (S)	6.117,93 € (S)	6.117,93 € (H)	6.117,93 € (S)	36502.100 Investitionen niedriger 10.000 €
681100	85.500,00 € (S)	0,00 € (S)	85.500,00 € (S)	0,00 € (S)	36502.309 Kita Vielfalter, bauliche Umsetzung
681100	8.900,00 € (S)	0,00 € (S)	8.900,00 € (S)	0,00 € (S)	36502.310 Kita Rappelkiste: raumakustische Maßn.
681100	2.600,00 € (S)	4.142,07 € (S)	1.542,07 € (H)	4.142,07 € (S)	36502.311 Kita Missen: raumakustische Maßn. (Schallabsorber
681100	5.500,00 € (S)	0,00 € (S)	5.500,00 € (S)	0,00 € (S)	36502.312 Kita Raddusch: raumakustische Maßn.
681100	12.600,00 € (S)	0,00 € (S)	12.600,00 € (S)	0,00 € (S)	36502.314 Kita Vielfalter, Errichtung Kinderwagen-Garage
681100	0,00 € (S)	0,00 € (S)	0,00 € (S)	0,00 € (S)	42402.305 Sommerbad
681100	0,00 € (S)	0,00 € (S)	0,00 € (S)	192.509,25 € (S)	42402.310 Schul- und Landsporthalle Missen
681100	0,00 € (S)	25.000,00 € (S)	25.000,00 € (H)	25.000,00 € (S)	42402.313 Matschspielplatz Sommerbad (BgA netto)
681100	520.000,00 € (S)	582.279,90 € (S)	62.279,90 € (H)	582.279,90 € (S)	51101.800 Gesamtmaßnahme Stadtbau Ost (STUB)
685100	0,00 € (S)	80.000,00 € (S)	80.000,00 € (H)	80.000,00 € (S)	51101.800 Gesamtmaßnahme Stadtbau Ost (STUB)
681100	0,00 € (S)	0,00 € (S)	0,00 € (S)	24.400,90 € (S)	54101.303 Ausbau Knoten B 115/L54 Berliner Straße
685100	0,00 € (S)	0,00 € (S)	0,00 € (S)	4.196,77 € (S)	54101.303 Ausbau Knoten B 115/L54 Berliner Straße
688100	5.400,00 € (S)	0,00 € (S)	5.400,00 € (S)	0,00 € (S)	54101.303 Ausbau Knoten B 115/L54 Berliner Straße
688100	6.100,00 € (S)	0,00 € (S)	6.100,00 € (S)	0,00 € (S)	54101.310 Erneuerung Schönebegger Str.
688100	0,00 € (S)	0,00 € (S)	0,00 € (S)	193,37 € (S)	54101.352 Ausbau Wilhelm-Pieck-Straße
688100	0,00 € (S)	8.826,00 € (S)	8.826,00 € (H)	8.826,00 € (S)	54101.383 öffentl. Parkplatz (Stellplatzabläsebeträge)
681100	40.400,00 € (S)	40.487,04 € (S)	87,04 € (H)	40.487,04 € (S)	54101.385 öffentlicher Parkplatz, Sommerbad
688100	0,00 € (S)	0,00 € (S)	0,00 € (S)	3.979,34 € (S)	54101.427 Erneuerung Straßenbeleuchtung incl.
688100	0,00 € (S)	0,00 € (S)	0,00 € (S)	293,18 € (S)	54101.429 Erneuerung Straßenbeleuchtung incl.
681100	181.500,00 € (S)	0,00 € (S)	181.500,00 € (S)	0,00 € (S)	54101.435 Ausbau F.-Ludwig-Jahn-Straße ab 2018: 1 + 2 BA
681100	36.700,00 € (S)	20.000,00 € (S)	16.700,00 € (S)	20.000,00 € (S)	54101.457 Bushaltestelle Suschow-Nord L541
681200	6.700,00 € (S)	0,00 € (S)	6.700,00 € (S)	0,00 € (S)	54101.457 Bushaltestelle Suschow-Nord L541
681100	0,00 € (S)	0,00 € (S)	0,00 € (S)	0,00 € (S)	54101.458 Sanierung Brücke ID-Nr. 6.13 Dubkowmühle
681100	320.000,00 € (S)	0,00 € (S)	320.000,00 € (S)	0,00 € (S)	54101.459 Errichtung Radweg Raddusch-Slawenburg (REK)
681100	18.500,00 € (S)	0,00 € (S)	18.500,00 € (S)	0,00 € (S)	54101.463 Straßenbeleuchtung OT Raddusch
688100	16.000,00 € (S)	0,00 € (S)	16.000,00 € (S)	0,00 € (S)	54101.463 Straßenbeleuchtung OT Raddusch
681100	3.700,00 € (S)	0,00 € (S)	3.700,00 € (S)	0,00 € (S)	54101.469 Erneuer. Nebenanal. OD (L54) J.-Gagarin-Str. und W.-
681100	0,00 € (S)	118.518,40 € (S)	118.518,40 € (H)	118.518,40 € (S)	54101.800 Straßenausbau-Mehrbelastungsausgleich
682100	0,00 € (S)	968,00 € (S)	968,00 € (H)	968,00 € (S)	54101.900 Grundstücksangelegenheiten
681100	0,00 € (S)	5.400,00 € (S)	5.400,00 € (H)	5.400,00 € (S)	57303.319 Bürgerhaus A.-Bebel-Straße: Kita Sonnenkäfer,
682100	0,00 € (S)	33.000,00 € (S)	33.000,00 € (H)	33.000,00 € (S)	57303.900 Grundstücksangelegenheiten
681100	276.700,00 € (S)	276.717,00 € (S)	17,00 € (H)	276.717,00 € (S)	61101.301 Investive Schlüsselzuweisung
	2.418.800,00 € (S)	1.242.520,89 € (S)	1.176.279,11 € (S)	1.468.093,70 € (S)	

Ursache sind oftmals Einzahlungen aus Anordnungen von Vorjahren aber auch Anordnungen im Berichtsjahr für Einzahlungen mit Fälligkeiten welche Folgejahre betreffen. Weiterhin kommt es zu Verzögerungen bei den Investitionsvorhaben und somit auch zu Verzögerungen bei der Fördermittelabrechnung und deren Abruf. Manche Vorhaben werden auch wieder verworfen oder müssen rückabgewickelt werden.

Auszahlungen aus Investitionstätigkeit

Bezeichnung	Ergebnis 2021	Ergebnis 2022	Vorjahres- Vergleich 2022 / 2021
Zuweisungen und Zuschüsse für Investitionen	169.416,54 €	82.690,94 €	-86.725,60 €
Zuweisungen für Investitionen an Land und Bund	169.678,92 €	82.690,94 €	-86.987,98 €
Zuweisungen für Investitionen an Gemeinden/GV	-408,55 €	0,00 €	408,55 €
Zuschüsse für Investitionen an private Unternehmen	0,00 €	0,00 €	0,00 €
Zuschüsse für Investitionen an übrige Bereiche	146,17 €	0,00 €	-146,17 €
Auszahlungen für den Erwerb von Grundstücken , von grundstücksgleichen Rechten und Gebäuden	172.045,38 €	8.488,88 €	-163.556,50 €
Auszahlungen für den Erwerb von übrigem Sachanlagevermögen	146.641,32 €	158.022,87 €	11.381,55 €
Auszahlungen für den Erwerb von übrigem Sachanlagevermögen	135.137,76 €	152.746,23 €	17.608,47 €
Auszahlungen für den Erwerb von geringwertigen Wirtschaftsgütern	11.503,56 €	5.276,64 €	-6.226,92 €
Auszahlungen für den Erwerb von immateriellen Vermögensgegenständen	57.897,55 €	24.704,03 €	-33.193,52 €
Auszahlungen für den Erwerb von Finanzanlagen	0,00 €	0,00 €	0,00 €
Auszahlungen für Baumaßnahmen	783.506,23 €	401.418,39 €	-382.087,84 €
Auszahlungen für Hochbaumaßnahmen	203.576,13 €	52.800,49 €	-150.775,64 €
Auszahlungen für Tiefbaumaßnahmen	446.484,58 €	204.217,28 €	-242.267,30 €
Auszahlungen für sonstige Baumaßnahmen	133.445,52 €	144.400,62 €	10.955,10 €
Auszahlungen für den Erwerb von sonst.Anteilsrechten	0,00 €	14.000,00 €	14.000,00 €
sonstige Auszahlungen aus Investitionstätigkeit (THK DSK)	612.232,85 €	723.419,85 €	111.187,00 €
Auszahlungen aus Investitionstätigkeit	1.941.739,87 €	1.412.744,96 €	-528.994,91 €

Die wesentlichen Abweichungen (>=5.000 €) zwischen den fortgeschriebenen Haushaltsansätzen und den tatsächlichen Anordnungen resultieren 2022 aus den folgenden Maßnahmen:

Konto	fortgeschriebener HH-Ansatz	Angeordnet	Abweichung fortgeschriebener HH-Ansatz ggü. Angeordnet	gebildete ET	Bezeichnung Budget
783100	19.023,20 € (H)	10.061,80 € (H)	8.961,40 € (H)	8.961,40 € (H)	11103.100 Investitionen niedriger 10.000 €
783400	16.328,00 € (H)	4.756,43 € (H)	11.571,57 € (H)	11.571,57 € (H)	11103.100 Investitionen niedriger 10.000 €
783100	47.700,00 € (H)	42.344,21 € (H)	5.355,79 € (H)	8.053,96 € (H)	11103.201 Erneuerung / Erweiterung Server (Host)
783400	8.700,00 € (H)	0,00 € (S)	8.700,00 € (H)	6.001,83 € (H)	11103.201 Erneuerung / Erweiterung Server (Host)
783400	13.766,15 € (H)	1.463,70 € (H)	12.302,45 € (H)	12.302,45 € (H)	11103.205 Einführung Dokumentenmanagementsystem
783400	10.662,40 € (H)	4.236,40 € (H)	6.426,00 € (H)	6.426,00 € (H)	11103.212 Aktualisierung Exchange-Server von 2010 auf 2019
785300	159.651,00 € (H)	0,00 € (S)	159.651,00 € (H)	159.651,00 € (H)	11106.325 Herrichtung Grdstk. Stradow-1-10/1
782100	801.500,00 € (H)	0,00 € (S)	801.500,00 € (H)	801.500,00 € (H)	11106.332 Erwerb und Herrichtung Grdstk. Cottbuser Straße
783100	5.337,24 € (H)	0,00 € (S)	5.337,24 € (H)	0,00 € (S)	11108.100 Investitionen niedriger 10.000 €
783100	15.151,13 € (H)	6.569,16 € (H)	8.581,97 € (H)	1.995,00 € (H)	12601.100 Investitionen niedriger 10.000 €
783100	90.000,00 € (H)	0,00 € (S)	90.000,00 € (H)	90.000,00 € (H)	12601.209 Ersatzbeschaffung Löschfahrzeug LF10/A Raddusch
783100	10.500,00 € (H)	0,00 € (S)	10.500,00 € (H)	9.677,12 € (H)	12601.218 Stromerzeuger HLF (OSL-LF 20)
783100	9.100,00 € (H)	0,00 € (S)	9.100,00 € (H)	7.712,66 € (H)	12601.220 Ersatzbeschaffung Sprungpolster
785100	81.000,00 € (H)	0,00 € (S)	81.000,00 € (H)	81.000,00 € (H)	12602.310 Anbau Feuerwehr Vetschau (zusätzl. Umkleide,
785300	21.048,65 € (H)	6.101,75 € (H)	14.946,90 € (H)	14.946,90 € (H)	12602.311 Löschwasserbrunnen und Hydranten
785300	61.639,44 € (H)	0,00 € (S)	61.639,44 € (H)	61.639,44 € (H)	12602.312 Löschwasserteich GT Fleißdorf
785300	20.000,00 € (H)	0,00 € (S)	20.000,00 € (H)	20.000,00 € (H)	12602.314 Ersatzneubau Löschteich/Tiefbrunnen Dubrau
783100	12.626,05 € (H)	2.921,34 € (H)	9.704,71 € (H)	5.223,00 € (H)	21101.100 Investitionen niedriger 10.000 €
783100	29.000,00 € (H)	1.570,96 € (H)	27.429,04 € (H)	27.429,04 € (H)	21101.110 Erw. Sachanlageverm. < 10,0TE, EDV-Ausstattung
785300	83.010,78 € (H)	16.227,18 € (H)	66.783,60 € (H)	66.783,60 € (H)	21101.210 Medienentwicklungskonzept Grundschule Missen
783100	239.643,88 € (H)	0,00 € (S)	239.643,88 € (H)	237.797,01 € (H)	21101.213 DigitalPakt Schule, Schulzentrum Vetschau (alt:
785300	13.800,00 € (H)	0,00 € (S)	13.800,00 € (H)	13.798,62 € (H)	21102.311 GS Missen: Raumakustische Maßnahmen
785100	10.000,00 € (H)	0,00 € (S)	10.000,00 € (H)	10.000,00 € (H)	21102.316 Grundschule Missen, bauliche Umsetzung
781100	22.500,00 € (H)	0,00 € (S)	22.500,00 € (H)	22.500,00 € (H)	25202.303 Slawenburg Vitrinen
783100	7.500,00 € (H)	0,00 € (S)	7.500,00 € (H)	0,00 € (S)	36502.100 Investitionen niedriger 10.000 €
785300	0,00 € (S)	7.428,27 € (H)	7.428,27 € (S)	0,00 € (S)	36502.100 Investitionen niedriger 10.000 €
785100	222.794,07 € (H)	13.188,02 € (H)	209.606,05 € (H)	209.606,05 € (H)	36502.309 Kita Vielfalter, bauliche Umsetzung
785300	9.900,00 € (H)	0,00 € (S)	9.900,00 € (H)	9.900,00 € (H)	36502.310 Kita Rappelkiste: raumakustische Maßn.
785100	14.000,00 € (H)	0,00 € (S)	14.000,00 € (H)	14.000,00 € (H)	36502.314 Kita Vielfalter, Errichtung Kinderwagen-Garage
783100	9.303,62 € (H)	2.303,61 € (H)	7.000,01 € (H)	0,00 € (S)	42401.100 Investitionen niedriger 10.000 €
783100	6.000,00 € (H)	0,00 € (S)	6.000,00 € (H)	6.000,00 € (H)	42402.100 Investitionen niedriger 10.000 €
785100	21.640,00 € (H)	11.145,00 € (H)	10.495,00 € (H)	10.110,00 € (H)	42402.305 Sommerbad
785300	5.000,00 € (H)	26.098,56 € (H)	21.098,56 € (S)	0,00 € (S)	42402.313 Matschspielplatz Sommerbad (BgA netto)
781100	0,00 € (S)	80.000,00 € (H)	80.000,00 € (S)	0,00 € (S)	51101.800 Gesamtmaßnahme Stadtumbau Ost (STUB)
788400	661.139,95 € (H)	723.419,85 € (H)	62.279,90 € (S)	0,00 € (S)	51101.800 Gesamtmaßnahme Stadtumbau Ost (STUB)
785200	25.000,00 € (H)	2.559,23 € (H)	22.440,77 € (H)	21.743,46 € (H)	54101.360 Erneuerung Radduscher Dorfstraße
785200	89.410,50 € (H)	74.987,44 € (H)	14.423,06 € (H)	9.861,69 € (H)	54101.385 öffentlicher Parkplatz, Sommerbad
785200	15.000,00 € (H)	0,00 € (S)	15.000,00 € (H)	0,00 € (S)	54101.417 Erneuerung Rohrdurchlass bei Gefahr auf öffentl.
785200	517.583,76 € (H)	24.432,68 € (H)	493.151,08 € (H)	493.151,08 € (H)	54101.435 Ausbau F.-Ludwig-Jahn-Straße ab 2018: 1 + 2 BA
785200	75.300,00 € (H)	61.960,02 € (H)	13.339,98 € (H)	10.206,74 € (H)	54101.457 Bushaltestelle Suschow-Nord L541
782100	10.000,00 € (H)	0,00 € (S)	10.000,00 € (H)	10.000,00 € (H)	54101.459 Errichtung Radweg Raddusch-Slawenburg (REK)
785200	400.000,00 € (H)	0,00 € (S)	400.000,00 € (H)	400.000,00 € (H)	54101.459 Errichtung Radweg Raddusch-Slawenburg (REK)
785200	231.467,20 € (H)	0,00 € (S)	231.467,20 € (H)	231.467,20 € (H)	54101.463 Straßenbeleuchtung OT Raddusch
785200	90.034,48 € (H)	62.787,59 € (H)	27.246,89 € (H)	27.226,07 € (H)	54101.465 Saisonaler Parkplatz Raddusch
785200	10.000,00 € (H)	2.287,12 € (H)	7.712,88 € (H)	7.476,96 € (H)	54101.467 Sanierung Regenwasserkanal Göritz
785200	95.300,00 € (H)	930,00 € (H)	94.370,00 € (H)	94.370,00 € (H)	54101.469 Erneuer. Nebenanal. OD (L54) J.-Gagarin-Str. und W.-
781200	25.000,00 € (H)	0,00 € (S)	25.000,00 € (H)	0,00 € (S)	54101.471 Modernisierung Radfernwege im LK OSL
782100	40.000,00 € (H)	0,00 € (S)	40.000,00 € (H)	0,00 € (S)	54101.471 Modernisierung Radfernwege im LK OSL
785200	100.252,74 € (H)	165.252,74 € (H)	65.000,00 € (S)	0,00 € (S)	54101.471 Modernisierung Radfernwege im LK OSL
782100	7.000,00 € (H)	0,00 € (S)	7.000,00 € (H)	0,00 € (S)	54101.903 Ankäufe für Infrastruktur im Rahmen
785300	11.793,83 € (H)	0,00 € (S)	11.793,83 € (H)	0,00 € (S)	55101.319 öffentliche Spielplätze, Kernstadt
785200	48.000,00 € (H)	0,00 € (S)	48.000,00 € (H)	48.000,00 € (H)	55201.303 Wehr H025 mit Fischpass am Mühlenfließ in Missen
783400	7.715,66 € (H)	0,00 € (S)	7.715,66 € (H)	0,00 € (S)	55301.302 Friedhof Vetschau, Infrastruktur
785300	45.167,65 € (H)	21.974,14 € (H)	23.193,51 € (H)	23.193,51 € (H)	55301.302 Friedhof Vetschau, Infrastruktur
785100	100.000,00 € (H)	0,00 € (S)	100.000,00 € (H)	100.000,00 € (H)	57303.309 Dorfgemeinschaftshaus/FFW Naundorf

Ursachen der Abweichungen sind Verzögerungen im Fortgang der Vorhaben oder Einsparungen, aber auch die Anordnung ungeplanter Fördermittel, welche im Budget der Einzelmaßnahme die verfügbaren Mittel erhöhten.

Die wesentlichen Abweichungen ($\geq 5.000 \text{ €}$) zwischen dem fortgeschriebenen HH-Ansatz und den Zahlungen resultieren 2022 aus den folgenden Maßnahmen:

Konto	fortgeschriebener HH-Ansatz	Zahlung	Abweichung fortgeschriebener HH-Ansatz ggü. Zahlung	gebildete ET	Bezeichnung Budget
783100	19.023,20 € (H)	9.389,13 € (H)	9.634,07 € (H)	8.961,40 € (H)	11103.100 Investitionen niedriger 10.000 €
783400	16.328,00 € (H)	4.756,43 € (H)	11.571,57 € (H)	11.571,57 € (H)	11103.100 Investitionen niedriger 10.000 €
783100	47.700,00 € (H)	0,00 € (S)	47.700,00 € (H)	8.053,96 € (H)	11103.201 Erneuerung / Erweiterung Server (Host)
783400	8.700,00 € (H)	0,00 € (S)	8.700,00 € (H)	6.001,83 € (H)	11103.201 Erneuerung / Erweiterung Server (Host)
783400	13.766,15 € (H)	1.463,70 € (H)	12.302,45 € (H)	12.302,45 € (H)	11103.205 Einführung Dokumentenmanagementsystem
785300	159.651,00 € (H)	0,00 € (S)	159.651,00 € (H)	159.651,00 € (H)	11106.325 Herrichtung Grdstk. Stradow-1-10/1
782100	801.500,00 € (H)	0,00 € (S)	801.500,00 € (H)	801.500,00 € (H)	11106.332 Erwerb und Herrichtung Grdstk. Cottbuser Straße
783100	5.337,24 € (H)	0,00 € (S)	5.337,24 € (H)	0,00 € (S)	11108.100 Investitionen niedriger 10.000 €
783100	15.151,13 € (H)	6.569,16 € (H)	8.581,97 € (H)	1.995,00 € (H)	12601.100 Investitionen niedriger 10.000 €
783100	90.000,00 € (H)	0,00 € (S)	90.000,00 € (H)	90.000,00 € (H)	12601.209 Ersatzbeschaffung Löschfahrzeug LF10/A Raddusch
783100	10.500,00 € (H)	0,00 € (S)	10.500,00 € (H)	9.677,12 € (H)	12601.218 Stromerzeuger HLF (OSL-LF 20)
783100	9.100,00 € (H)	0,00 € (S)	9.100,00 € (H)	7.712,66 € (H)	12601.220 Ersatzbeschaffung Sprungpolster
785100	81.000,00 € (H)	0,00 € (S)	81.000,00 € (H)	81.000,00 € (H)	12602.310 Anbau Feuerwehr Vetschau (zusätzl. Umkleide,
785300	21.048,65 € (H)	11.436,75 € (H)	9.611,90 € (H)	14.946,90 € (H)	12602.311 Löschwasserbrunnen und Hydranten
785300	61.639,44 € (H)	0,00 € (S)	61.639,44 € (H)	61.639,44 € (H)	12602.312 Löschwasserteich GT Fleißdorf
785300	20.000,00 € (H)	0,00 € (S)	20.000,00 € (H)	20.000,00 € (H)	12602.314 Ersatzneubau Löschteich/Tiefbrunnen Dubrau
783100	12.626,05 € (H)	6.676,65 € (H)	5.949,40 € (H)	5.223,00 € (H)	21101.100 Investitionen niedriger 10.000 €
783100	29.000,00 € (H)	1.570,96 € (H)	27.429,04 € (H)	27.429,04 € (H)	21101.110 Erw. Sachanlageverm. < 10,0T€, EDV-Ausstattung
785300	83.010,78 € (H)	16.227,18 € (H)	66.783,60 € (H)	66.783,60 € (H)	21101.210 Medienentwicklungskonzept Grundschule Missen
783100	0,00 € (S)	54.908,98 € (H)	54.908,98 € (S)	0,00 € (S)	21101.212 Mobile Endgeräte II (Schulzentrum Vetschau)
783100	239.643,88 € (H)	0,00 € (S)	239.643,88 € (H)	237.797,01 € (H)	21101.213 DigitalPakt Schule, Schulzentrum Vetschau (alt:
785300	13.800,00 € (H)	0,00 € (S)	13.800,00 € (H)	13.798,62 € (H)	21102.311 GS Missen: Raumakustische Maßnahmen
785100	10.000,00 € (H)	0,00 € (S)	10.000,00 € (H)	10.000,00 € (H)	21102.316 Grundschule Missen, bauliche Umsetzung
781100	22.500,00 € (H)	0,00 € (S)	22.500,00 € (H)	22.500,00 € (H)	25202.303 Slawenburg Vitrinen
783100	7.500,00 € (H)	0,00 € (S)	7.500,00 € (H)	0,00 € (S)	36502.100 Investitionen niedriger 10.000 €
785300	0,00 € (S)	7.428,27 € (H)	7.428,27 € (S)	0,00 € (S)	36502.100 Investitionen niedriger 10.000 €
785100	222.794,07 € (H)	13.188,02 € (H)	209.606,05 € (H)	209.606,05 € (H)	36502.309 Kita Vielfalter, bauliche Umsetzung
785300	9.900,00 € (H)	0,00 € (S)	9.900,00 € (H)	9.900,00 € (H)	36502.310 Kita Rappelkiste: raumakustische Maßn.
785300	7.900,00 € (H)	0,00 € (S)	7.900,00 € (H)	0,00 € (S)	36502.312 Kita Raddusch: raumakustische Maßn.
785100	14.000,00 € (H)	0,00 € (S)	14.000,00 € (H)	14.000,00 € (H)	36502.314 Kita Vielfalter, Errichtung Kindergarten-Garage
783100	9.303,62 € (H)	2.303,61 € (H)	7.000,01 € (H)	0,00 € (S)	42401.100 Investitionen niedriger 10.000 €
783100	6.000,00 € (H)	0,00 € (S)	6.000,00 € (H)	6.000,00 € (H)	42402.100 Investitionen niedriger 10.000 €
785100	21.640,00 € (H)	11.145,00 € (H)	10.495,00 € (H)	10.110,00 € (H)	42402.305 Sommerbad
785300	5.000,00 € (H)	26.098,56 € (H)	21.098,56 € (S)	0,00 € (S)	42402.313 Matschspielplatz Sommerbad (BgA netto)
781100	0,00 € (S)	80.000,00 € (H)	80.000,00 € (S)	0,00 € (S)	51101.800 Gesamtmaßnahme Stadtbau Ost (STUB)
788400	661.139,95 € (H)	723.419,85 € (H)	62.279,90 € (S)	0,00 € (S)	51101.800 Gesamtmaßnahme Stadtbau Ost (STUB)
785200	7.981,38 € (H)	13.742,40 € (H)	5.761,02 € (S)	0,00 € (S)	54101.303 Ausbau Knoten B 115/L54 Berliner Straße
785200	25.000,00 € (H)	0,00 € (S)	25.000,00 € (H)	21.743,46 € (H)	54101.360 Erneuerung Radduscher Dorfstraße
785200	89.410,50 € (H)	73.505,54 € (H)	15.904,96 € (H)	9.861,69 € (H)	54101.385 öffentlicher Parkplatz, Sommerbad
785200	0,00 € (S)	5.954,82 € (H)	5.954,82 € (S)	0,00 € (S)	54101.407 Sanierung Regenwasserhauptkanal (E11)
785200	15.000,00 € (H)	0,00 € (S)	15.000,00 € (H)	0,00 € (S)	54101.417 Erneuerung Rohrdurchlass bei Gefahr auf öffentl.
785200	517.583,76 € (H)	10.042,53 € (H)	507.541,23 € (H)	493.151,08 € (H)	54101.435 Ausbau F.-Ludwig-Jahn-Straße ab 2018: 1 + 2 BA
785200	75.300,00 € (H)	47.281,05 € (H)	28.018,95 € (H)	10.206,74 € (H)	54101.457 Bushaltestelle Suschow-Nord L541
782100	10.000,00 € (H)	0,00 € (S)	10.000,00 € (H)	10.000,00 € (H)	54101.459 Errichtung Radweg Raddusch-Slawenburg (REK)
785200	400.000,00 € (H)	0,00 € (S)	400.000,00 € (H)	400.000,00 € (H)	54101.459 Errichtung Radweg Raddusch-Slawenburg (REK)
785200	231.467,20 € (H)	0,00 € (S)	231.467,20 € (H)	231.467,20 € (H)	54101.463 Straßenbeleuchtung OT Raddusch
785200	90.034,48 € (H)	49.455,26 € (H)	40.579,22 € (H)	27.226,07 € (H)	54101.465 Saisonaler Parkplatz Raddusch
785200	5.092,17 € (H)	0,00 € (S)	5.092,17 € (H)	0,00 € (S)	54101.466 Caravanstellplatz Slawenburg Raddusch
785200	10.000,00 € (H)	1.318,39 € (H)	8.681,61 € (H)	7.476,96 € (H)	54101.467 Sanierung Regenwasserkanal Göritz
785200	95.300,00 € (H)	930,00 € (H)	94.370,00 € (H)	94.370,00 € (H)	54101.469 Erneuer. Nebenanal. OD (L54) J.-Gagarin-Str. und W.-
781200	25.000,00 € (H)	0,00 € (S)	25.000,00 € (H)	0,00 € (S)	54101.471 Modernisierung Radfernwege im LK OSL
782100	40.000,00 € (H)	0,00 € (S)	40.000,00 € (H)	0,00 € (S)	54101.471 Modernisierung Radfernwege im LK OSL
785200	100.252,74 € (H)	0,00 € (S)	100.252,74 € (H)	0,00 € (S)	54101.471 Modernisierung Radfernwege im LK OSL
782100	7.000,00 € (H)	0,00 € (S)	7.000,00 € (H)	0,00 € (S)	54101.903 Ankäufe für Infrastruktur im Rahmen
785300	11.793,83 € (H)	0,00 € (S)	11.793,83 € (H)	0,00 € (S)	55101.319 öffentliche Spielplätze, Kernstadt
785200	48.000,00 € (H)	0,00 € (S)	48.000,00 € (H)	48.000,00 € (H)	55201.303 Wehr H025 mit Fischpass am Mühlenfließ in Missen
783400	7.715,66 € (H)	0,00 € (S)	7.715,66 € (H)	0,00 € (S)	55301.302 Friedhof Vetschau, Infrastruktur
785300	45.167,65 € (H)	23.937,64 € (H)	21.230,01 € (H)	23.193,51 € (H)	55301.302 Friedhof Vetschau, Infrastruktur
785100	100.000,00 € (H)	0,00 € (S)	100.000,00 € (H)	100.000,00 € (H)	57303.309 Dorfgemeinschaftshaus/FFw Naundorf

Zu den bereits aufgeführten Ursachen bei den Abweichungen zwischen fortgeschriebenem Ansatz und Anordnung, kommen bei den Zahlungen noch Abweichungen durch Einzahlungen aus Anordnungen aus Vorjahren und Anordnungen mit Zahlungszielen in Folgejahren hinzu.

Erträge und Aufwendungen deren Finanzströme in der investiven Finanzrechnung abgebildet sind

Im Zusammenhang mit der Gesamtmaßnahme Stadttumbau Ost (51101-800) werden Haushaltsmittel des Sondervermögens auf dem Treuhandkonto der DSK mbH zur Verfügung gestellt. Zum Zeitpunkt des Mittelabrufes durch den Treuhänder steht nicht fest, was wann davon bezahlt wird.

Auszahlungen auf das Treuhandkonto erfolgen über das investive Konto 788400. Das Treuhandvermögen ist in der Bilanzposition 179100 abgebildet. Die Refinanzierung durch die anteiligen Fördermittel wird ebenfalls in Gänze entsprechend der Mittelabrufe beim Fördermittelgeber investiv als Einzahlung (681100) angeordnet und in der Bilanzposition 235100 „geparkt“.

Die Verwendung der tatsächlich in Anspruch genommenen Städtebaufördermittel kann erst mit Vorlage der Abrechnung durch den Treuhänder den investiven und konsumtiven Positionen zugeordnet werden. Dies erfolgt investiv durch die Umbuchung auf die entsprechenden Bilanzpositionen des Anlagevermögens und der Sonderposten und konsumtiv durch das Umbuchen in die entsprechenden Aufwands- und Ertragspositionen.

Die auf letzteres entfallenden anteiligen Ein- und Auszahlungen werden nicht im Saldo aus laufender Verwaltungstätigkeit ausgewiesen, da diese Zahlungsströme bereits investiv auf das Treuhandkonto bzw. auf die Anzahlungen auf Sonderposten (teilw. auch in unterschiedlichen Jahren) geflossen sind.

Die folgenden Vorgänge sind ertragsseitig betroffen:

Jahr	Vorgang	Änd.	Rechnungsdatum	Buchungstext	Budget	Soll-Konto	Haben-Konto	Sollbetrag	Habenbetrag	Saldo
2022	2022025667	0	31.12.2022	Abrechnung FM THK 2022, STUB AUF Anteil Bund, 0111 Bürgerbeteiligung und Öffentlichkeitsarbeit, Mitgliedsbeitrag Städteforum, Broschüren Stadtentwicklung, Städtebautag, Vergütung DSK	6	235100	414001	2.498,31 €	0,00 €	2.498,31 € (S)
2022	2022025668	0	31.12.2022	Abrechnung FM THK 2022, STUB AUF Anteil Land, 0111 Bürgerbeteiligung und Öffentlichkeitsarbeit, Mitgliedsbeitrag Städteforum, Broschüren Stadtentwicklung, Städtebautag, Vergütung DSK	6	235100	414101	2.498,30 €	0,00 €	2.498,30 € (S)
2022	2022025669	0	31.12.2022	Abrechnung FM THK 2022, STUB AUF Anteil Bund, 0153 Durchführungsaufgaben i. A. der Gemeinde, Vergütung DSK, Kontoführung, Negativzinsen	6	235100	414001	14.588,10 €	0,00 €	14.588,10 € (S)
2022	2022025670	0	31.12.2022	Abrechnung FM THK 2022, STUB AUF Anteil Land, 0153 Durchführungsaufgaben i. A. der Gemeinde, Vergütung DSK, Kontoführung, Negativzinsen	6	235100	414101	14.588,11 €	0,00 €	14.588,11 € (S)
2022	2022025672	0	31.12.2022	Abrechnung FM THK 2022, STUB AUF Anteil Bund, 0154 Sanierungsmaßnahmen Stadtschloss 2.BA, Treppen	7	235100	414001	8.274,70 €	0,00 €	8.274,70 € (S)
2022	2022025673	0	31.12.2022	Abrechnung FM THK 2022, STUB AUF Anteil Land, 0154 Sanierungsmaßnahmen Stadtschloss 2.BA, Treppen	7	235100	414101	8.274,70 €	0,00 €	8.274,70 € (S)
2022	2022025675	0	31.12.2022	Abrechnung FM THK 2022, STUB RB Anteil Bund, 0182 Juri-Gagarin-Straße 14-16, Zuschuss an WGmbH&CoKG + Baufachliche Prüfung	6	235100	414001	55.057,27 €	0,00 €	55.057,27 € (S)
2022	2022025676	0	31.12.2022	Abrechnung FM THK 2022, STUB RB Anteil Land, 0182 Juri-Gagarin-Straße 14-16, Zuschuss an WGmbH&CoKG + Baufachliche Prüfung	6	235100	414101	55.057,26 €	0,00 €	55.057,26 € (S)
2022	2022025677	0	31.12.2022	Abrechnung FM THK 2022, WNE RB Anteil Bund, 0208 Juri-Gagarin-Straße 58-60, Zuschuss an Vetschauer Wohnungsgenossenschaft e.G.+ baufachl. Prüfung	6	235100	414001	47.401,77 €	0,00 €	47.401,77 € (S)
2022	2022025678	0	31.12.2022	Abrechnung FM THK 2022, WNE RB Anteil Land, 0208 Juri-Gagarin-Straße 58-60, Zuschuss an Vetschauer Wohnungsgenossenschaft e.G.+ baufachl. Prüfung	6	235100	414101	47.401,78 €	0,00 €	47.401,78 € (S)
								255.640,30 €	0,00 €	255.640,30 € (S)

Die folgenden Vorgänge sind aufwandseitig betroffen:

Jahr	Vorgang	Änd.	Rechnungsdatum	Buchungstext	Budget	Soll-Konto	Haben-Konto	Soll-betrag	Haben-betrag	Saldo
2022	2022025644	0	31.12.2022	Abrechnung DSK-THK 2022, 0111 Bürgerbeteiligung und Öffentlichkeitsarbeit, Sitzblöcke Brunnenecke mit Stelen	0	047104	179100	0,00 €	9.820,43 €	9.820,43 € (H)
2022	2022025645	0	31.12.2022	Abrechnung DSK-THK 2022, 0111 Bürgerbeteiligung und Öffentlichkeitsarbeit, Stadtwappen am Kreisverkehr	0	096101	179100	0,00 €	492,66 €	492,66 € (H)
2022	2022025646	0	31.12.2022	Abrechnung DSK-THK 2022, 0111 Bürgerbeteiligung und Öffentlichkeitsarbeit, Broschüren Stadtentwicklung	6	543106	179100	0,00 €	4.744,13 €	4.744,13 € (H)
2022	2022025647	0	31.12.2022	Abrechnung DSK-THK 2022, 0111 Bürgerbeteiligung und Öffentlichkeitsarbeit, Mitgliedsbeitrag Städteforum	6	543106	179100	0,00 €	1.400,00 €	1.400,00 € (H)
2022	2022025648	0	31.12.2022	Abrechnung DSK-THK 2022, 0111 Bürgerbeteiligung und Öffentlichkeitsarbeit, Städtebautag	6	543106	179100	0,00 €	464,62 €	464,62 € (H)
2022	2022025649	0	31.12.2022	Abrechnung DSK-THK 2022, 0111 Bürgerbeteiligung und Öffentlichkeitsarbeit, Vergütung DSK	6	543106	179100	0,00 €	886,16 €	886,16 € (H)
2022	2022025650	0	31.12.2022	Abrechnung DSK-THK 2022, 0153 Durchführungsaufgaben i. A. der Gemeinde, Kontoführung Treuhandkonto	6	543106	179100	0,00 €	148,85 €	148,85 € (H)
2022	2022025651	0	31.12.2022	Abrechnung DSK-THK 2022, 0153 Durchführungsaufgaben i. A. der Gemeinde, Vergütung DSK	6	543106	179100	0,00 €	40.986,88 €	40.986,88 € (H)
2022	2022025657	0	31.12.2022	Abrechnung DSK-THK 2022, 0153 Durchführungsaufgaben i. A. der Gemeinde, Negativzinsen	6	543115	179100	0,00 €	2.628,58 €	2.628,58 € (H)
2022	2022025658	0	31.12.2022	Abrechnung DSK-THK 2022, 0154 Sanierungsmaßnahmen Stadtschloss 2.BA, Brandschutz (Teilzugang Inv.-Nr. 096101-20295)	0	096101	179100	0,00 €	55.705,02 €	55.705,02 € (H)
2022	2022025660	0	31.12.2022	Abrechnung DSK-THK 2022, 0154 Sanierungsmaßnahmen Stadtschloss 2.BA, Treppen	7	521110	179100	0,00 €	24.824,10 €	24.824,10 € (H)
2022	2022025662	0	31.12.2022	Abrechnung DSK-THK 2022, 0182 Juri-Gagarin-Straße 14-16, Zuschuss an WGVmbH&CoKG (Rückbau)	6	531500	179100	0,00 €	107.742,59 €	107.742,59 € (H)
2022	2022025663	0	31.12.2022	Abrechnung DSK-THK 2022, 0182 Juri-Gagarin-Straße 14-16, Baufachliche Prüfung	6	543106	179100	0,00 €	2.371,94 €	2.371,94 € (H)
2022	2022025664	0	31.12.2022	Abrechnung DSK-THK 2022, 0188 Kleine Bahnhofstraße - Südabschnitt, Teilzugang Inv.-Nr. 096101-18690 AiB	0	096101	179100	0,00 €	23.320,93 €	23.320,93 € (H)
2022	2022025665	0	31.12.2022	Abrechnung DSK-THK 2022, 0208 Juri-Gagarin-Straße 58-60, Zuschuss an Vetschauer Wohnungsgenossenschaft e.G. (Rückbau)	6	531700	179100	0,00 €	91.000,00 €	91.000,00 € (H)
2022	2022025666	0	31.12.2022	Abrechnung DSK-THK 2022, 0208 Juri-Gagarin-Straße 58-60, Baufachliche Prüfung	6	543106	179100	0,00 €	3.803,55 €	3.803,55 € (H)
								0,00 €	370.340,44 €	370.340,44 € (H)

4. Abweichungen von der linearen Abschreibungsmethode

Alle abnutzbaren Vermögensgegenstände des Anlagevermögens werden linear abgeschrieben.

5. Veränderungen der ursprünglichen Nutzungsdauer von Vermögensgegenständen und Sonderposten

Im Berichtszeitraum gab es eine Veränderung der ursprünglichen Nutzungsdauer von Vermögensgegenständen und Sonderposten.

Inventarnummer	Bezeichnung 1	Inbetriebnahme	ND-Änd.	beginndatum	Info ND/RND
082109-19994	Turbospritze AWG 2235 - C	28.10.2021	Ja	01.01.2022	Korr. ND auf 8 Jahre (93 Monate ab 01.01.2022)

6. Einbeziehung von Fremdkapitalzinsen

Eine Einbeziehung von Fremdkapitalzinsen in die Herstellungskosten erfolgte nicht.

7. Vermögensgegenstände mit zum Bilanzstichtag ungeklärten Eigentumsverhältnissen

In den Gemarkungen Laasow, Missen und Göritz befinden sich Verkehrsflächen früherer Alteigentümer (Ignatz Petschek-Gruppe) für welche flächendeckend vermögensrechtliche Ansprüche geltend gemacht wurden. Für Grundstücke, die wegen ihrer Zugehörigkeit zum Verwaltungsvermögen nach § 21 Einigungsvertrag nach §§ 4 und 5 Vermögensgesetz nicht restituierbar sind, ist der 1,3 fache Einheitswert der betroffenen Grundstücke dem Entschädigungsfonds zuzuführen. Ob und ggf. in welcher Höhe die Stadt hierfür zu Zahlungen an den Entschädigungsfonds herangezogen wird, ist noch unklar. Um diesem Risiko entgegenzuwirken wurde im Rahmen der Eröffnungsbilanz eine Rückstellung über 50.000 € gebildet.

Darüber hinaus bestehen vermögensrechtliche Risiken durch den entgeltlosen Eigentumsübergang durch Zuordnung der entsprechenden Grundstücke zum Straßenbaulastträger. Im Folgenden sind die möglichen betroffenen Grundstücke aufgelistet:

Inventarnummer	Bezeichnung	Anzahl (m²)	Buchwert	Sonstiges
029100-4074	Missen 2-137	1.495	403,65 €	Restitution, Landesstraße L525
029100-4469	Raddusch 2-141	940	216,20 €	Restitution, teilweise Kreisstr. K6627 ca. 40 m²
029100-4836	Stradow 1-119	1.940	446,20 €	Restitution, teilweise K6627 ca. 20m²
041101-3999	Laasow 1-706	10	2,70 €	Restitution, L524
041101-6269	Wüstenhain 2-179	12.311	3.323,97 €	Restitution, teilweise L524 ca. 3.840m²
041101-4123	Missen 1-37	3.430	926,10 €	Restitution, Kreisstraße K6624
041101-4124	Missen 1-82	3	0,81 €	Restitution, Landesstraße L525
041101-4136	Missen 4-202	10.850	2.929,50 €	Restitution, Kreisstraße K6624
041101-4140	Missen 4-227	8.760	2.365,20 €	Restitution, teilweise K6624 ca. 116m²
041101-4142	Missen 4-414	2.729	736,83 €	Restitution, Kreisstraße K6624
041101-4143	Missen 4-415	2.827	763,29 €	Restitution, Kreisstraße K6624
041101-4145	Missen 1-37	4.890	6.846,00 €	Restitution, Kreisstraße K6624
041101-4162	Missen 4-471 (alt: Teilfl. 4-64/2)	11.546	16.164,40 €	Restitution, teilweise K6624 ca. 4.330 m²
041101-4166	Missen 4-415	2.738	3.833,20 €	Restitution, Kreisstraße K6624
041101-4170	Missen 2-400	2	0,54 €	Restitution, Landesstraße L525
041101-4599	Raddusch 1-51/3	177	40,71 €	Restitution, A15, ehem. Brücke wurde abgerissen
041101-4602	Raddusch 1-135	149	34,27 €	Restitution, Teilstück A15
041101-4904	Stradow 2-121	15.003	3.450,69 €	Restitution, teilweise L49 ca. 100m² (Vetschau-Göritz)
041101-4943	Stradow 1-677 (alt: 1-673 (1-669 (1-663 (1-661 (1-656))))))	25.619	35.866,60 €	Restitution, teilweise K6627 ca. 8.000m²
041101-5010	Suschow 2-146	2	4,00 €	Restitution, L54 Gehweg
041101-5818	Vetschau 6-76/3	54	155,52 €	Restitution, Landesstraße L49
041101-5819	Vetschau 6-101	41	118,08 €	Restitution, Straßenaufweitung L54
041101-5832	Vetschau 6-312	125	360,00 €	Restitution, L54
041101-5844	Vetschau 6-463	437	1.258,56 €	Restitution, zur Landesstraße L525
041101-5847	Vetschau 6-494	33	95,04 €	Restitution, Landstraße L49
041101-5917	Vetschau 11-574	9.894	28.494,72 €	Restitution, teilweise A15 ca. 7.500 m²
041101-6000	Vetschau 6-406	10	28,80 €	Restitution, Lärmschutzwand L49
041101-6001	Vetschau 6-410	95	273,60 €	Restitution, Lärmschutzwand L49
041101-6003	Vetschau 8-175	132	35,64 €	Restitution, Lärmschutzwand an L49
		116.242	109.174,82 €	

Mit der Eröffnungsbilanz wurde auch für diese Grundstücke eine Rückstellung für Aufwendungen im Zusammenhang mit dem entgeltlosen Eigentumsübergang in Höhe von 73.934,18 € gebildet.

Zum 31.12.2022 summieren sich die Rückstellungen für Restitutionsen unverändert auf 98.893,00 €.

Grundstücke in Rechtsträgerschaft, für die im Grundbuch noch der Vermerk „Eigentum des Volkes, Rechtsträger Rat der Stadt Vetschau u. ä. vermerkt ist, sind in Anlage 1 des Anhangs zum Jahresabschluss aufgelistet. Sie sind nicht in das Vermögen der Stadt Vetschau/Spreewald aufgenommen worden, da die Stadt nicht Rechtsnachfolger des Rates der Stadt Vetschau ist.

8. Sachverhalte aus denen sich künftige finanzielle Verpflichtungen ergeben können sowie Verpflichtungen aus kreditähnlichen Rechtsgeschäften

8.1 Übersicht Bürgschaften

Bürgschaftsnehmer	Gesellschafts- anteile	Salden des verbürgten Kredites					
		31.12.2017	31.12.2018	31.12.2019	31.12.2020	31.12.2021	31.12.2022
Wohnungsbaugesellschaft Vetschau mbH & Co. KG	99,90%	259.153,93 €	239.400,14 €	219.297,87 €	198.840,96 €	178.023,20 €	156.838,19 €

Aufgrund der Fusion der WGV mit der WIS Lübbenau entfällt ab dem Jahr 2023 dieses Bürgschaftsrisiko.

9. In der Bilanz nicht ausgewiesene mittelbare Pensionsverpflichtungen

Der Gesamtbetrag der mittelbaren Pensionsverpflichtungen aus der Zusatzversorgungskasse zum Bilanzstichtag 31.12.2022 ergibt sich wie folgt:

Die rechnerische Unterdeckung des Kommunalen Versorgungsverbandes Brandenburg/Zusatzversorgungskasse (KVBbg-ZVK) beträgt zum 31.12.2022:	304.000.000 €
Der maßgebliche Anteilsatz für die Stadt Vetschau/Spreewald beträgt:	0,12467 %
Der Wert mittelbarer Pensionsverpflichtungen aus der Zusatzversorgung der tariflich Beschäftigten beträgt:	378.997 €

10. Übersicht der im Haushaltsjahr 2022 gebildeten Haushaltsermächtigungen

Haushaltsermächtigungen Ergebnishaushalt aus laufender Verwaltungstätigkeit:

Im Ergebnishaushalt wurden Haushaltsermächtigungen in Höhe von 697.509,09 € gebildet.

Haushaltsermächtigungen Finanzhaushalt aus laufender Verwaltungstätigkeit:

Im Finanzhaushalt aus Verwaltungstätigkeit wurden Haushaltsermächtigungen in Höhe von 467.333,19 € gebildet.

Investive Haushaltsermächtigungen:

Im investiven Finanzhaushalt wurden Haushaltsermächtigungen in Höhe von 3.452.531,45 € gebildet. Im Jahr 2023 wurde die Ermächtigungsübertragung aus dem Jahr 2022 in der Maßnahme 11106.332 – Erwerb und Herrichtung Grundstück Cottbuser Straße 8/9 (ehemals RaiBa-Gebäude) mit 801.500 € in voller Höhe zum Abgang gebracht. Grund hierfür war der Ausgang des Gerichtsverfahrens das Vorkaufsrecht betreffend und der entsprechende Verzicht auf das Einlegen von Rechtsmitteln gegen das Urteil gemäß Antrag A-CDU-355-23.

Sämtliche Haushaltsermächtigungen des Ergebnis- und Finanzhaushaltes wurden der Gemeindevertretung mit MV-StVV-343-23 angezeigt und sind im Einzelnen in den Anlagen I.7 bis I.9 zum Jahresabschluss dokumentiert.

11. Übersicht über die von der Stadt Vetschau/Spreewald bewirtschafteten Treuhandmittel und über das Stiftungsvermögen

Die Stadt Vetschau/Spreewald besitzt kein Stiftungsvermögen. Sie verwaltet treuhänderisch das Vermögen zweier Erbengemeinschaften.

Treuhandmittel Bestand am:	31.12.2016	31.12.2017	31.12.2018	31.12.2019	31.12.2020	31.12.2021	31.12.2022
Erbengemeinschaft 2	11.026,32 €	11.370,33 €	11.713,35 €	12.045,27 €	12.377,24 €	12.709,21 €	13.059,22 €
Erben 3	0,00 €	750,68 €	697,64 €	697,64 €	686,94 €	676,24 €	659,15 €
Gesamt	23.495,68 €	12.121,01 €	12.410,99 €	12.742,91 €	13.064,18 €	13.385,45 €	13.718,37 €

12. Übersicht und Abgleich STUB-Sondervermögen – Bilanz Treuhandvermögen 179100 und Treuhandkonto der DSK mbH bei der DKB Konto 1020358410

Jahr	Saldo 01.01.	FM Bund/Land	KMA	wieder eingestellte Mittel	sonstige Einnahmen	Rückzahlungen	Auszahlungen	Sondervermögen Saldo 31.12.	Saldo Bankkonto 1020358410	Differenz zum Sondervermögen	Saldo Bilanzkonto 179100	Differenz zum Sondervermögen	Differenz zum Bankkonto	Summe Differenz Bank und Sonder
2016	860.159,42 €	100.000,00 €	15.000,00 €	39.351,19 €	93,74 €	0,00 €	472.673,96 €	541.930,39 €	431.897,71 €	-110.032,68 €	550.754,65 €	8.824,26 €	118.856,94 €	8.824,26 €
2017	541.930,39 €	236.089,93 €	90.000,00 €	10.256,70 €	0,00 €	0,00 €	592.139,21 €	286.137,81 €	287.101,85 €	964,04 €	321.597,10 €	35.459,29 €	34.495,25 €	35.459,29 €
2018	286.137,81 €	333.910,07 €	160.000,00 €	63.185,93 €	0,00 €	42.619,53 €	261.247,11 €	539.367,17 €	540.171,86 €	804,66 €	540.171,83 €	804,66 €	-0,03 €	804,66 €
2019	539.367,17 €	200.000,00 €	75.000,00 €	64.804,07 €	0,00 €	0,00 €	575.843,71 €	303.327,53 €	304.291,52 €	963,99 €	304.291,57 €	964,04 €	0,05 €	964,04 €
2020	303.327,53 €	671.640,00 €	170.000,00 €	21.482,90 €	0,00 €	0,00 €	259.062,86 €	907.387,57 €	908.351,59 €	964,02 €	908.351,61 €	964,04 €	0,02 €	964,04 €
2021	907.387,57 €	450.000,00 €	200.000,00 €	2.232,85 €	0,00 €	0,00 €	308.307,46 €	1.251.312,96 €	1.204.799,55 €	-46.513,41 €	1.205.250,06 €	-46.062,90 €	450,51 €	-46.062,90 €
2022	1.251.312,96 €	560.000,00 €	130.000,00 €	33.419,85 €	0,00 €	120.000,00 €	377.367,38 €	1.477.365,43 €	1.478.322,98 €	957,55 €	1.478.329,47 €	964,04 €	6,49 €	964,04 €

Die Differenz in Höhe von 964,04 € wird regelmäßig ggü. der DSK mbH & Co. KG hinterfragt. Die Klärung steht weiterhin aus.

Die veränderte Differenz in 2021 resultiert aus einer doppelten Auszahlung einer Teilrechnung in Höhe von 7.026,94 €, deren Korrektur durch Rückzahlung in 2022 bereits erfolgte, jedoch nicht Gegenstand der Zwischenabrechnung STUB AUF 2021 vom 19.04.2023 war (weder Doppelbelastung noch Korrektur).

Das Treuhandvermögen wird nach Wertstellung gebucht. Der Saldo des Bankkontos hingegen basiert auf dem Buchungsdatum, woraus zusätzlich geringe Differenzen resultieren können.

Anlagenübersicht per 31.12.2022

Anlagevermögen - in EUR -	Anschaffungs- und Herstellungskosten					Abschreibungen				Buchwert	
	Stand am 31.12. des Vorjahres	Zugänge im Haus- haltsjahr	Abgänge im Haus- haltsjahr	Umbuch- ungen im Haus- haltsjahr	Stand am 31.12. des Haushalts- jahres	Abschrei- bungen im Haus- haltsjahr	Zuschrei- bungen im Haus- haltsjahr	Abschrei- bungen auf Abgänge	Kumulierte Ab- schreibungen am 31.12. des Haushaltsjahres	am 31.12. des Haus- haltsjahres	am 31.12. des Vor- jahres
		+	./.	+/-		./.	+	./.			
	1	2	3	4	5	6	7	8	9	10	11
Immaterielle Vermögensgegenstände	516.869,19	14.816,69	0,00	0,00	531.685,88	61.959,18	0,00	0,00	394.042,91	137.642,97	184.785,46
Sachanlagen	90.368.336,87	1.051.507,67	177.567,00	0,00	91.242.277,54	2.177.924,18	0,00	93.438,82	40.353.168,09	50.889.109,45	52.099.654,14
Unbebaute Grundstücke und grundstücksgleiche Rechte	767.480,45	2.193,39	1.011,00	3.064,59	771.727,43	0,00	0,00	0,00	0,00	771.727,43	767.480,45
Brachland	127.362,54	0,00	0,00	3.317,71	130.680,25	0,00	0,00	0,00	0,00	130.680,25	127.362,54
Ackerland	231.959,03	0,00	0,00	-367,20	231.591,83	0,00	0,00	0,00	0,00	231.591,83	231.959,03
Wald, Forsten	95.867,12	58,50	0,00	33,31	95.958,93	0,00	0,00	0,00	0,00	95.958,93	95.867,12
Sonstige unbebaute Grundstücke	312.291,76	2.134,89	1.011,00	80,77	313.496,42	0,00	0,00	0,00	0,00	313.496,42	312.291,76
Bebaute Grundstücke und grundstücksgleiche Rechte	34.335.843,49	18.353,12	23.362,55	38.816,04	34.369.650,10	544.444,50	0,00	17.730,71	13.391.147,23	20.978.502,87	21.471.410,05
Grundstücke mit Wohnungen	2.422.699,07	45,00	0,00	0,00	2.422.744,07	22.738,35	0,00	0,00	1.229.931,57	1.192.812,50	1.215.505,85
Grundstücke mit sozialen Einrichtungen	2.999.261,19	11.185,78	0,00	12.340,87	3.022.787,84	47.792,76	0,00	0,00	1.587.821,72	1.434.966,12	1.459.232,23
Grundstücke mit Schulen	11.887.301,46	6.741,54	2.116,00	0,00	11.891.927,00	170.037,46	0,00	2.115,00	4.538.442,46	7.353.484,54	7.516.781,46
Grundstücke mit Kultureinrichtungen	5.012.509,82	0,00	0,00	0,00	5.012.509,82	83.197,38	0,00	0,00	1.599.566,60	3.412.943,22	3.496.140,60
Sonstige Dienst-, Geschäfts-, und Betriebsgebäude	12.014.071,95	380,80	21.246,55	26.475,17	12.019.681,37	220.678,55	0,00	15.615,71	4.435.384,88	7.584.296,49	7.783.749,91
Infrastrukturvermögen und sonstige Sonderflächen	44.336.232,27	211.535,15	4.100,77	262.721,28	44.806.387,93	1.110.474,24	0,00	2.635,34	20.417.100,05	24.389.287,88	25.026.971,12
Grund u. Boden d. Infrastrukturvermögen u. sonstige Sonderflächen	3.635.329,42	348,84	5,50	-3.152,79	3.632.519,97	0,00	0,00	0,00	0,00	3.632.519,97	3.635.329,42
Brücken und Tunnel	2.618.253,62	0,00	0,00	0,00	2.618.253,62	43.570,02	0,00	0,00	407.907,44	2.210.346,18	2.253.916,20
Gleisanlagen und mit Streckenausrüstung u. Sicherheitsanlagen	0,00	0,00	0,00	0,00	0,00	0,00	0,00	0,00	0,00	0,00	0,00
Entwässerungs- und Abwasserbeseitigungsanlagen	4.324.816,57	0,00	0,00	0,00	4.324.816,57	83.480,91	0,00	0,00	1.186.954,99	3.137.861,58	3.221.342,49
Straßennetz m. Wegen, Plätzen u. Verkehrsmittelanlagen	27.259.839,35	172.341,36	0,00	182.050,07	27.614.230,78	806.648,87	0,00	0,00	15.381.339,59	12.232.891,19	12.685.148,63
Sonstige Bauten des Infrastrukturvermögens	2.562.985,06	5.947,32	0,00	11.481,01	2.580.413,39	81.673,13	0,00	0,00	1.021.166,23	1.559.247,16	1.623.491,96
Bauten auf Sonderflächen	3.935.008,25	32.897,63	4.095,27	72.342,99	4.036.153,60	95.101,31	0,00	2.635,34	2.419.731,80	1.616.421,80	1.607.742,42
Bauten auf fremdem Grund und Boden	1.428,00	0,00	0,00	0,00	1.428,00	71,40	0,00	0,00	220,15	1.207,85	1.279,25
Kunstgegenstände und Kulturdenkmale	14.966,93	400,00	1,00	44.293,64	59.659,57	1.197,33	0,00	0,00	1.786,53	57.873,04	14.377,73
Fahrzeuge, Maschinen und technische Anlagen	5.211.971,83	100.041,71	61.791,51	6.358,45	5.256.580,48	249.516,50	0,00	60.767,88	3.913.795,55	1.342.784,93	1.486.924,90
Betriebs- und Geschäftsausstattung	4.766.554,28	38.881,33	13.874,60	7.871,77	4.799.432,78	272.220,21	0,00	12.304,89	2.629.118,58	2.170.314,20	2.397.351,02
Geleistete Anzahlungen, Anlagen im Bau	933.859,62	680.102,97	73.425,57	-363.125,77	1.177.411,25	0,00	0,00	0,00	0,00	1.177.411,25	933.859,62
Finanzanlagevermögen	5.718.649,53	14.000,00	0,00	0,00	5.732.649,53	0,00	0,00	0,00	0,00	5.732.649,53	5.718.649,53
Rechte an Sondervermögen	0,00	0,00	0,00	0,00	0,00	0,00	0,00	0,00	0,00	0,00	0,00
Anteile an verbundenen Unternehmen	150.900,00	14.000,00	0,00	0,00	164.900,00	0,00	0,00	0,00	0,00	164.900,00	150.900,00

Anlagenübersicht per 31.12.2022

Anlagevermögen - in EUR -	Anschaffungs- und Herstellungskosten					Abschreibungen				Buchwert	
	Stand am 31.12. des Vorjahres	Zugänge im Haus- haltsjahr	Abgänge im Haus- haltsjahr	Umbuch- ungen im Haus- haltsjahr	Stand am 31.12. des Haushalts- jahres	Abschrei- bungen im Haus- haltsjahr	Zuschrei- bungen im Haus- haltsjahr	Abschrei- bungen auf Abgänge	Kumulierte Ab- schreibungen am 31.12. des Haushaltsjahres	am 31.12. des Haus- haltsjahres	am 31.12. des Vor- jahres
		+	./.	+/-		./.	+	./.			
	1	2	3	4	5	6	7	8	9	10	11
Mitgliedschaften in Zweckverbänden	4.626.827,42	0,00	0,00	0,00	4.626.827,42	0,00	0,00	0,00	0,00	4.626.827,42	4.626.827,42
Anteile an sonstigen Beteiligungen	940.922,11	0,00	0,00	0,00	940.922,11	0,00	0,00	0,00	0,00	940.922,11	940.922,11
Wertpapiere des Anlagevermögens	0,00	0,00	0,00	0,00	0,00	0,00	0,00	0,00	0,00	0,00	0,00
Ausleihungen	0,00	0,00	0,00	0,00	0,00	0,00	0,00	0,00	0,00	0,00	0,00
an Sondervermögen	0,00	0,00	0,00	0,00	0,00	0,00	0,00	0,00	0,00	0,00	0,00
an verbundene Unternehmen	0,00	0,00	0,00	0,00	0,00	0,00	0,00	0,00	0,00	0,00	0,00
an Zweckverbände	0,00	0,00	0,00	0,00	0,00	0,00	0,00	0,00	0,00	0,00	0,00
an sonstige Beteiligungen	0,00	0,00	0,00	0,00	0,00	0,00	0,00	0,00	0,00	0,00	0,00
sonstige Ausleihungen	0,00	0,00	0,00	0,00	0,00	0,00	0,00	0,00	0,00	0,00	0,00
Gesamtsumme Anlagevermögen	96.603.855,59	1.080.324,36	177.567,00	0,00	97.506.612,95	2.239.883,36	0,00	93.438,82	40.747.211,00	56.759.401,95	58.003.089,13

Forderungsübersicht
Haushaltsjahr 2022
 - in EUR -

Forderungsarten	Stand zum 31.12.2021	Stand zum 31.12.2022	mit einer Restlaufzeit von			Mehr (+)/ Weniger (-) gegenüber Vorjahr
			bis zu einem Jahr	einem bis zu fünf Jahren	mehr als fünf Jahren	
			1	2	3	
Öffentlich-rechtliche Forderungen und Forderungen aus Transferleistungen	621.158,06	589.829,08	589.829,08	0,00	0,00	-31.328,98
Gebühren	28.578,82	152.387,06	152.387,06	0,00	0,00	123.808,24
Beiträge	6.193,64	1.727,75	1.727,75	0,00	0,00	-4.465,89
Wertberichtigungen auf Gebühren und Beiträge	-14.360,80	-7.993,00	-7.993,00	0,00	0,00	6.367,80
Steuern	270.173,15	282.932,71	282.932,71	0,00	0,00	12.759,56
Transferleistungen	448.397,85	295.543,76	295.543,76	0,00	0,00	-152.854,09
sonstige öffentlich-rechtliche Forderungen	1.395,05	12.108,00	12.108,00	0,00	0,00	10.712,95
Wertberichtigungen auf Steuern, Transferleistungen und sonstige öffentlich-rechtliche Forderungen	-119.219,65	-146.877,20	-146.877,20	0,00	0,00	-27.657,55
Privatrechtliche Forderungen	150.990,53	138.603,17	138.603,17	0,00	0,00	-12.387,36
gegenüber dem privaten Bereich und dem öffentlichen Bereich	159.159,81	146.847,52	146.847,52	0,00	0,00	-12.312,29
gegen Sondervermögen	0,00	0,00	0,00	0,00	0,00	0,00
gegen verbundene Unternehmen	2.716,61	1.489,10	1.489,10	0,00	0,00	-1.227,51
gegen Zweckverbände	0,00	0,00	0,00	0,00	0,00	0,00
gegen sonstige Beteiligungen	0,00	0,00	0,00	0,00	0,00	0,00
Wertberichtigungen auf privatrechtliche Forderungen	-10.885,89	-9.733,45	-9.733,45	0,00	0,00	1.152,44
Sonstige Vermögensgegenstände	1.508.979,29	1.767.803,03	1.767.803,03	0,00	0,00	258.823,74
Sonstige Vermögensgegenstände	1.508.979,29	1.767.803,03	1.767.803,03	0,00	0,00	258.823,74
Gesamtsumme Forderungen:	2.281.127,88	2.496.235,28	2.496.235,28	0,00	0,00	215.107,40

Verbindlichkeitenübersicht
Haushaltsjahr 2022
in - EUR -

Art der Verbindlichkeiten	Stand zum 01.01. des Haushalts-jahres	Stand zum 31.12. des Haushalts-jahres	mit einer Restlaufzeit von		
			bis zu einem Jahr	einem bis zu fünf Jahren	mehr als fünf Jahren
	1	2	3	4	5
Anleihen	0,00	0,00	0,00	0,00	0,00
Verbindlichkeiten aus Krediten für Investitionen und Investitionsförderungsmaßnahmen	2.331.040,62	2.207.328,56	124.736,56	467.495,75	1.615.096,25
Verbindlichkeiten aus der Aufnahme von Kassenkrediten	0,00	0,00	0,00	0,00	0,00
Verbindlichkeiten aus Rechtsgeschäften, die Kreditaufnahmen wirtschaftlich gleichkommen	0,00	0,00	0,00	0,00	0,00
erhaltene Anzahlungen	0,00	0,00	0,00	0,00	0,00
Verbindlichkeiten aus Lieferungen und Leistungen	413.383,93	617.213,52	617.213,52		0,00
Verbindlichkeiten aus Transferleistungen	114.483,15	42.229,11	42.229,11	0,00	0,00
Verbindlichkeiten gegenüber Sondervermögen	0,00	0,00	0,00	0,00	0,00
Verbindlichkeiten gegenüber verbundenen Unternehmen	0,00	0,00	0,00	0,00	0,00
Verbindlichkeiten gegenüber Zweckverbänden	0,00	0,00	0,00	0,00	0,00
Verbindlichkeiten gegenüber sonstigen Beteiligungen	0,00	0,00	0,00	0,00	0,00
sonstige Verbindlichkeiten	90.794,15	82.219,85	82.219,85	0,00	0,00
Gesamtsumme Verbindlichkeiten:	2.949.701,85	2.948.991,04	866.399,04	467.495,75	1.615.096,25



Beteiligungsbericht der Stadt Vetschau/Spreewald zum 31.12.2022

Erstellt auf Grundlage der Prüfungs- und Geschäftsberichte der Beteiligungsunternehmen der Stadt Vetschau/Spreewald

Herausgeber: Stadt Vetschau/Spreewald, Der Bürgermeister

Verantwortlich: Fachbereich Finanzen
Sachgebiet Kämmerei / Steuern
Schlossstraße 10
03226 Vetschau/Spreewald
Tel.: +49 (35433) 777-0
Internet: www.vetschau.de

INHALTSVERZEICHNIS

1. Vorbemerkungen
2. Beteiligungen der Stadt – Organigramm
3. Analyse der Jahresabschlüsse
 3. A. Wohnbaugesellschaft Vetschau Beteiligungs mbH (WGVB mbH)
 3. B. Wohnbaugesellschaft Vetschau mbH & Co. KG (WGV mbH & Co.KG)
 3. C. Wohnbaugesellschaft Vetschau Service GmbH & Co. KG (WGVS mbH & Co. KG)
 3. D. Regionale Entwicklungsgesellschaft Vetschau mbH (REG mbH)
 3. E. Kommunale Beteiligungsgesellschaft an der enviaM (KBE)

1. Vorbemerkungen

Entsprechend § 98 Satz 1 BbgKVerf hat die Stadt Vetschau/Spreewald eine Beteiligungsverwaltung eingerichtet. Die Beteiligungsverwaltung hat nach § 98 Nr. 3 BbgKVerf die Aufgabe der Information der Gemeindevertretung (hinsichtlich der städtischen Beteiligungen), insbesondere die Vorbereitung des Beteiligungsberichtes.

Die Kommunalverfassung des Landes Brandenburg, insbesondere § 92 BbgKVerf, ermöglicht der Gemeinde die Gründung von Unternehmen zur wirtschaftlichen Betätigung oder die Beteiligung an solchen Unternehmen.

Der Beteiligungsbericht umfasst die kommunalen Unternehmen gemäß § 92 Abs. 2 Nr. 2 bis 4 BbgKVerf. Er entspricht dabei den Vorschriften des § 61 KomHKV. Nicht zum Berichtskreis gehören Zweckverbände und Sparkassen.

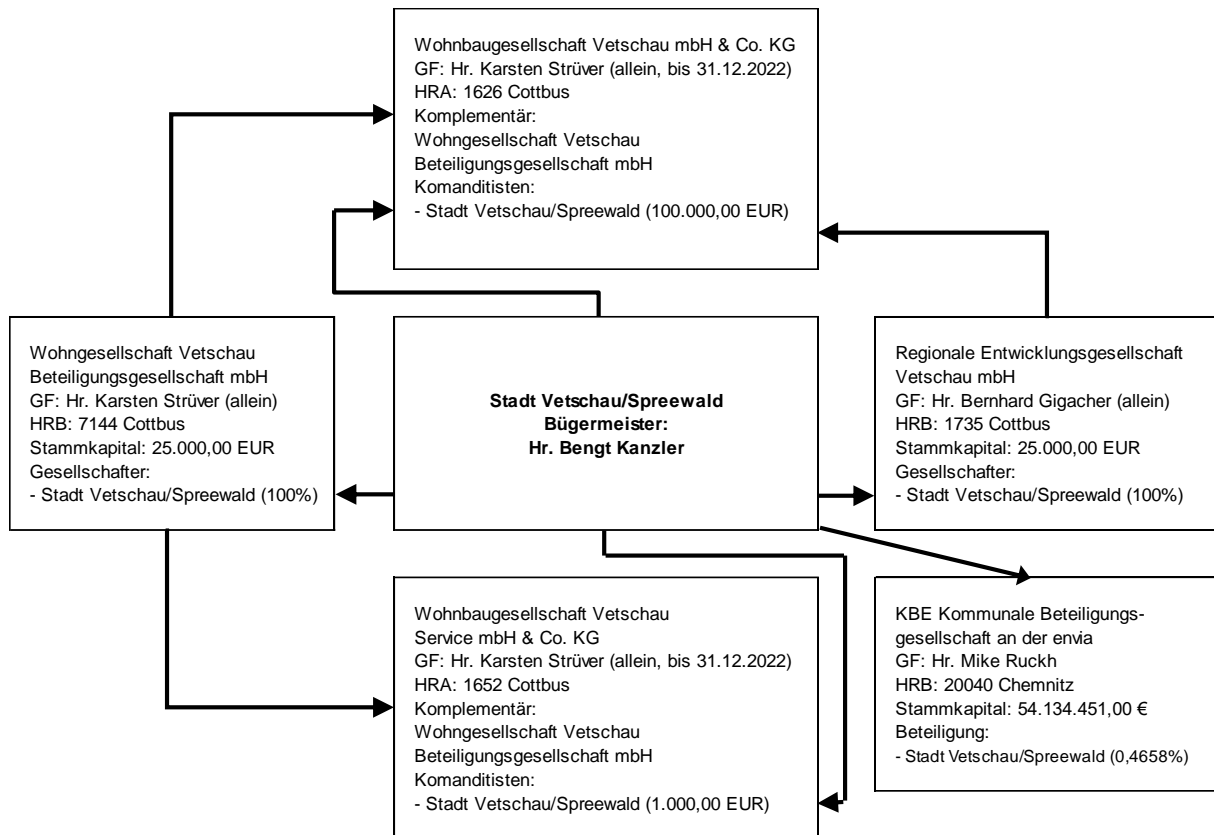
Grundlage für diesen Beteiligungsbericht bilden die Einzelabschlüsse per 31.12.2022 (KBE per 30.06.2022) der Gesellschaften an denen die Stadt Vetschau/Spreewald beteiligt ist.

Durch die privatrechtlichen Unternehmen, an denen die Stadt als Gesellschafterin beteiligt ist, werden kommunale Leistungen wahrgenommen. Dazu gehören unter anderem die zuverlässige Energieversorgung, die Bereitstellung von bedarfsgerechtem und bezahlbarem Wohnraum und die Entwicklung der Stadt im wirtschaftlichen und touristischen Bereich.

Der Beteiligungsbericht dient der Information der Mitglieder der Gemeindevertretung und der Einwohner.

2. Übersicht der Beteiligungen der Stadt Vetschau/Spreewald

Organigramm:



Tabellarische Übersicht:

Gesellschaft	Stammkapital in €	Beteiligung in €	Anteile in %
WGV mbH & Co. KG	100.000	100.000	100,00
WGVB mbH	25.000	25.000	100,00
WGVS mbH & Co. KG	1.000	1.000	100,00
REG mbH	25.000	25.000	100,00
KBE	54.134.451	248.287	0,4658

(Bei dem Stammkapital der KBE handelt es sich um das ausgegebene Stammkapital)

Im Berichtsjahr wurden keine Gesellschaftsverhältnisse beendet oder neu eingegangen.

3. Analyse der Jahresabschlüsse

Für die Beurteilung der wirtschaftlichen Lage der Unternehmen mit Beteiligungen der Stadt erfolgen die Analysen der letzten drei Jahresabschlüsse und deren Entwicklungen im Betrachtungszeitraum.

Die Ergebnisse werden hinsichtlich der Rentabilität, der Liquidität und der Bilanzstruktur interpretiert.

Vorgänge von besonderer Bedeutung werden erläutert.

3. A. Wohnbaugesellschaft Vetschau Beteiligungsgesellschaft mbH (WGVB)

3. A.1. Gesellschaftliche Verhältnisse

Sitz des Unternehmens:	Wilhelm-Pieck-Straße 30 03226 Vetschau/Spreewald
Rechtsform:	GmbH
Handelsregister:	Cottbus, HRB 7144
Stammkapital:	25.000 €
Gesellschafter und ihre Beteiligung:	Stadt Vetschau/Spreewald 25.000 €
Geschäftsführer:	Herr Karsten Strüver (bis 31.12.2022), einzelvertretungsberechtigt Herr Michael Jakobs (ab 01.01.2023)
Prokurist:	
Gegenstand des Unternehmens:	Erwerb und Verwaltung von Beteiligungen
Unternehmensgründung:	29.06.2004
Aufsichtsrat:	Vorsitzender: Herr Bengt Kanzler, Bürgermeister Stellvertreter: Herr Uwe Jeschke, StV Mitglieder: Herr Chris Mielchen StV Herr Winfried Böhmer, StV Herr Hagen Banusch, StV Frau Margit Kalus, sachkundige Einwohnerin

Die WGVB ist geschäftsführende Komplementär-GmbH der beiden WGV-Kommandit-Gesellschaften, der Wohnbaugesellschaft Vetschau Service GmbH & Co. KG (WGVS) und der Wohnbaugesellschaft Vetschau mbH & Co. KG (WGV).

3. A.2. Analyse der Jahresabschlüsse

Firma: Wohnbaugesellschaft Vetschau Beteiligungs mbH							
Alle Angaben in EUR							
Übersicht GuV-Entwicklung		2020	%	2021	%	2022	%
	1. Umsatzerlöse	0,00	0,00	0,00	0,00	0,00	0,00
	2. Erträge aus Beteiligungen	11.733,06	100,00	10.783,47	100,00	10.834,46	100,00
	3. Erträge aus anderen Wertpapieren und Ausleihungen des Finanzanlagevermögens	0,00	0,00	0,00	0,00	0,00	0,00
+/-	4. Bestandsveränderungen	0,00	0,00	0,00	0,00	0,00	0,00
+	5. andere aktivierte Eigenleistungen	0,00	0,00	0,00	0,00	0,00	0,00
+	6. sonstige betriebliche Erträge	0,00	0,00	0,00	0,00	0,00	0,00
	- davon nachrichtl. Zuschüsse der Stadt	0,00	0,00	0,00	0,00	0,00	0,00
=	7. Gesamtleistung	11.733,06	100,00	10.783,47	100,00	10.834,46	100,00
-	8. Materialaufwand	0,00	0,00	0,00	0,00	0,00	0,00
=	9. Rohertrag	11.733,06	100,00	10.783,47	100,00	10.834,46	100,00
-	10. Personalaufwand	0,00	0,00	0,00	0,00	0,00	0,00
-	11. Abschreibungen	0,00	0,00	0,00	0,00	0,00	0,00
-	12. Abschreibungen auf Finanzanlagen	0,00	0,00	0,00	0,00	0,00	0,00
-	15. sonstige betriebliche Aufwendungen	6.075,36	51,78	6.226,34	57,74	5.320,11	49,10
	Versicherungen	888,99	7,58	888,99	8,24	888,99	8,21
	Rechts- und Beratungskosten	313,20	2,67	338,09	3,14	321,30	2,97
	Abschluss- und Prüfungskosten	4.263,13	36,33	4.465,82	41,41	3.941,28	36,38
	Übrige Kosten	610,04	5,20	533,44	4,95	168,54	1,56
=	16. Betriebsergebnis	5.657,70	48,22	4.557,13	42,26	5.514,35	50,90
+	17. sonstige Zinsen und ähnliche Erträge	0,00	0,00	0,00	0,00	0,00	0,00
-	18. Zinsen und ähnliche Aufwendungen	0,00	0,00	0,00	0,00	0,00	0,00
=	19. Finanzergebnis	0,00	0,00	0,00	0,00	0,00	0,00
	Außerordentliche Erträge	0,00	0,00	0,00	0,00	0,00	0,00
	Außerordentliche Aufwendungen	0,00	0,00	0,00	0,00	0,00	0,00
=	Außerordentliches Ergebnis	0,00	0,00	0,00	0,00	0,00	0,00
=	20. Ergebnis vor Steuern	5.657,70	48,22	4.557,13	42,26	5.514,35	50,90
-	21. Steuern vom Einkommen und vom Ertrag	894,64	7,62	720,56	6,68	872,48	8,05
-	22. sonstige Steuern	0,00	0,00	0,00	0,00	0,00	0,00
=	23. Jahresüberschuss / Jahresfehlbetrag	4.763,06	40,60	3.836,57	35,58	4.641,87	42,84

Aufgrund des Gegenstands des Unternehmens, Erwerb und Verwaltung von Beteiligungen, erfolgt der Ausweis der Erträge aus Beteiligungen innerhalb der Gesamtleistung und nicht wie sonst üblich im Finanzergebnis.

Rentabilitätsbetrachtung:

Den Erträgen aus den Beteiligungen stehen geringe sonstige betriebliche Aufwendungen im Betrachtungszeitraum gegenüber. Die Aufwendungen resultieren 2022, wie bereits im Vorjahr, aus Versicherungen und Abschluss- und Prüfungskosten. Insbesondere die gestiegenen Abschluss- und Prüfkosten, welche in keinem Verhältnis zum Geschäftsvolumen der Gesellschaft stehen, sind ursächlich für das gesunkene Jahresergebnis. Trotzdem spiegelt sich die langfristig positive Ergebnissituation bei den Beteiligungsunternehmen in der Entwicklung der Beteiligungsgesellschaft wider.

Erhebliche Risiken sind nicht zu erkennen.

Firma: Wohnbaugesellschaft Vetschau Beteiligungs mbH							
Alle Angaben in EUR							
Übersicht Bilanzentwicklung		2020	%	2021	%	2022	%
AKTIVA							
A. Anlagevermögen		0,00	0,00	0,00	0,00	0,00	0,00
I. Immaterielle Vermögensgegenstände		0,00	0,00	0,00	0,00	0,00	0,00
II. Sachanlagevermögen		0,00	0,00	0,00	0,00	0,00	0,00
1.	Grundstücke, -gleiche Rechte und Bauten	0,00	0,00	0,00	0,00	0,00	0,00
2.	Technische Anlagen und Maschinen	0,00	0,00	0,00	0,00	0,00	0,00
3.	Betriebs- und Geschäftsausstattung	0,00	0,00	0,00	0,00	0,00	0,00
4.	Geleistete Anzahlungen und Anlagen im Bau	0,00	0,00	0,00	0,00	0,00	0,00
III. Finanzanlagen		0,00	0,00	0,00	0,00	0,00	0,00
1.	Anteile an verbundenen Unternehmen	0,00	0,00	0,00	0,00	0,00	0,00
2.	Ausleihungen an verbundene Unternehmen	0,00	0,00	0,00	0,00	0,00	0,00
3.	Beteiligungen	0,00	0,00	0,00	0,00	0,00	0,00
4.	Ausleihungen an Beteiligungen	0,00	0,00	0,00	0,00	0,00	0,00
5.	Wertpapiere des Anlagevermögens	0,00	0,00	0,00	0,00	0,00	0,00
6.	Sonstige Ausleihungen	0,00	0,00	0,00	0,00	0,00	0,00
B. Umlaufvermögen		70.459,59	100,00	74.305,76	100,00	79.089,01	100,00
I. Vorräte		0,00	0,00	0,00	0,00	0,00	0,00
1.	Rohstoffe, Hilfsstoffe und Betriebsstoffe	0,00	0,00	0,00	0,00	0,00	0,00
2.	Unfertige Erzeugnisse, unfertige Leistungen	0,00	0,00	0,00	0,00	0,00	0,00
3.	Fertige Erzeugnisse und Waren	0,00	0,00	0,00	0,00	0,00	0,00
4.	Geleistete Anzahlungen	0,00	0,00	0,00	0,00	0,00	0,00
II. Forderungen u. sonst. Vermögensgegenstände		70.459,59	100,00	74.305,76	100,00	79.089,01	100,00
1.	Forderungen aus Lieferungen und Leistungen	0,00	0,00	0,00	0,00	0,00	0,00
2.	Forderungen gegen verbundene Unternehmen	0,00	0,00	0,00	0,00	0,00	0,00
3.	Forderungen gegen Beteiligungen	69.934,21	99,25	74.305,76	100,00	79.089,01	100,00
4.	Sonstige Vermögensgegenstände	525,38	0,75	0,00	0,00	0,00	0,00
III. Wertpapiere		0,00	0,00	0,00	0,00	0,00	0,00
1.	Anteile an verbundenen Unternehmen	0,00	0,00	0,00	0,00	0,00	0,00
2.	Sonstige Wertpapiere	0,00	0,00	0,00	0,00	0,00	0,00
IV. Kassenbestand, Bundesbankguthaben, Guthaben bei Kreditinstituten und Schecks		0,00	0,00	0,00	0,00	0,00	0,00
C. Rechnungsabgrenzungsposten		0,00	0,00	0,00	0,00	0,00	0,00
D. Aktive latente Steuern		0,00	0,00	0,00	0,00	0,00	0,00
E. Aktiver Unterschiedsbetrag aus der Vermögensverrechnung		0,00	0,00	0,00	0,00	0,00	0,00
F. Nicht durch Eigenkap. gedeckter Fehlbetrag		0,00	0,00	0,00	0,00	0,00	0,00
Bilanzsumme AKTIVA		70.459,59	100,00	74.305,76	100,00	79.089,01	100,00
PASSIVA							
A. Eigenkapital		66.209,59	93,97	70.044,16	94,26	74.686,03	94,43
I.	Gezeichnetes Kapital	25.000,00	35,48	25.000,00	33,64	25.000,00	31,61
II.	Kapitalrücklage	0,00	0,00	0,00	0,00	0,00	0,00
III.	Gewinnrücklagen	0,00	0,00	0,00	0,00	0,00	0,00
IV.	Gewinnvortrag/Verlustvortrag	36.446,53	51,73	41.207,59	55,46	45.044,16	56,95
V.	Jahresüberschuss/Jahresfehlbetrag	4.763,06	6,76	3.836,57	5,16	4.641,87	5,87
B. Rückstellungen		4.100,00	5,82	4.111,60	5,53	4.252,98	5,38
1.	Rückstell. f. Pensionen und ähnl. Verpflicht.	0,00	0,00	0,00	0,00	0,00	0,00
2.	Steuerrückstellungen	0,00	0,00	11,60	0,02	152,98	0,19
3.	Sonstige Rückstellungen	4.100,00	5,82	4.100,00	5,52	4.100,00	5,18
C. Verbindlichkeiten		150,00	0,21	150,00	0,20	150,00	0,19
- davon nachrichtlich bis zu einem Jahr							
1.	Anleihen	0,00	0,00	0,00	0,00	0,00	0,00
2.	Verbindlichkeiten ggü. KI	0,00	0,00	0,00	0,00	0,00	0,00
3.	erhalt. Anzahlungen auf Bestellungen	0,00	0,00	0,00	0,00	0,00	0,00
4.	Verbindlichkeiten aus L&L	0,00	0,00	0,00	0,00	0,00	0,00
5.	Verbindlichkeiten aus der Annahme gezogener Wechsel und der Ausstellung eigener Wechsel	0,00	0,00	0,00	0,00	0,00	0,00
6.	Verbindlichkeiten ggü. verbund. Unternehmen	0,00	0,00	0,00	0,00	0,00	0,00
7.	Verbindlichkeiten ggü. Beteiligungen	0,00	0,00	0,00	0,00	0,00	0,00
8.	sonstige Verbindlichkeiten	150,00	0,21	150,00	0,20	150,00	0,19
D. Rechnungsabgrenzungsposten		0,00	0,00	0,00	0,00	0,00	0,00
E. Passive latente Steuern		0,00	0,00	0,00	0,00	0,00	0,00
Bilanzsumme PASSIVA		70.459,59	100,00	74.305,76	100,00	79.089,01	100,00

Bilanzstrukturbetrachtung:

Anlagevermögen ist nicht vorhanden. Die Aktiva resultieren ausschließlich aus Forderungen gegenüber den beteiligten Unternehmen. Die Entwicklung zeigt die nachstehende Tabelle.

Forderungsentwicklung	2020	2021	2022
3. Forderungen gegen Beteiligungen	69.934,21 €	74.305,76 €	79.089,01 €
- davon ggü. WGV GmbH&Co.KG	1.449,93 €	1.304,45 €	1.520,08 €
- davon ggü. WGVS GmbH&Co.KG	68.484,28 €	73.001,31 €	77.568,93 €

Die Finanzierung des Vermögens erfolgt fast vollständig aus dem Eigenkapital. Strukturrisiken sind nicht zu erkennen. Liquide Mittel werden nicht ausgewiesen. Zahlungsströme werden durch die Verrechnungskonten abgebildet.

Firma: Wohnbaugesellschaft Vetschau Beteiligungs mbH

Kennzahlen (Mdl)	2020	2021	2022
Vermögens- und Kapitalstruktur (§ 61 Nr. 2 KomHKV)			
Anlagenintensität	0,00 %	0,00 %	0,00 %
Eigenkapitalquote	93,97 %	94,26 %	94,43 %
Nicht durch Eigenkapital gedeckter Fehlbetrag	0,00 €	0,00 €	0,00 €
Finanzierung und Liquidität (§ 61 Nr. 2 KomHKV)			
Anlagendeckung II	0,00 %	0,00 %	0,00 %
Zinsaufwandsquote	0,00 %	0,00 %	0,00 %
Liquidität 3. Grades	46.973,06 %	49.537,17 %	52.726,01 %
Cash Flow	4.763,06 €	3.836,57 €	4.641,87 €
Rentabilität und Geschäftserfolg (§ 61 Nr. 2 KomHKV)			
Gesamtkapitalrentabilität	6,76 %	5,16 %	5,87 %
Umsatz	0,00 €	0,00 €	0,00 €
Jahresüberschuss/-fehlbetrag	4.763,06 €	3.836,57 €	4.641,87 €
Personalbestand (§ 61 Nr. 2 KomHKV)			
Personalaufwandsquote	0,00 %	0,00 %	0,00 %
Anzahl der Mitarbeiter	0	0	0

Voraussichtliche Unternehmensentwicklung:

Als geschäftsführende Komplementär-GmbH der beiden WGV-Kommandit-Gesellschaften, der Wohnbaugesellschaft Vetschau Service GmbH & Co. KG (WGVS) und der Wohnbaugesellschaft Vetschau mbH & Co. KG (WGV) ist ihre Unternehmensentwicklung vollständig von der Entwicklung der beiden Unternehmen abhängig. Hierbei kommt insbesondere der Wohnbaugesellschaft Vetschau mbH & Co. KG aufgrund ihrer Unternehmensgröße eine Schlüsselrolle zu. Bei einer weiterhin positiven Entwicklung der beiden Kommanditgesellschaften wird sich auch die Wohnbaugesellschaft Vetschau Beteiligungsgesellschaft mbH positiv entwickeln.

Leistungs- und Finanzbeziehungen:

Nr.	Wirtschaftsjahr	Kurzbeschreibung
a	Kapitalzuführungen und –entnahmen (die nicht b entsprechen)	keine
b	Gewinnentnahmen/Verlustausgleich	keine
c	Gewährte Sicherheiten und Gewährleistungen	keine
d	Sonstige Finanzbeziehungen, die sich auf die Haushaltswirtschaft der Gemeinde unmittelbar bzw. mittelbar auswirken können	keine

Angaben nach § 91 Abs. 6 BbgVerf:

Öffentlicher Zweck (§ 91 Abs. 2 Nr. 1 BbgKVerf)	Das Unternehmen dient in Einheit mit seinen beiden Kommanditgesellschaften der gesetzlich vorgeschriebenen öffentlichen Zweckbestimmung einer gesicherten Versorgung der Bevölkerung mit Wohnraum.
Subsidiarität (§ 91 Abs. 3 Satz 1 BbgKVerf)	Die Bereitstellung von Wohnraum durch die Stadt Vetschau/Spreewald als Kommune entspricht dem Subsidiaritätsprinzip.
Nebenleistungen (§ 91 Abs. 5 BbgKVerf)	Nebenleistungen werden nicht erbracht.

3. B. Wohnbaugesellschaft Vetschau mbH & Co. KG (WGV)

3. B.1. Gesellschaftliche Verhältnisse

Sitz des Unternehmens:	Wilhelm-Pieck-Straße 30 03226 Vetschau/Spreewald
Rechtsform:	Kommanditgesellschaft
Handelsregister:	Cottbus, HRA 1626
Komplementär:	Wohnbaugesellschaft Vetschau Beteiligungs-mbH
Kommanditisten, Kommanditkapital:	Stadt Vetschau/Spreewald, 100.000 €
Geschäftsführer:	Herr Karsten Strüver (bis 31.12.2022), einzelvertretungsberechtigt Herr Michael Jakobs (ab 01.01.2023)
Prokurist:	
Gegenstand des Unternehmens:	Vermietung und Unterhaltung von eigenen Immobilien sowie aller damit im Zusammenhang stehenden Geschäfte, soweit dies einer sicheren und sozial verantwortbaren Wohnungsversorgung aller Bevölkerungsschichten entsprechend ihrer unterschiedlichen Wohnbedürfnisse dienlich ist
Unternehmensgründung:	27.08.2004
Aufsichtsrat:	Vorsitzender: Herr Bengt Kanzler, Bürgermeister Stellvertreter: Herr Uwe Jeschke, StV Mitglieder: Herr Chris Mielchen StV Herr Winfried Böhmer, StV Herr Hagen Banusch, StV Frau Margit Kalus, sachkundige Einwohnerin

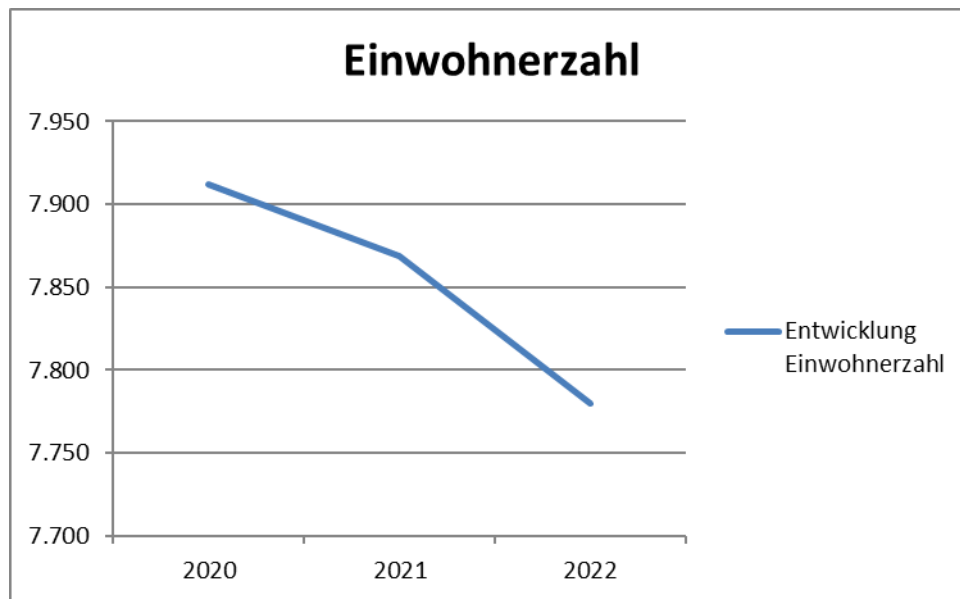
Mit Kauf- und Abtretungsvertrag vom 21.12.2022 verkaufte die Regionale Entwicklungsgesellschaft mbH ihren Kommanditanteil (Höhe 100,00 Euro) für einen Kaufpreis in Höhe von 14.000,00 € an die Wohnbaugesellschaft Vetschau mbH & Co. KG.

3. B.2. Analyse der Jahresabschlüsse

Firma: Wohnbaugesellschaft Vetschau mbH & Co. KG							
Übersicht GuV-Entwicklung (Angaben in €)		2020	%	2021	%	2022	%
1.a	Umsatzerlöse Hausbewirtschaftung	4.528.889,69	95,36	4.553.166,33	96,98	4.737.862,81	93,28
	-Mieterlöse	2.883.620,54	60,72	2.872.277,32	61,18	2.999.826,82	59,06
	Sollmiete Wohnungen	3.560.497,67	74,97	3.563.916,77	75,91	3.685.500,72	72,56
	Sollmiete Gewerbe	17.052,12	0,36	17.052,12	0,36	17.052,12	0,34
	Sollmiete Garagen/Pkw.-Stellplätze	1.461,72	0,03	1.506,72	0,03	1.941,72	0,04
	Schmälerungen Erlöse	-695.390,97	-14,64	-710.198,29	-15,13	-704.667,74	-13,87
	-Betriebskostenabrechnung	1.645.269,15	34,64	1.680.889,01	35,80	1.738.035,99	34,22
1.b	Umsatzerlöse Grundstücksverkäufe	0,00	0,00	0,00	0,00	0,00	0,00
+/-	2. Bestandsveränderungen	71.828,02	1,51	-55.869,08	-1,19	47.219,00	0,93
+	3. andere aktivierte Eigenleistungen	0,00	0,00	0,00	0,00	0,00	0,00
+	4. sonstige betriebliche Erträge	148.341,39	3,12	197.473,90	4,21	293.920,75	5,79
	Verw.alterpauschale WGVS KG	12.000,00	0,25	12.000,00	0,26	12.000,00	0,24
	Materialverk. / Weiterberchn. Instandhalt.	9.470,47	0,20	14.701,76	0,31	17.253,07	0,34
	Versicherungsentschädigungen	12.008,77	0,25	120.502,84	2,57	45.529,83	0,90
	Auflösung von Rückstellungen	11.279,95	0,24	9.230,89	0,20	9.527,21	0,19
	Übrige Erträge	12.725,62	0,27	41.038,41	0,87	65.192,86	1,28
	Zuschüsse der Stadt	90.856,58	1,91	0,00	0,00	144.417,78	2,84
=	5. Gesamtleistung	4.749.059,10	100,00	4.694.771,15	100,00	5.079.002,56	100,00
-	6. Materialaufwand / Aufw. f. bez. Leist.	3.032.669,95	63,86	2.716.476,10	57,86	2.779.773,15	54,73
	davon Aufwendungen	1.949.506,22	41,05	2.058.850,95	43,85	2.016.518,26	39,70
	Hausbewirtschaftung						
	davon Instandhaltungsaufwendungen	1.083.163,73	22,81	657.625,15	14,01	763.254,89	15,03
=	7. Rohertrag	1.716.389,15	36,14	1.978.295,05	42,14	2.299.229,41	45,27
-	8. Personalaufwand	380.185,31	8,01	367.663,91	7,83	323.067,38	6,36
-	9. Abschreibungen	937.286,92	19,74	929.915,80	19,81	1.011.432,72	19,91
-	10. sonstige betriebliche Aufwendungen	134.823,96	2,84	169.520,86	3,61	243.724,81	4,80
	Rechts- u. Beratungskosten	34.601,08	0,73	49.127,17	1,05	74.472,67	1,47
	EDV Kosten	34.384,44	0,72	33.256,70	0,71	34.624,41	0,68
	Raum- u. Grundstückskosten	9.196,90	0,19	5.568,84	0,12	6.159,66	0,12
	Versicherungen und Beiträge	18.972,08	0,40	16.455,57	0,35	19.915,35	0,39
	Fahrzeugkosten (inkl. Leasing)	7.416,00	0,16	7.416,00	0,16	7.416,00	0,15
	Werbe- und Reisekosten	15.521,84	0,33	4.830,05	0,10	4.202,91	0,08
	Forderungsausfälle und Wertbericht.	0,00	0,00	0,00	0,00	74.038,46	1,46
	Anlagenabgänge	0,00	0,00	40.957,94	0,87	15,00	0,00
	Aufw. für Grdstk.Verkauf/Erschließung	282,00	0,01	0,00	0,00	0,00	0,00
	Übrige Aufwendungen	14.449,62	0,30	11.908,59	0,25	22.880,35	0,45
	11. Summe Aufwendungen	4.484.966,14	94,44	4.183.576,67	89,11	4.357.998,06	85,80
=	12. Betriebsergebnis	264.092,96	5,56	511.194,48	10,89	721.004,50	14,20
+	13. Erträge aus Beteiligungen	52,80	0,00	38,88	0,00	38,88	0,00
+	14. Erträge aus anderen Wertpapieren und Ausleihungen des Finanzanlageverm.	0,00	0,00	0,00	0,00	0,00	0,00
+	15. sonstige Zinsen und ähnl. Erträge	0,00	0,00	0,00	0,00	0,00	0,00
-	16. Abschreibungen auf Finanzanlagen	0,00	0,00	0,00	0,00	0,00	0,00
-	17. Zinsen und ähnliche Aufwendungen	462.936,97	9,75	415.135,56	8,84	360.575,01	7,10
=	18. Finanzergebnis	-462.884,17	-9,75	-415.096,68	-8,84	-360.536,13	-7,10
	Außerordentliche Erträge	0,00	0,00	0,00	0,00	0,00	0,00
	Außerordentliche Aufwendungen	0,00	0,00	0,00	0,00	0,00	0,00
=	Außerordentliches Ergebnis	0,00	0,00	0,00	0,00	0,00	0,00
=	19. Ergebnis vor Steuern	-198.791,21	-4,19	96.097,80	2,05	360.468,37	7,10
-	20. Steuern vom Einkommen und vom Ertrag	0,00	0,00	0,00	0,00	0,00	0,00
-	21. sonstige Steuern	0,00	0,00	0,00	0,00	0,00	0,00
=	22. Jahresüberschuss / Jahresfehlbetrag	-198.791,21	-4,19	96.097,80	2,05	360.468,37	7,10

Marktbetrachtung:

Das Marktumfeld des Wohnungsunternehmens ist von sinkenden Einwohnerzahlen geprägt.



Die Altersstruktur der Bevölkerung weist einen hohen Anteil älterer Menschen aus. Zwei Drittel der Einwohner sind über 40 Jahre.

Altersstruktur der Stadt Vetschau/Spreewald					Stand 31.12.2022			
	Alter	Alter	Alter	Alter	Alter	Alter	Alter	
	0-5	6-12	13-18	19-25	26-40	41-60	61-105	Summe
weibl.	185	230	202	135	513	1061	1621	3947
männl.	183	254	178	189	565	1206	1258	3833
Gesamt	368	484	380	324	1078	2267	2879	7780
	4,73%	6,22%	4,88%	4,16%	13,86%	29,14%	37,01%	100,00%

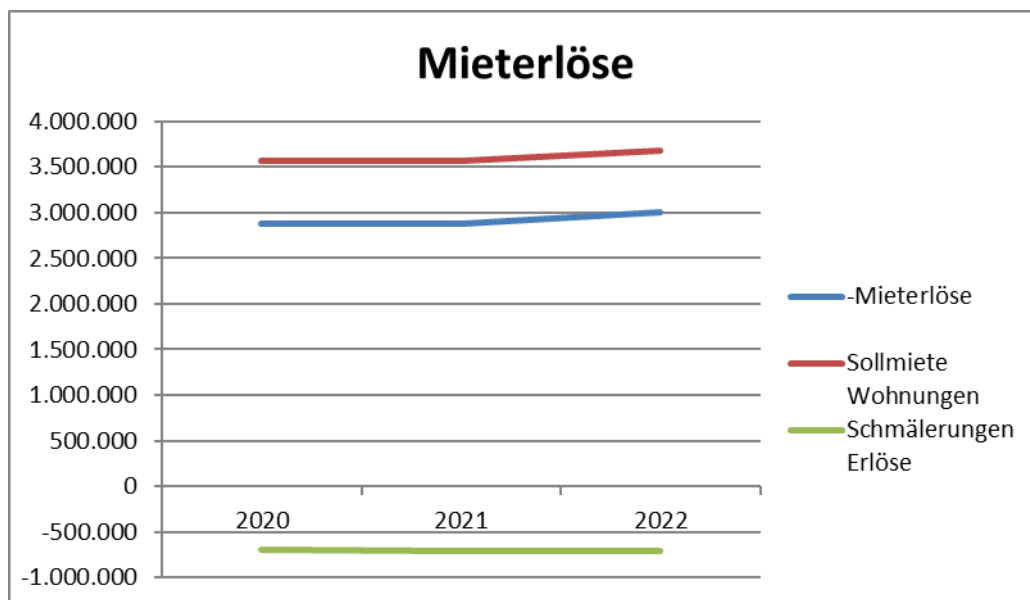
Quelle: Stadt Vetschau/Spreewald, SG Einwohnermeldeangelegenheiten

Entwicklung Vermietung	2020	2021	2022
Entwicklung Einwohnerzahl	7.912 Einw.	7.869 Einw.	7.780 Einw.
Wohneinheiten gesamt (WE)	1.158 Stk.	1.117 Stk.	k.A. Stk.
Leerstand WE	255 Stk.	241 Stk.	k.A. Stk.
Leerstandsquote WE	22,02 %	21,58 %	k.A. %
Vermietete Wohneinheiten	903 Stk.	876 Stk.	k.A. Stk.
Kündigungen	94 Stk.	98 Stk.	k.A. Stk.
Neuvermietungen	71 Stk.	81 Stk.	k.A. Stk.
Mietentwicklung	-23 Stk.	-17 Stk.	k.A. Stk.
Gewerbeeinheiten	10 Stk.	11 Stk.	k.A. Stk.
Garagen/Stellplätze	8 Stk.	9 Stk.	k.A. Stk.

Rentabilitätsbetrachtung:

Rentabilitäts-Kennzahlen	2020	2021	2022
Umsatzrentabilität	-4,39 %	2,11 %	7,61 %
Gesamtleistungsrendite	-4,19 %	2,05 %	7,10 %
Rohergtragsquote	36,14 %	42,14 %	45,27 %
Materialaufwandsquote	63,86 %	57,86 %	54,73 %
Eigenkapitalrentabilität	-2,61 %	1,23 %	4,39 %
Zuschußquote	1,91 %	0,00 %	2,84 %
Zinsaufwandsquote	9,75 %	8,84 %	7,10 %
Personalbestand	6 VbE	6 VbE	5 VbE

Die Mieterlöse stiegen 2022 auf 2.999.826,82 € (Vorjahr: 2.872.277,32 €). Verantwortlich hierfür sind bei gestiegenen Sollmieten in Höhe von 3.685.500,72 € (Vorjahr: 3.563.916,77 €), Erlösschmälerungen in Höhe von -704.667,74 (Vorjahr: -710.198,29 €).



Maßgebliche Ertragspositionen sind weiterhin:

- Erlöse aus der Betriebskostenabrechnung in Höhe von 1.738.035,99 € (Vorjahr: 1.680.889,01 €)
- Erlöse aus Grundstücksverkäufen lagen im Berichtsjahr nicht vor
- Bestandsveränderungen von 47.219 € (Vorjahr -55.869,08 €)
- sonstige betriebliche Erträge in Höhe von 293.920,75 € (Vorjahr: 197.473,90 €), diese enthalten insbesondere Zuschüsse der Stadt Vetschau/Spreewald aus dem Stadtbau (144.417,78 €), Versicherungsentschädigungen (45.529,83 €), die Verwalterpauschale WGVS KG (12.000,00 €) und Erlöse aus Materialverkauf / Weiterberechnung Instandhaltung (17.253,07 €).

Die Gesamtleistung im Berichtsjahr 2022 beträgt 5.079.002,56 € (Vorjahr: 4.694.771,15 €).

Der Materialaufwand und Aufwand für bezogene Leistungen ist im Berichtsjahr gegenüber dem Vorjahr (2.716.476,10 €) leicht auf 2.779.773,15 € gestiegen.

Der Materialaufwand und Aufwand für bezogene Leistungen beinhaltet die Aufwendungen für die Hausbewirtschaftung in Höhe von 2.016.518,26 € (Vorjahr: 2.058.850,95 €), hier werden ausschließlich Betriebskosten zur Unterhaltung der Grundstücke und Bauten ausgewiesen und Instandhaltungsaufwendungen in Höhe von 763.254,89 € (Vorjahr: 657.625,15 €), diese resultieren hauptsächlich aus der laufenden Instandhaltung und abribsbedingten Umzugskosten.

Der Rohertrag stieg deutlich auf 2.299.229,41 € (Vorjahr: 1.978.295,05 €). Die Rohertragsquote lag bei 45,27 % (Vorjahr 42,14 %).

Die Personalkosten sind im Berichtsjahr auf 323.067,38 € (Vorjahr: 367.663,91 €) gesunken. Dieser Trend setzt sich bereits seit 2018 fort, wurde jedoch nicht weiter erläutert. Angabe gemäß sind durchschnittlich 5 angestellte Mitarbeiter im Unternehmen beschäftigt.

Die Abschreibungen erhöhen sich auf 1.011.432,72 € (Vorjahr: 929.915,80 €). Hier wirkt sich unter anderem vermutlich der Abschreibungsbeginn aus den Zugängen bei den Geschäftsbauten (Gebäude Tagespflege) im Geschäftsjahr aus.

Die sonstigen betrieblichen Aufwendungen 2022 betragen 243.724,81 € (Vorjahr: 169.520,86 €). Neben den wiederkehrenden großen Positionen wie die EDV-Kosten in Höhe von 34.624,41 € (Vorjahr: 33.256,70 €) und den Rechts- und Beratungskosten in Höhe von 74.472,67 € (Vorjahr: 49.127,17 €), erfolgte im Berichtsjahr zudem die Buchung von Forderungsausfällen und Wertberichtigungen in Höhe von 74.472,67 €.

Das Betriebsergebnis in Höhe von 721.004,50 € (Vorjahr: 511.194,48 €) ist ausreichend, um die Zinsen und ähnlichen Aufwendung in Höhe von 360.575,01 € (Vorjahr: 415.135,56 €) zu decken. Es wird ein Jahresüberschuss in Höhe von 360.468,37 € ausgewiesen.

Liquiditäts-Kennzahlen	2020	2021	2022
Brutto Cash Flow	738.495,71 €	1.026.013,60 €	1.371.901,09 €
Liquidität 1. Grades	0,08	0,03	0,05
Liquidität 2. Grades (inkl.BKArechn.)	0,60	0,53	0,58
Debitorenlaufzeit (DSO)	8,8 Tage	9,9 Tage	10,5 Tage
Liquiditätseffekt DSO	-16.642,17 €	-14.468,96 €	-7.430,38 €
Kreditorenlaufzeit (DPO)	31,0 Tage	39,7 Tage	23,0 Tage
Liquiditätseffekt DPO	94.855,53 €	65.807,54 €	-129.551,21 €
Summe Liquiditätseffekt	78.213,36 €	51.338,58 €	-136.981,59 €

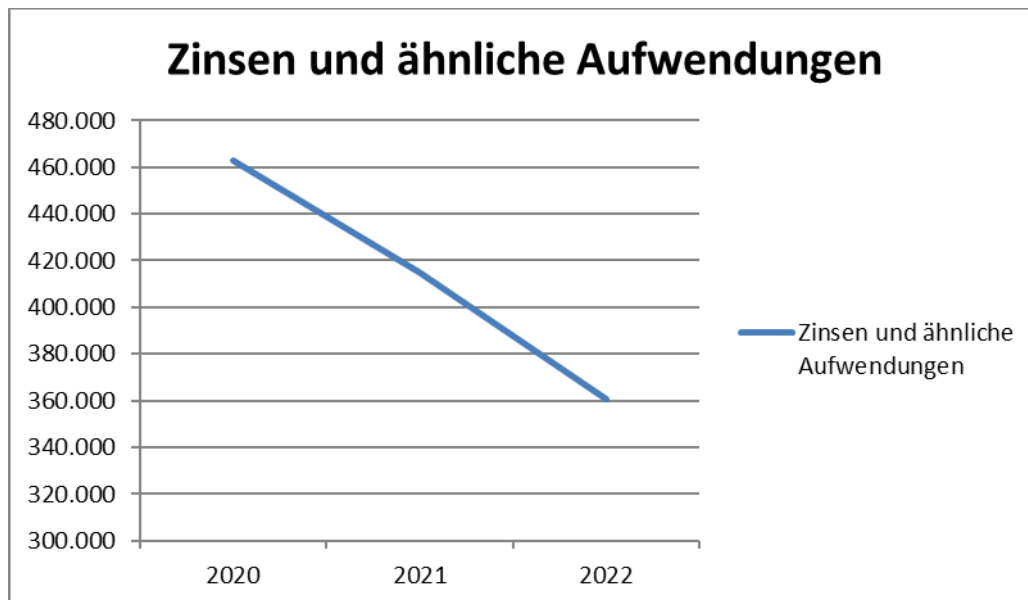
Die Liquiditätskennzahlen weisen eine angespannte Liquiditätssituation aus (Liquidität 2. Grades sollte größer 1 bzw. 100% sein).

Kapitalfluss

Aus der laufenden Geschäftstätigkeit resultierte im Betrachtungszeitraum ein Überschuss von Finanzmitteln in Höhe von 1.618 T€. Für Investitionen erfolgten 2022 Auszahlungen in Höhe von 22 T€. Im Zuge der Finanzierungstätigkeit erfolgte ein Abfluss von Mitteln in Höhe von 1.499 T€, davon durch Tilgungen 1.154 T€ und durch Zinszahlungen 361 T€. Die Finanzmittel insgesamt (liquide Mittel) erhöhten sich von 94 T€ um 97 T€ auf 191 T€.

Die Verbindlichkeiten aus Lieferung und Leistung senkten sich auf 177.367,08 € (Vorjahr: 299.929,58 €). Wurden Rechnungen 2020 rechnerisch nach durchschnittlich 31,0 Tagen und 2021 erst nach 39,7 Tagen bezahlt (Kreditorenlaufzeit), wurden sie 2022 jedoch bereits wieder nach 23,0 Tagen beglichen.

Der Zinsaufwand sank in den zurückliegenden Jahren kontinuierlich.



Firma: Wohnbaugesellschaft Vetschau mbH & Co. KG							
Alle Angaben in EUR							
Übersicht Bilanzentwicklung		2020	%	2021	%	2022	%
AKTIVA							
A. Anlagevermögen		22.566.933,11	90,24	22.704.510,37	91,15	21.715.163,37	90,27
I. Immaterielle Vermögensgegenstände		808,00	0,00	762,00	0,00	713,00	0,00
II. Sachanlagevermögen		22.560.845,11	90,21	22.698.468,37	91,13	21.709.170,37	90,24
1.	Grdstk., -gleiche Rechte mit Wohnbauten	21.099.726,37	84,37	20.299.206,37	81,50	19.356.755,37	80,46
2.	Grdstk., -gleiche Rechte mit Geschäfts- u. a...	43.899,00	0,18	1.882.898,00	7,56	1.838.516,00	7,64
3.	Grdstk., -gleiche Rechte ohne Bauten	508.896,00	2,03	508.896,00	2,04	508.896,00	2,12
4.	andere Anlage, Betriebs- u. Geschäftsausstatt.	7.186,00	0,03	7.468,00	0,03	5.003,00	0,02
5.	Anlagen im Bau	901.137,74	3,60	0,00	0,00	0,00	0,00
III. Finanzanlagen		5.280,00	0,02	5.280,00	0,02	5.280,00	0,02
1.	Anteile an verbundenen Unternehmen	0,00	0,00	0,00	0,00	0,00	0,00
2.	Ausleihungen an verbundene Unternehmen	0,00	0,00	0,00	0,00	0,00	0,00
3.	Beteiligungen	5.280,00	0,02	5.280,00	0,02	5.280,00	0,02
4.	Ausleihungen an Beteiligungen	0,00	0,00	0,00	0,00	0,00	0,00
5.	Wertpapiere des Anlagevermögens	0,00	0,00	0,00	0,00	0,00	0,00
6.	Sonstige Ausleihungen	0,00	0,00	0,00	0,00	0,00	0,00
B. Umlaufvermögen		2.441.037,81	9,76	2.203.982,99	8,85	2.341.324,37	9,73
I. Vorräte		2.047.120,07	8,19	1.991.250,99	7,99	2.038.469,99	8,47
1.	Grdstk., -gleiche Rechte ohne Bauten	108.480,00	0,43	108.480,00	0,44	108.480,00	0,45
2.	Grdstk., -gleiche Rechte mit unfertigen Bauten	168.125,00	0,67	168.125,00	0,67	168.125,00	0,70
3.	Grdstk., -gleiche Rechte mit fertigen Bauten	0,00	0,00	0,00	0,00	0,00	0,00
4.	Noch nicht abgerechnete Betriebskosten	1.770.515,07	7,08	1.714.645,99	6,88	1.761.864,99	7,32
5.	Andere Vorräte	0,00	0,00	0,00	0,00	0,00	0,00
II. Forderungen u. sonst. Vermögensgegenstände		93.992,82	0,38	118.320,61	0,48	111.931,57	0,47
1.a	Forderungen L&L (Mieten und Betriebskosten)	108.992,82	0,44	123.847,82	0,50	136.200,23	0,57
1.a	Wertberichtigung Forderungen L&L	-15.000,00	-0,06	-5.527,21	-0,02	-52.000,00	-0,22
1.b	Forderungen aus Grundstücksverkäufen	0,00	0,00	0,00	0,00	0,00	0,00
2.	Forderungen gegen verbundene Unternehmen	0,00	0,00	0,00	0,00	0,00	0,00
3.	Forderungen gegen Beteiligungen	0,00	0,00	0,00	0,00	0,00	0,00
4.	Sonstige Vermögensgegenstände	0,00	0,00	0,00	0,00	27.731,34	0,12
III. Wertpapiere		0,00	0,00	0,00	0,00	0,00	0,00
1.	Anteile an verbundenen Unternehmen	0,00	0,00	0,00	0,00	0,00	0,00
2.	Sonstige Wertpapiere	0,00	0,00	0,00	0,00	0,00	0,00
IV. Kassenbestand, Bundesbankguthaben, Guthaben bei Kreditinstituten und Schecks		299.924,92	1,20	94.411,39	0,38	190.922,81	0,79
C. Rechnungsabgrenzungsposten		0,00	0,00	0,00	0,00	0,00	0,00
D. Aktive latente Steuern		0,00	0,00	0,00	0,00	0,00	0,00
E. Aktiver Unterschiedsbetrag aus der Vermögensverrechnung		0,00	0,00	0,00	0,00	0,00	0,00
F. Nicht durch Eigenkap. gedeckter Fehlbetrag		0,00	0,00	0,00	0,00	0,00	0,00
Bilanzsumme AKTIVA		25.007.970,92	100,00	24.908.493,36	100,00	24.056.487,74	100,00
PASSIVA							
A. Eigenkapital		7.615.114,22	30,45	7.839.383,23	31,47	8.215.484,96	34,15
I. Komplementärkapital		1.449,93	0,01	1.304,45	0,01	1.520,08	0,01
II. Kommanditkapital		1.450.959,98	5,80	1.380.485,46	5,54	1.492.000,99	6,20
	davon Festkapital	100.000,00	0,40	100.000,00	0,40	100.000,00	0,42
	davon variables Kapital	1.350.959,98	5,40	1.280.485,46	5,14	1.392.000,99	5,79
III. Rücklagen		6.361.495,52	25,44	6.361.495,52	25,54	6.361.495,52	26,44
IV. Jahresüberschuss/Jahresfehlbetrag		-198.791,21	-0,79	96.097,80	0,39	360.468,37	1,50
B. Rückstellungen		237.072,66	0,95	139.896,66	0,56	194.818,66	0,81
1.	Rückstell. f. Pensionen und ähnl. Verpflicht.	0,00	0,00	0,00	0,00	0,00	0,00
2.	Steuerrückstellungen	0,00	0,00	0,00	0,00	0,00	0,00
3.	Sonstige Rückstellungen	237.072,66	0,95	139.896,66	0,56	194.818,66	0,81
C. Verbindlichkeiten		17.155.784,04	68,60	16.892.538,28	67,82	15.646.184,12	65,04
	- davon nachrichtlich bis zu einem Jahr	3.588.000,00	14,35	3.645.000,00	14,63	3.580.000,00	14,88
1.	Anleihen	0,00	0,00	0,00	0,00	0,00	0,00
2.	Verbindlichkeiten ggü. KI	14.712.795,89	58,83	14.401.389,01	57,82	13.247.289,41	55,07
3.	erhalt. Anzahl. (Betriebskostenvorauszahl.)	1.985.914,55	7,94	1.986.094,22	7,97	2.035.477,18	8,46
4.	Verbindlichkeiten aus L&L	261.373,50	1,05	299.929,58	1,20	177.367,08	0,74
5.	Verbindlichkeiten aus Vermietung	90.034,05	0,36	95.665,21	0,38	89.904,34	0,37
6.	Verbindlichkeiten aus der Annahme gezogener Wechsel und der Ausstellung eigener Wechsel	0,00	0,00	0,00	0,00	0,00	0,00
7.	Verbindlichkeiten ggü. verbund. Unternehmen	101.365,37	0,41	105.289,16	0,42	92.298,78	0,38
8.	Verbindlichkeiten ggü. Beteiligungen	0,00	0,00	0,00	0,00	0,00	0,00
9.	sonstige Verbindlichkeiten	4.300,68	0,02	4.171,10	0,02	3.847,33	0,02
D. Rechnungsabgrenzungsposten		0,00	0,00	36.675,19	0,15	0,00	0,00
E. Passive latente Steuern		0,00	0,00	0,00	0,00	0,00	0,00
Bilanzsumme PASSIVA		25.007.970,92	100,00	24.908.493,36	100,00	24.056.487,74	100,00

Bilanzstrukturanalyse:

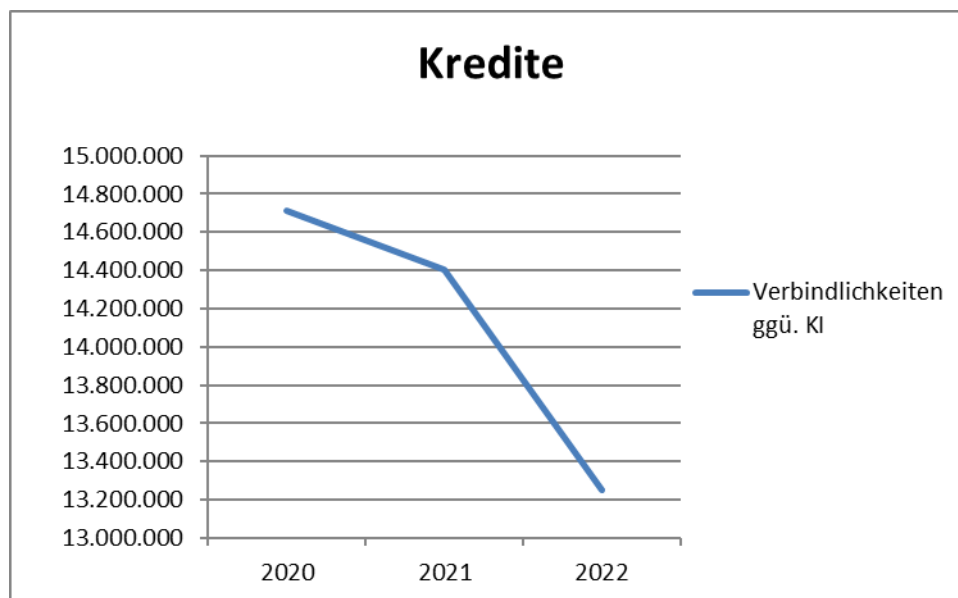
Bilanzstruktur-Kennzahlen	2020	2021	2022
Anlagenintensität	90,24 %	91,15 %	90,27 %
Anlagendeckungsgrad I	33,74 %	34,53 %	37,83 %
Anlagendeckungsgrad II	93,86 %	92,87 %	93,40 %
Eigenkapitalquote	30,45 %	31,47 %	34,15 %
Verschuldungsgrad	2,28	2,17	1,93

Das Vermögen der Gesellschaft besteht zu über 90% aus Grundstücken mit und ohne Aufbauten. Diesem stehen die Verbindlichkeiten ggü. Kreditinstituten 55,07 % auf der Passivseite gegenüber.

Die Finanzierung des Anlagevermögens erfolgt fristenkongruent durch Eigenkapital und langfristigen Darlehen gegenüber Kreditinstituten.

Die Eigenkapitalquote stieg zum Betrachtungszeitpunkt auf 34,15 % (Vorjahr: 31,47 %). Die Verbesserung resultiert aus dem Jahresüberschus in Höhe von 360.468,37 € und dem damit wachsenden Eigenkapital, bei gleichzeitig sinkender Bilanzsumme.

Die größten Positionen der Passiva bilden auch 2022 die Verbindlichkeiten gegenüber Kreditinstituten mit 13.247.289,41 € (Vorjahr: 14.401.389,01 €). Im Betrachtungszeitraum erfolgten Kredittilgungen in Höhe von 1.154 T€.



Bilanzielle Strukturrisiken sind nicht erkennbar.

Kennzahlen (Mdl)	2020	2021	2022
Vermögens- und Kapitalstruktur (§ 61 Nr. 2 KomHKV)			
Anlagenintensität	90,24 %	91,15 %	90,27 %
Eigenkapitalquote	30,45 %	31,47 %	34,15 %
Nicht durch Eigenkapital gedeckter Fehlbetrag	0,00 €	0,00 €	0,00 €
Finanzierung und Liquidität (§ 61 Nr. 2 KomHKV)			
Anlagendeckung II	93,86 %	92,87 %	93,40 %
Zinsaufwandsquote	9,75 %	8,84 %	7,10 %
Liquidität 3. Grades	68,03 %	60,47 %	65,40 %
Cash Flow	738.495,71 €	1.026.013,60 €	1.371.901,09 €
Rentabilität und Geschäftserfolg (§ 61 Nr. 2 KomHKV)			
Gesamtkapitalrentabilität	-0,79 %	0,39 %	1,50 %
Umsatz (Gesamtleistung)	4.749.059,10 €	4.694.771,15 €	5.079.002,56 €
Jahresüberschuss/-fehlbetrag	-198.791,21 €	96.097,80 €	360.468,37 €
Personalbestand (§ 61 Nr. 2 KomHKV)			
Personalaufwandsquote	8,01 %	7,83 %	6,36 %
Anzahl der Mitarbeiter	6	6	5

Besondere Vorgänge mit Erläuterungsbedarf:

keine

Vorgänge von besonderer Bedeutung, die nach Abschluss des Geschäftsjahres eingetreten waren:

Mit Urkunde 214/2023 des Notariats Tavanti Berlin am 04.04.2023 erfolgte die Vereinbarung zur Verschmelzung der Wohnbaugesellschaft mbH & Co. KG durch Übertragung des Vermögens als Ganzes auf die WIS Wohnungsbaugesellschaft im Spreewald mbH als aufnehmende Rechtsträgerin. Der Stadt Vetschau/Spreewald als einziger Kommanditistin wurden im Zuge der Verschmelzung Anteile an der WIS Wohnungsbaugesellschaft im Spreewald mbH gewährt.

Leistungs- und Finanzbeziehungen:

Nr.	Wirtschaftsjahr	Kurzbeschreibung
a	Kapitalzuführungen und –entnahmen (die nicht b entsprechen)	keine
b	Gewinnentnahmen/Verlustausgleich	Entnahme: 11.130,34 € Erstattungen Körperschaftssteuer und Soli.-zuschlag Bescheid Vorauszahlung 2017-2019
c	Gewährte Sicherheiten und Gewährleistungen	Bürgschaft der Stadt für Darlehen (Nr. 76422) bei der DKB AG in Höhe von 156.838,19 € per 31.12.2022
d	Sonstige Finanzbeziehungen, die sich auf die Haushaltswirtschaft der Gemeinde unmittelbar bzw. mittelbar auswirken können	keine

Angaben nach § 91 Abs. 6 BbgVerf:

Öffentlicher Zweck (§ 91 Abs. 2 Nr. 1 BbgKVerf)	Das Unternehmen dient der gesetzlich vorgeschriebenen öffentlichen Zweckbestimmung einer gesicherten Versorgung der Bevölkerung mit Wohnraum.
Subsidiarität (§ 91 Abs. 3 Satz 1 BbgKVerf)	Die Bereitstellung von Wohnraum durch die Stadt Vetschau/Spreewald als Kommune entspricht dem Subsidiaritätsprinzip.
Nebenleistungen (§ 91 Abs. 5 BbgKVerf)	Nebenleistungen werden nicht erbracht.

3. C. Wohnbaugesellschaft Vetschau Service GmbH & Co. KG (WGVS)

3. C.1. Gesellschaftliche Verhältnisse

Sitz des Unternehmens:	Wilhelm-Pieck-Straße 30 03226 Vetschau/Spreewald
Rechtsform:	Kommanditgesellschaft
Handelsregister:	Cottbus, HRA 1652
Komplementär:	Wohnbaugesellschaft Vetschau Beteiligungs mbH
Kommanditisten, Kommanditkapital:	Stadt Vetschau/Spreewald, 1.000 €
Geschäftsführer:	Herr Karsten Strüver (bis 31.12.2022), einzelvertretungsberechtigt Herr Michael Jakobs (ab 01.01.2023)
Prokurist:	
Gegenstand des Unternehmens:	Vermietung, Verpachtung und Unterhaltung von fremden Immobilien sowie aller damit in Zusammenhang stehenden Geschäfte
Gesellschaftsvertrag:	vom 14.04.2005 mit Nachträgen vom 16.06.2005
Aufsichtsrat:	Vorsitzender: Herr Bengt Kanzler, Bürgermeister Stellvertreter: Herr Uwe Jeschke, StV Mitglieder: Herr Chris Mielchen StV Herr Winfried Böhmer, StV Herr Hagen Banusch, StV Frau Margit Kalus, sachkundige Einwohnerin

3. C.2. Analyse der Jahresabschlüsse

Firma: Wohnbaugesellschaft Vetschau Service GmbH & Co. KG							
Übersicht GuV-Entwicklung		2020	%	2021	%	2022	%
	1. Umsatzerlöse	59.144,50 €	100,00	55.110,41 €	100,00	57.621,72 €	100,00
	Erlöse Gästewohnungen	18.685,72 €	31,59	18.402,29 €	33,39	20.913,60 €	36,29
	Erlöse Betreuung / Fremdveraltung	40.458,78 €	68,41	36.708,12 €	66,61	36.708,12 €	63,71
+/-	2. Bestandsveränderungen	0,00 €	0,00	0,00 €	0,00	0,00 €	0,00
+	3. andere aktivierte Eigenleistungen	0,00 €	0,00	0,00 €	0,00	0,00 €	0,00
+	4. sonstige betriebliche Erträge	0,00 €	0,00	0,00 €	0,00	0,00 €	0,00
	- davon nachrichtl. Zuschüsse der Stadt	0,00 €	0,00	0,00 €	0,00	0,00 €	0,00
=	5. Gesamtleistung	59.144,50 €	100,00	55.110,41 €	100,00	57.621,72 €	100,00
-	6. Aufwendungen f. bezogene Leist.	24.937,65 €	42,16	22.329,01 €	40,52	26.085,89 €	45,27
=	7. Rohertrag	34.206,85 €	57,84	32.781,40 €	59,48	31.535,83 €	54,73
-	8. Personalaufwand	0,00 €	0,00	0,00 €	0,00	0,00 €	0,00
-	9. Abschreibungen	0,00 €	0,00	0,00 €	0,00	0,00 €	0,00
-	10. sonstige betriebliche Aufwendungen	24.250,39 €	41,00	25.704,54 €	46,64	23.368,99 €	40,56
	Verw alterpauschale WGVmbH&Co.KG	12.000,00 €	20,29	12.000,00 €	21,77	12.000,00 €	20,83
	Auslagenersatz Vollhafter	3.750,00 €	6,34	3.750,00 €	6,80	3.750,00 €	6,51
	Abschluss- und Prüfkosten	5.737,59 €	9,70	6.796,96 €	12,33	4.967,77 €	8,62
	Wartungskosten DKB Service	1.248,00 €	2,11	1.626,00 €	2,95	1.152,00 €	2,00
	Versicherungen	1.008,99 €	1,71	1.138,99 €	2,07	1.078,99 €	1,87
	Übrige Kosten	505,81 €	0,86	392,59 €	0,71	420,23 €	0,73
=	11. Betriebsergebnis	9.956,46 €	16,83	7.076,86 €	12,84	8.166,84 €	14,17
+	12. Erträge aus Beteiligungen	0,00 €	0,00	0,00 €	0,00	0,00 €	0,00
+	13. Erträge aus anderen Wertpapieren und Ausleihungen des Finanzanlagevermögens	0,00 €	0,00	0,00 €	0,00	0,00 €	0,00
+	14. sonstige Zinsen und ähnliche Erträge	0,00 €	0,00	0,00 €	0,00	0,00 €	0,00
-	15. Abschreibungen auf Finanzanlagen	0,00 €	0,00	0,00 €	0,00	0,00 €	0,00
-	16. Zinsen und ähnliche Aufwendungen	1.011,33 €	1,71	1.164,85 €	2,11	1.286,11 €	2,23
=	17. Finanzergebnis	-1.011,33 €	-1,71	-1.164,85 €	-2,11	-1.286,11 €	-2,23
	Außerordentliche Erträge	0,00 €	0,00	0,00 €	0,00	0,00 €	0,00
	Außerordentliche Aufwendungen	0,00 €	0,00	0,00 €	0,00	0,00 €	0,00
=	Außerordentliches Ergebnis	0,00 €	0,00	0,00 €	0,00	0,00 €	0,00
=	18. Ergebnis vor Steuern	8.945,13 €	15,12	5.912,01 €	10,73	6.880,73 €	11,94
-	19. Steuern vom Einkommen und vom Ertrag	0,00 €	0,00	0,00 €	0,00	0,00 €	0,00
-	20. sonstige Steuern	0,00 €	0,00	0,00 €	0,00	0,00 €	0,00
=	21. Jahresüberschuss / Jahresfehlbetrag	8.945,13 €	15,12	5.912,01 €	10,73	6.880,73 €	11,94
=	22. Ergebnisverwendung	8.945,13 €	15,12	5.912,01 €	10,73	6.880,73 €	11,94
	Komplementär	0,00 €	0,00	0,00 €	0,00	0,00 €	0,00
	Kommanditist	8.945,13 €	15,12	5.912,01 €	10,73	6.880,73 €	11,94

Rentabilitätsbetrachtung:

Rentabilitäts-Kennzahlen	2020	2021	2022
Umsatzrentabilität	15,12 %	10,73 %	11,94 %
Gesamtleistungsrendite	15,12 %	10,73 %	11,94 %
Rohertragsquote	57,84 %	59,48 %	54,73 %
Materialaufwandsquote	42,16 %	40,52 %	45,27 %
Eigenkapitalrentabilität	8,52 %	5,10 %	5,39 %
Zuschußquote	0,00 %	0,00 %	0,00 %
Zinsaufwandsquote	1,71 %	2,11 %	2,23 %

Die Umsatzerlöse sind 2022 ggü. dem Vorjahr gestiegen und betragen 57.621,72 € (Vorjahr: 55.110,41 €).

Die gestiegenen Aufwendungen für bezogene Leistungen 26.085,89 € (Vorjahr: 22.329,01 €) führen zu einem Rohertrag von 31.535,83 € (Vorjahr: 32.781,40 €).

Personalaufwand ist nicht vorhanden. Alle notwendigen Leistungen werden von außerhalb bezogen.

Abzuschreibendes Anlagevermögen ist ebenfalls nicht vorhanden.

Die sonstigen betriebliche Aufwendungen liegen im Berichtsjahr bei 23.368,99 €. Sie enthalten u. a. Aufwendungen für:

- die Verwalterpauschale der WGV mbH & Co. KG in Höhe von 12.000,00 €
- Auslagenersatz Vollhafter von 3.750,00 € (Vorjahr: 3.750,00 €)
- Abschluss- und Prüfkosten von 4.967,77 € (Vorjahr: 6.796,96 €)
- Wartungskosten DKB Service von 1.152,00 € (Vorjahr: 1.626,00 €)

Angaben zur Anzahl der Gästewohnungen bzw. der fremdverwalteten Objekte lagen zum Zeitpunkt dieser Berichterstellung nicht vor.

Firma: Wohnbaugesellschaft Vetschau Service GmbH & Co. KG							
Alle Angaben in EUR							
Übersicht Bilanzentwicklung		2020	%	2021	%	2022	%
AKTIVA							
A. Anlagevermögen		0,00	0,00	0,00	0,00	0,00	0,00
I. Immaterielle Vermögensgegenstände		0,00	0,00	0,00	0,00	0,00	0,00
II. Sachanlagevermögen		0,00	0,00	0,00	0,00	0,00	0,00
1.	Grundstücke, -gleiche Rechte und Bauten	0,00	0,00	0,00	0,00	0,00	0,00
2.	Technische Anlagen und Maschinen	0,00	0,00	0,00	0,00	0,00	0,00
3.	Betriebs- und Geschäftsausstattung	0,00	0,00	0,00	0,00	0,00	0,00
4.	Geleistete Anzahlungen und Anlagen im Bau	0,00	0,00	0,00	0,00	0,00	0,00
III. Finanzanlagen		0,00	0,00	0,00	0,00	0,00	0,00
1.	Anteile an verbundenen Unternehmen	0,00	0,00	0,00	0,00	0,00	0,00
2.	Ausleihungen an verbundene Unternehmen	0,00	0,00	0,00	0,00	0,00	0,00
3.	Beteiligungen	0,00	0,00	0,00	0,00	0,00	0,00
4.	Ausleihungen an Beteiligungen	0,00	0,00	0,00	0,00	0,00	0,00
5.	Wertpapiere des Anlagevermögens	0,00	0,00	0,00	0,00	0,00	0,00
6.	Sonstige Ausleihungen	0,00	0,00	0,00	0,00	0,00	0,00
B. Umlaufvermögen		112.487,85	100,00	124.866,49	100,00	136.657,75	100,00
I. Vorräte		0,00	0,00	0,00	0,00	0,00	0,00
1.	Rohstoffe, Hilfsstoffe und Betriebsstoffe	0,00	0,00	0,00	0,00	0,00	0,00
2.	Unfertige Erzeugnisse, unfertige Leistungen	0,00	0,00	0,00	0,00	0,00	0,00
3.	Fertige Erzeugnisse und Waren	0,00	0,00	0,00	0,00	0,00	0,00
4.	Geleistete Anzahlungen	0,00	0,00	0,00	0,00	0,00	0,00
II. Forderungen u. sonst. Vermögensgegenstände		101.985,09	90,66	105.289,16	84,32	92.298,78	67,54
1.	Forderungen aus Lieferungen und Leistungen	0,00	0,00	0,00	0,00	0,00	0,00
2.	Forderungen gegen verbundene Unternehmen	0,00	0,00	0,00	0,00	0,00	0,00
3.	Forderungen gegen Beteiligungen	0,00	0,00	0,00	0,00	0,00	0,00
4.	Sonstige Vermögensgegenstände	101.985,09	90,66	105.289,16	84,32	92.298,78	67,54
	davon Verrechnungskonto WGV mbH & Co KG	101.365,37	90,11	105.289,16	84,32	92.298,78	67,54
III. Wertpapiere		0,00	0,00	0,00	0,00	0,00	0,00
1.	Anteile an verbundenen Unternehmen	0,00	0,00	0,00	0,00	0,00	0,00
2.	Sonstige Wertpapiere	0,00	0,00	0,00	0,00	0,00	0,00
IV. Kassenbestand, Bundesbankguthaben, Guthaben bei Kreditinstituten und Schecks		10.502,76	9,34	19.577,33	15,68	44.358,97	32,46
C. Rechnungsabgrenzungsposten		0,00	0,00	0,00	0,00	0,00	0,00
D. Aktive latente Steuern		0,00	0,00	0,00	0,00	0,00	0,00
E. Aktiver Unterschiedsbetrag aus der Vermögensverrechnung		0,00	0,00	0,00	0,00	0,00	0,00
F. Nicht durch Vermögenseinlagen gedeckter Verlustanteil Kommanditisten		0,00	0,00	0,00	0,00	0,00	0,00
	davon Festkapital	0,00		0,00		0,00	
	davon variables Kapital/ Verlustausgleichskonto	0,00		0,00		0,00	
	davon Gutschrift/Belastung Kapitalkonto	0,00		0,00		0,00	
Bilanzsumme AKTIVA		112.487,85	100,00	124.866,49	100,00	136.657,75	100,00
PASSIVA							
A. Eigenkapital		105.003,58	93,35	115.830,44	92,76	127.747,28	93,48
I. Komplementärkapital		68.484,28	60,88	73.001,31	58,46	77.568,93	56,76
II. Kommanditkapital		36.519,30	32,47	42.829,13	34,30	50.178,35	36,72
	davon Festkapital	1.000,00	0,89	1.000,00	0,80	1.000,00	0,73
	davon variables Kapital	35.519,30	31,58	41.829,13	33,50	49.178,35	35,99
III. Rücklagen		0,00	0,00	0,00	0,00	0,00	0,00
B. Rückstellungen		7.484,27	6,65	7.484,27	5,99	7.484,27	5,48
1.	Rückstell. f. Pensionen und ähnl. Verpflicht.	0,00	0,00	0,00	0,00	0,00	0,00
2.	Steuerrückstellungen	0,00	0,00	0,00	0,00	0,00	0,00
3.	Sonstige Rückstellungen	7.484,27	6,65	7.484,27	5,99	7.484,27	5,48
C. Verbindlichkeiten		0,00	0,00	1.551,78	1,24	1.426,20	1,04
	- davon nachrichtlich bis zu einem Jahr	0,00	0,00	1.551,78	1,24	1.426,20	1,04
1.	Anleihen	0,00	0,00	0,00	0,00	0,00	0,00
2.	Verbindlichkeiten ggü. KI	0,00	0,00	0,00	0,00	0,00	0,00
3.	erhalt. Anzahlungen auf Bestellungen	0,00	0,00	0,00	0,00	0,00	0,00
4.	Verbindlichkeiten aus L&L	0,00	0,00	0,00	0,00	0,00	0,00
5.	Verbindlichkeiten aus der Annahme gezogener Wechsel und der Ausstellung eigener Wechsel	0,00	0,00	0,00	0,00	0,00	0,00
6.	Verbindlichkeiten ggü. verbund. Unternehmen	0,00	0,00	0,00	0,00	0,00	0,00
7.	Verbindlichkeiten ggü. Beteiligungen	0,00	0,00	0,00	0,00	0,00	0,00
8.	sonstige Verbindlichkeiten	0,00	0,00	1.551,78	1,24	1.426,20	1,04
D. Rechnungsabgrenzungsposten		0,00	0,00	0,00	0,00	0,00	0,00
E. Passive latente Steuern		0,00	0,00	0,00	0,00	0,00	0,00
Bilanzsumme PASSIVA		112.487,85	100,00	124.866,49	100,00	136.657,75	100,00

Das Unternehmen besitzt weder Sachanlage- noch Finanzanlagevermögen. Das Umlaufvermögen resultiert hauptsächlich aus Forderungen aus dem Verrechnungskonto gegenüber der Wohnbaugesellschaft Vetschau mbH & Co. KG in Höhe von 92.298,78 € (Vorjahr: 105.289,16 €) und liquiden Mitteln in Höhe von 44.358,97 € (Vorjahr: 19.577,33 €).

Die Finanzierung der Vermögensgegenstände erfolgt fast ausschließlich aus dem Eigenkapital (93,48 %).

Die sonstigen Rückstellungen beinhalten Rückstellungen für Archivierung in Höhe von 2.484,27 € (Vorjahr: 2.484,27 €) und Steuerberaterkosten in Höhe von 5.000,00 € (Vorjahr: 5.000,00 €).

Verbindlichkeiten bestanden zum Stichtag in Höhe von 1.426,20 €. Diese resultierten aus der Umsatzsteuerabrechnung.

Firma: Wohnbaugesellschaft Vetschau Service GmbH & Co. KG

Kennzahlen (Mdl)	2020	2021	2022
Vermögens- und Kapitalstruktur (§ 61 Nr. 2 KomHKV)			
Anlagenintensität	0,00 %	0,00 %	0,00 %
Eigenkapitalquote	93,35 %	92,76 %	93,48 %
Nicht durch Eigenkapital gedeckter Fehlbetrag	0,00 €	0,00 €	0,00 €
Finanzierung und Liquidität (§ 61 Nr. 2 KomHKV)			
Anlagendeckung II	kein AV %	kein AV %	kein AV %
Zinsaufwandsquote	1,71 %	2,11 %	2,23 %
Liquidität 3. Grades	keine Verb. %	8.046,66 %	9.581,95 %
Cash Flow	8.945,13 €	5.912,01 €	6.880,73 €
Rentabilität und Geschäftserfolg (§ 61 Nr. 2 KomHKV)			
Gesamtkapitalrentabilität	7,95 %	4,73 %	5,04 %
Umsatz	59.144,50 €	55.110,41 €	57.621,72 €
Jahresüberschuss/-fehlbetrag	8.945,13 €	5.912,01 €	6.880,73 €
Personalbestand (§ 61 Nr. 2 KomHKV)			
Personalaufwandsquote	0,00 %	0,00 %	0,00 %
Anzahl der Mitarbeiter	0	0	0

Leistungs- und Finanzbeziehungen:

Nr.	Wirtschaftsjahr	Kurzbeschreibung
a	Kapitalzuführungen und –entnahmen (die nicht b entsprechen)	keine
b	Gewinnentnahmen/Verlustausgleich	keine
c	Gewährte Sicherheiten und Gewährleistungen	keine
d	Sonstige Finanzbeziehungen, die sich auf die Haushaltswirtschaft der Gemeinde unmittelbar bzw. mittelbar auswirken können	keine

Angaben nach § 91 Abs. 6 BbgVerf:

Öffentlicher Zweck (§ 91 Abs. 2 Nr. 1 BbgKVerf)	Das Unternehmen dient der gesetzlich vorgeschriebenen öffentlichen Zweckbestimmung einer gesicherten Versorgung der Bevölkerung mit Wohnraum. Bei den Wohnungen handelt es sich hauptsächlich um Wohnungen der Stadt Vetschau/Spreewald
Subsidiarität (§ 91 Abs. 3 Satz 1 BbgKVerf)	Die Bereitstellung von Wohnraum durch die Stadt Vetschau/Spreewald als Kommune entspricht dem Subsidiaritätsprinzip.
Nebenleistungen (§ 91 Abs. 5 BbgKVerf)	Nebenleistungen, in Form der Verwaltung privater Objekte, werden erbracht, sie steigern die Effizienz und verbessern die Wirtschaftlichkeit.

3. D. Regionale Entwicklungsgesellschaft Vetschau mbH (REG mbH)

3. D.1. Gesellschaftliche Verhältnisse

Sitz des Unternehmens:	Schlossstraße 10 03226 Vetschau/Spreewald
Rechtsform:	GmbH
Handelsregister:	Cottbus, HRB 1735
Stammkapital:	25.000 €
Gesellschafter und ihre Beteiligung:	Stadt Vetschau/Spreewald 25.000 €
Geschäftsführer:	Herr Bernhard Gigacher (bis 31.12.2022) Herr Rainer Daniel (ab 01.01.2023)
Gegenstand des Unternehmens:	Wirtschaftsförderung, Unternehmens- und Existenzgründungsberatung, Akquisition und Ansiedlung von Investoren und Unternehmen, Liegenschaftsmanagement, Planung und Realisierung von Tourismusprojekten, Verwaltung und Betrieb von Veranstaltungsstätten, Einrichtungen und wirtschaftlichen Beteiligungen der Stadt Vetschau/Spreewald, Gewerbegebietsentwicklung
Unternehmensgründung:	21.12.1991, letzter Gesellschaftsvertrag vom 17.09.2012
Beteiligungen:	Kommanditgesellschafter der Wohnbaugesellschaft Vetschau mbH & Co. KG
Aufsichtsrat per 31.12.:	Vorsitzender: Herr Bengt Kanzler, Bürgermeister Stellvertreter: Herr Gunter Schmidt, StV Mitglieder: Herr Uwe Jeschke, StV Herr Ulrich Lagemann StV Herr Manuel Schmidt StV Frau Susan Götze StV

Zum Zeitpunkt der Berichterstellung lag der Jahresabschluss per 31.12.2022 noch nicht vor.

Der Bericht wird mit Vorlage aktualisiert.

3. D.2. Analyse der Jahresabschlüsse

Firma: Regionale Entwicklungsgesellschaft Vetschau mbH						
Übersicht GuV-Entwicklung						
	2019	%	2020	%	2021	%
1. Umsatzerlöse	142.857,67 €	49,43	185.904,79 €	27,73	585.189,10 €	50,44
+/- 2. Bestandsveränderungen	0,00 €	0,00	0,00 €	0,00	0,00 €	0,00
+ 3. andere aktivierte Eigenleistungen	0,00 €	0,00	0,00 €	0,00	0,00 €	0,00
+ 4. sonstige betriebliche Erträge	146.127,98 €	50,57	484.587,44 €	72,27	574.904,88 €	49,56
- davon nachrichtl. Zuschüsse der Stadt	138.000,00 €	47,75	463.900,00 €	69,19	477.300,00 €	41,14
= 5. Gesamtleistung	288.985,65 €	100,00	670.492,23 €	100,00	1.160.093,98 €	100,00
- 6. Materialaufwand	18.755,78 €	6,49	26.007,17 €	3,88	188.773,30 €	16,27
Roh-, Hilfs-, Betriebsstoffe u. Waren	5.112,65 €	1,77	21.678,10 €	3,23	71.469,39 €	6,16
bezogene Leistungen	13.643,13 €	4,72	4.329,07 €	0,65	117.303,91 €	10,11
= 7. Rohertrag	270.229,87 €	93,51	644.485,06 €	96,12	971.320,68 €	83,73
- 8. Personalaufwand	173.481,94 €	60,03	349.789,97 €	52,17	524.718,57 €	45,23
- 9. Abschreibungen	2.636,58 €	0,91	6.243,37 €	0,93	32.605,08 €	2,81
- 10. Mieten	0,00 €	0,00	300,00 €	0,04	5.474,50 €	0,47
- 11. Fahrzeugkosten (inkl. Leasing)	600,00 €	0,21	767,52 €	0,11	1.364,22 €	0,12
- 12. sonstige betriebliche Aufwendungen	77.413,22 €	26,79	196.918,40 €	29,37	372.554,11 €	32,11
Gas, Strom, Wasser	18.641,02 €	6,45	29.851,33 €	4,45	41.924,34 €	3,61
Reinigung	2.369,14 €	0,82	7.000,00 €	1,04	22.369,27 €	1,93
Reparaturen und Instandhaltungen	3.141,30 €	1,09	27.188,48 €	4,06	56.651,52 €	4,88
Versicherungen, Beiträge	6.400,12 €	2,21	14.781,26 €	2,20	11.941,09 €	1,03
Werbekosten	17.990,83 €	6,23	45.769,33 €	6,83	92.817,46 €	8,00
Wartung Hard- und Software	410,80 €	0,14	4.651,19 €	0,69	3.590,60 €	0,31
Fortbildungskosten	257,05 €	0,09	250,12 €	0,04	2.400,00 €	0,21
Rechts- und Beratungskosten	0,00 €	0,00	1.212,00 €	0,18	45,50 €	0,00
Buchführungskosten	4.852,18 €	1,68	7.716,77 €	1,15	8.801,48 €	0,76
Abschluss- und Prüfkosten	1.532,25 €	0,53	2.426,00 €	0,36	2.535,60 €	0,22
Übrige Kosten	21.818,53 €	7,55	56.071,92 €	8,36	129.477,25 €	11,16
= 13. Betriebsergebnis	16.098,13 €	5,57	90.465,80 €	13,49	34.604,20 €	2,98
+ 14. Erträge aus Beteiligungen	20,97 €	0,01	19,52 €	0,00	112,40 €	0,01
+ 15. Erträge aus anderen Wertpapieren und Ausleihungen des Finanzanlagevermögens	0,00 €	0,00	0,00 €	0,00	0,00 €	0,00
+ 16. sonstige Zinsen und ähnliche Erträge	0,00 €	0,00	0,00 €	0,00	0,00 €	0,00
- 17. Abschreibungen auf Finanzanlagen	0,00 €	0,00	212,36 €	0,03	0,00 €	0,00
- 18. Zinsen und ähnliche Aufwendungen	0,00 €	0,00	0,00 €	0,00	0,00 €	0,00
= 19. Finanzergebnis	20,97 €	0,01	-192,84 €	-0,03	112,40 €	0,01
Außerordentliche Erträge	0,00 €	0,00	0,00 €	0,00	0,00 €	0,00
Außerordentliche Aufwendungen	0,00 €	0,00	0,00 €	0,00	0,00 €	0,00
= Außerordentliches Ergebnis	0,00 €	0,00	0,00 €	0,00	0,00 €	0,00
= 20. Ergebnis vor Steuern	16.119,10 €	5,58	90.272,96 €	13,46	34.716,60 €	2,99
- 21. Steuern vom Einkommen und vom Ertrag	-1,00 €	0,00	1.878,57 €	0,28	0,00 €	0,00
- 22. sonstige Steuern	0,00 €	0,00	0,00 €	0,00	0,00 €	0,00
= 23. Jahresüberschuss / Jahresfehlbetrag	16.120,10 €	5,58	88.394,39 €	13,18	34.716,60 €	2,99

Rentabilitätsbetrachtung:

Rentabilitäts-Kennzahlen	2019	2020	2021
Umsatzrentabilität	11,28 %	47,55 %	5,93 %
Gesamtleistungsrendite	5,58 %	13,18 %	2,99 %
Rohertragsquote	93,51 %	96,12 %	83,73 %
Materialaufwandsquote	6,49 %	3,88 %	16,27 %
Eigenkapitalrentabilität	40,72 %	69,07 %	21,34 %
Zuschußquote	47,75 %	69,19 %	41,14 %
Zuschußrendite	11,68 %	19,05 %	7,27 %
Zinsaufwandsquote	0,00 %	0,00 %	0,00 %

Seit dem 01.07.2019 bewirtschaftet die REG mbH die Slawenburg Raddusch.

Die Umsatzerlöse betragen im Berichtsjahr 585.189,10 € (Vorjahr: 185.904,79 €), die Personalaufwendungen 524.718,57 € (Vorjahr: 349.789,97 €) und die sonstigen betrieblichen Aufwendungen 372.554,11 € (Vorjahr: 196.918,40 €).

Letztere beinhalten unter anderem Kosten für Gas, Strom, Wasser 41.924,34 € (Vorjahr: 29.851,33 €), Reinigung 22.369,27 € (Vorjahr: 7.000,00 €), Reparaturen und Instandhaltungen 56.651,52 € (Vorjahr: 27.188,48 €), Versicherungen, Beiträge 11.941,09 € (Vorjahr: 14.781,26 €) und Werbekosten in Höhe von 92.817,46 € (Vorjahr: 45.769,33 €).

Eine Rentabilität im unternehmerischen Sinn ist weiterhin nicht gegeben. Im Berichtsjahr 2021 erhielt die Gesellschaft Zuschüsse der Stadt Vetschau/Spreewald in Höhe von 477.300,00 €. (Vorjahr: 463.900,00 €).

Entwicklung der Zuschüsse der Stadt Vetschau/Spreewald an die REG mbH:

Jahr	Zuschuss Stadt
2011	6.000,00 €
2012	52.800,00 €
2013	110.000,00 €
2014	30.000,00 €
2015	101.000,00 €
2016	81.400,00 €
2017	146.800,00 €
2018	88.000,00 €
2019	138.000,00 €
2020	463.900,00 €
2021	477.300,00 €
Summe:	1.695.200,00 €

Der Unternehmenserfolg hinsichtlich der Förderung der definierten Handlungsfelder Wirtschaft, Tourismus und Kultur (über die Slawenburg Raddusch hinaus) ist auf Grundlage vorhandener Informationen nicht bewertbar.

Firma: Regionale Entwicklungsgesellschaft Vetschau mbH							
Alle Angaben in EUR							
Übersicht Bilanzentwicklung		2019	%	2020	%	2021	%
AKTIVA							
A. Anlagevermögen		12.872,50	15,00	38.080,50	18,73	138.861,50	48,67
I. Immaterielle Vermögensgegenstände		0,00	0,00	0,00	0,00	19.549,00	6,85
II. Sachanlagevermögen		6.411,00	7,47	31.619,00	15,55	112.851,00	39,55
1.	Grundstücke, -gleiche Rechte und Bauten	0,00	0,00	0,00	0,00	0,00	0,00
2.	Technische Anlagen und Maschinen	0,00	0,00	0,00	0,00	0,00	0,00
3.	Betriebs- und Geschäftsausstattung	6.411,00	7,47	31.619,00	15,55	112.851,00	39,55
4.	Geleistete Anzahlungen und Anlagen im Bau	0,00	0,00	0,00	0,00	0,00	0,00
III. Finanzanlagen		6.461,50	7,53	6.461,50	3,18	6.461,50	2,26
1.	Anteile an verbundenen Unternehmen	0,00	0,00	0,00	0,00	0,00	0,00
2.	Ausleihungen an verbundene Unternehmen	0,00	0,00	0,00	0,00	0,00	0,00
3.	Beteiligungen	6.461,50	7,53	6.461,50	3,18	6.461,50	2,26
4.	Ausleihungen an Beteiligungen	0,00	0,00	0,00	0,00	0,00	0,00
5.	Wertpapiere des Anlagevermögens	0,00	0,00	0,00	0,00	0,00	0,00
6.	Sonstige Ausleihungen	0,00	0,00	0,00	0,00	0,00	0,00
B. Umlaufvermögen		72.945,08	85,00	165.235,61	81,27	146.441,78	51,33
I. Vorräte		8.417,19	9,81	14.989,46	7,37	21.993,16	7,71
1.	Rohstoffe, Hilfsstoffe und Betriebsstoffe	0,00	0,00	0,00	0,00	0,00	0,00
2.	Unfertige Erzeugnisse, unfertige Leistungen	0,00	0,00	0,00	0,00	0,00	0,00
3.	Fertige Erzeugnisse und Waren	8.417,19	9,81	14.989,46	7,37	21.993,16	7,71
4.	Geleistete Anzahlungen	0,00	0,00	0,00	0,00	0,00	0,00
II. Forderungen u. sonst. Vermögensgegenstände		12.833,66	14,95	13.632,57	6,71	53.956,89	18,91
1.	Forderungen aus Lieferungen und Leistungen	6.792,30	7,91	7.596,81	3,74	4.907,75	1,72
2.	Forderungen gegen verbundene Unternehmen	0,00	0,00	0,00	0,00	0,00	0,00
3.	Forderungen gegen Beteiligungen	1.742,85	2,03	1.536,09	0,76	1.648,49	0,58
4.	Sonstige Vermögensgegenstände	4.298,51	5,01	4.499,67	2,21	47.400,65	16,61
III. Wertpapiere		0,00	0,00	0,00	0,00	0,00	0,00
1.	Anteile an verbundenen Unternehmen	0,00	0,00	0,00	0,00	0,00	0,00
2.	Sonstige Wertpapiere	0,00	0,00	0,00	0,00	0,00	0,00
IV. Kassenbestand, Bundesbankguthaben, Guthaben bei Kreditinstituten und Schecks		51.694,23	60,24	136.613,58	67,19	70.491,73	24,71
C. Rechnungsabgrenzungsposten		0,00	0,00	0,00	0,00	0,00	0,00
D. Aktive latente Steuern		0,00	0,00	0,00	0,00	0,00	0,00
E. Aktiver Unterschiedsbetrag aus der Vermögensverrechnung		0,00	0,00	0,00	0,00	0,00	0,00
F. Nicht durch Eigenkap. gedeckter Fehlbetrag		0,00	0,00	0,00	0,00	0,00	0,00
Bilanzsumme AKTIVA		85.817,58	100,00	203.316,11	100,00	285.303,28	100,00
PASSIVA							
A. Eigenkapital		39.583,90	46,13	127.978,29	62,95	162.694,89	57,03
I.	Gezeichnetes Kapital	25.000,00	29,13	25.000,00	12,30	25.000,00	8,76
II.	Kapitalrücklage	0,00	0,00	0,00	0,00	0,00	0,00
III.	Gewinnrücklagen	0,00	0,00	0,00	0,00	0,00	0,00
IV.	Gewinnvortrag/Verlustvortrag	-1.536,20	-1,79	14.583,90	7,17	102.978,29	36,09
V.	Jahresüberschuss/Jahresfehlbetrag	16.120,10	18,78	88.394,39	43,48	34.716,60	12,17
B. Rückstellungen		2.526,48	2,94	12.222,36	6,01	34.257,60	12,01
1.	Rückstell. f. Pensionen und ähnl. Verpflicht.	0,00	0,00	0,00	0,00	0,00	0,00
2.	Steuerrückstellungen	740,48	0,86	2.972,41	1,46	1.957,26	0,69
3.	Sonstige Rückstellungen	1.786,00	2,08	9.249,95	4,55	32.300,34	11,32
C. Verbindlichkeiten		43.707,20	50,93	63.115,46	31,04	88.350,79	30,97
- davon nachrichtlich bis zu einem Jahr							
		43.707,20	50,93	63.115,46	31,04	145.135,40	50,87
1.	Anleihen	0,00	0,00	0,00	0,00	0,00	0,00
2.	Verbindlichkeiten ggü. KI	0,00	0,00	0,00	0,00	0,00	0,00
3.	erhalt. Anzahlungen auf Bestellungen	0,00	0,00	0,00	0,00	0,00	0,00
4.	Verbindlichkeiten aus L&L	20.812,00	24,25	33.747,65	16,60	44.725,59	15,68
5.	Verbindlichkeiten aus der Annahme gezogener Wechsel und der Ausstellung eigener Wechsel	0,00	0,00	0,00	0,00	0,00	0,00
6.	Verbindlichkeiten ggü. verbund. Unternehmen	6.930,70	8,08	6.995,13	3,44	8.776,43	3,08
7.	Verbindlichkeiten ggü. Beteiligungen	0,00	0,00	0,00	0,00	0,00	0,00
8.	sonstige Verbindlichkeiten	15.964,50	18,60	22.372,68	11,00	34.848,77	12,21
D. Rechnungsabgrenzungsposten		0,00	0,00	0,00	0,00	0,00	0,00
E. Passive latente Steuern		0,00	0,00	0,00	0,00	0,00	0,00
Bilanzsumme PASSIVA		85.817,58	100,00	203.316,11	100,00	285.303,28	100,00

Bilanzstruktur-Kennzahlen	2019	2020	2021
Anlagenintensität	15,00 %	18,73 %	48,67 %
Anlagendeckungsgrad I	307,51 %	336,07 %	117,16 %
Eigenkapitalquote	46,13 %	62,95 %	57,03 %

Liquiditäts-Kennzahlen	2019	2020	2021
Brutto Cash Flow	18.756,68 €	94.637,76 €	67.321,68 €
Liquidität 1. Grades	1,18	2,16	0,49

Die Gesellschaft hat im Berichtsjahr ihr Anlagevermögen erhöht. Dies geschah insbesondere durch die Erhöhung der Bestände der Betriebs- und Geschäftsausstattung 112.851,00 € (Vorjahr: 31.619,00 €) und der Immateriellen Vermögensgegenstände 19.549,00 € (Vorjahr: 0,00 €).

Das Finanzanlagevermögen beinhaltet den Beteiligungswert als Kommanditgesellschafter an der Wohnbaugesellschaft Vetschau mbH & Co. KG.

Das Umlaufvermögen besteht größtenteils aus liquiden Mitteln in Höhe von 70.491,73 € (Vorjahr: 136.613,58 €), welche aus den Zuschüssen der Stadt stammen. Forderungen und sonstige Vermögensgegenstände bestanden 2021 in Höhe von 53.956,89 € (Vorjahr: 13.632,57 €). Die Eigenkapitalquote liegt 2021 bei 57,03%.

Die Qualität der diesem Bericht zugrunde liegenden Jahresabschlüsse der REG mbH ist hinsichtlich der Informations- und Aussagekraft im unteren Bereich anzusiedeln. Neben spezifischeren Erläuterungen einzelner Positionen wäre ein Lagebericht geeignet die Aussagekraft deutlich zu erhöhen. Notwendig wäre dies insbesondere aufgrund des deutlich größeren Geschäftsumfang durch die Bewirtschaftung der Slawenburg Raddusch.

Voraussichtliche Unternehmensentwicklung:

Durch das Institut für Neue Industriekultur (INIK GmbH) wurde in einer perspektivischen Untersuchung festgestellt, dass die Slawenburg das Potential hat, sich zu entwickeln. Der vorliegende Businessplan zur Integration der Slawenburg Raddusch in die REG mbH weist ab dem Jahr 2021 ein ausgeglichenes Ergebnis aus, welches sich in den Folgejahren aufgrund steigender Besucherzahlen weiter verbessert.

Dieses avisierte Potential konnte bisher nicht gehoben werden. Insbesondere die Entwicklung der Aufwandspositionen steht einer positiven wirtschaftlichen Entwicklung entgegen.

Mittelfristig ist davon auszugehen, dass die REG mbH weiterhin auf umfangreiche Zuschüsse der Stadt Vetschau/Spreewald angewiesen sein wird.

Kennzahlen (Mdl)	2019	2020	2021
Vermögens- und Kapitalstruktur (§ 61 Nr. 2 KomHKV)			
Anlagenintensität	15,00 %	18,73 %	48,67 %
Eigenkapitalquote	46,13 %	62,95 %	57,03 %
Nicht durch Eigenkapital gedeckter Fehlbetrag	0,00 €	0,00 €	0,00 €
Finanzierung und Liquidität (§ 61 Nr. 2 KomHKV)			
Anlagendeckung II	307,51 %	336,07 %	117,16 %
Zinsaufwandsquote	0,00 %	0,00 %	0,00 %
Liquidität 3. Grades	166,89 %	261,80 %	100,90 %
Cash Flow	18.756,68 €	94.637,76 €	67.321,68 €
Rentabilität und Geschäftserfolg (§ 61 Nr. 2 KomHKV)			
Gesamtkapitalrentabilität	18,78 %	43,48 %	12,17 %
Umsatz (Gesamtleistung)	288.985,65 €	670.492,23 €	1.160.093,98 €
Jahresüberschuss/-fehlbetrag	16.120,10 €	88.394,39 €	34.716,60 €
Personalbestand (§ 61 Nr. 2 KomHKV)			
Personalaufwandsquote	60,03 %	52,17 %	45,23 %
Anzahl der Mitarbeiter (VbE)	k.A.	k.A.	k.A.

Leistungs- und Finanzbeziehungen:

Nr.	Wirtschaftsjahr	Kurzbeschreibung
a	Kapitalzuführungen und –entnahmen (die nicht b entsprechen)	keine
b	Gewinnentnahmen/Verlustausgleich	keine
c	Gewährte Sicherheiten und Gewährleistungen	keine
d	Sonstige Finanzbeziehungen, die sich auf die Haushaltswirtschaft der Gemeinde unmittelbar bzw. mittelbar auswirken können	Zuschuss der Stadt Vetschau/Spreewald in Höhe von 2021: 477.300 €

Angaben nach § 91 Abs. 6 BbgVerf:

Öffentlicher Zweck (§ 91 Abs. 2 Nr. 1 BbgKVerf)	Beschluss der Stadtverordnetenversammlung (BV-StVV-466-12), nach § 91 Abs. 3 Satz 3 hinsichtlich der wirtschaftlichen Betätigung der Gemeinde im Öffentlichen Interesse durch Zustimmung zum neu gefassten Gesellschaftsvertrag
Subsidiarität (§ 91 Abs. 3 Satz 1 BbgKVerf)	Die Förderung von Wirtschaft, Tourismus und Kultur auf kommunaler Ebene entspricht dem Subsidiaritätsprinzip.
Nebenleistungen (§ 91 Abs. 5 BbgKVerf)	Nebenleistungen werden nicht erbracht.

3. E. Kommunale Beteiligungsgesellschaft mbH an der envia (KBE)

3. E.1. Gesellschaftliche Verhältnisse

Sitz des Unternehmens:	Chemnitztalstraße 13 09114 Chemnitz
Rechtsform:	GmbH
Handelsregister:	Chemnitz HRB 20040, per 06.12.2002
Letzte Änderung:	06.12.2013
Stammkapital:	54.134.451,00 €
Geschäftsanteil der Stadt Vetschau/Spreewald:	0,4658%
Anzahl der Gesellschafter:	336 Gesellschafter mit 616 Geschäftsanteilen
Anzahl der Treugeber:	26
Geschäftsführer:	Herr Mike Ruckh
Gegenstand des Unternehmens:	Gegenstand des Unternehmens ist der Erwerb und die Verwaltung von Aktien, insbesondere der enviaM, und die Wahrnehmung aller Rechte und Pflichten, die sich aus der Beteiligung an diesen Aktiengesellschaften ergeben sowie alle unmittelbar damit im Zusammenhang stehenden Geschäfte, insbesondere die Wahrnehmung und Sicherung der kommunal- und aktienrechtlich zulässigen Interessenvertretung der Gesellschafter bei der enviaM.
Geschäftsjahr:	abweichend, jeweils vom 01.07. bis 30.06.
Aufsichtsrat:	besteht aus dem Vorsitzenden des Aufsichtsrates, seinem ersten und zweiten Stellvertreter sowie 15 Mitgliedern

Aufgaben der Gesellschaft:

Darauf hinzuwirken, dass die von ihr gehaltenen Aktien und die sich daraus ergebenden Stimmrechte in der Hauptversammlung und – soweit gesetzlich zulässig – in deren Aufsichtsrat bestmöglich vertreten werden; dies betrifft insbesondere das Interesse der Gesellschafter an einer möglichst hohen und nachhaltigen Ausschüttung von Dividenden.

In Angelegenheiten des gemeinsamen Interesses der Gesellschafter tätig zu werden.

Die Interessen der Gesellschafter in allen Fragen der Versorgung gegenüber der enviaM, den staatlichen Stellen, gegenüber anderen Verbänden und gegenüber der Öffentlichkeit zu vertreten. Die Gesellschaftergesamtheit und im Ausnahmefall auch Dritte in allen Fragen der Versorgung zu beraten.

3. E.2. Analyse der Jahresabschlüsse

Kapitalzuführungen und –entnahmen (außer durch die Dividendenausschüttung) sowie Verlustausgleiche durch die Stadt erfolgten nicht. Sicherheiten und Gewährleistungen zu Gunsten des Unternehmens erfolgten durch die Stadt ebenfalls nicht.

Die Stadt erhielt 2022 eine Dividende in Höhe von 163.319,67 €.

Entwicklung Gewinnausschüttung	2019/2020	2020/2021	2021/2022
Dividende KBE für Geschäftsjahr:	172.653,32 €	163.319,67 €	163.319,67 €

(Alle Angaben TEUR)	2019/2020	2020/2021	2021/2022
Umsatzerlöse	46	72 ¹	73
Sonstige betr. Erträge	3	19605 ²	9
Erträge aus Beteiligungen	34.124	34.124	41.178
Zinsen und ähnliche Erträge	12	7	16
Personalaufwand	124	189 ³	202
Abschreibungen	17	12	11
sonstiger betriebl. Aufwand	384	465 ⁴	230
Zinsen und ähnliche Aufwendungen	0	0	0
Außerordentliche Erträge	0	0	0
Steuern	408	6553 ⁵	553
Jahresergebnis	33.252	46.589	40.280

¹ Übernahme 40% der Kosten der Koordinierungsstelle kommunal durch KBM

² außerordentlicher Ertrag aus der Ablösung der PUT-Option

³ erhöhte Personalkosten Geschäftsführung durch Übernahme Koordinierungsstelle kommunal / teilweise Kostenersatz KBM

⁴ erhöhte Rechts- und Beratungskosten Transaktion innogy/E.ON - Umzug Geschäftsstelle

⁵ erhöhte Steuern resultierend aus dem außerordentlichen Ergebnis

Die Darstellung entspricht dem Original aus dem Beteiligungsbericht der KBE. Warum die gemäß Fußnote "außerordentlichen Erträge" nicht an der entsprechenden Position dargestellt wurden, ist nicht erläutert.

Leistungs- und Finanzbeziehungen:

Nr.	Wirtschaftsjahr	Kurzbeschreibung
a	Kapitalzuführungen und –entnahmen (die nicht b entsprechen)	keine
b	Gewinnentnahmen/Verlustausgleich	Dividende für Geschäftsjahr: 163.319,67 €
c	Gewährte Sicherheiten und Gewährleistungen	keine
d	Sonstige Finanzbeziehungen, die sich auf die Haushaltswirtschaft der Gemeinde unmittelbar bzw. mittelbar auswirken können	keine

Übersicht Bilanz			
(Angaben in TEUR)			
Jahresabschluss	2019/2020	2020/2021	2021/2022
Aktiva			
Anlagevermögen	456.078	475.672	475.668
Immaterielle Verm.	7	2	0
Sachanlagen	27	28	27
Finanzanlagen	456.044	475.641	475.641
Umlaufvermögen	10.538	6.708	5.009
Forderungen und sonstige Vermögensgegenstände	106	8	12
Wertpapiere, liquide Mittel	10.432	6.700	4.997
Aktive RAP	7	7	3
Bilanzsumme Aktiva	466.623	482.387	480.680
Passiva			
Eigenkapital	466.583	476.172	480.452
Gezeichnetes Kapital	53.305	53.305	53.305
Rücklagen	408.581	408.581	408.581
Bilanzgewinn/ Jahresüberschuss	4.697	14.286	18.566
Sonderposten	0	0	0
Rückstellungen	32	6.204	224
Verbindlichkeiten	8	11	4
Verbindlichkeiten < 1 Jahr	8	11	4
Passive RAP	0	0	0
Bilanzsumme Passiva	466.623	482.387	480.680

Kennzahl	2019/2020	2020/2021	2021/2022
<u>Vermögenssituation</u>			
Anlagenintensität	97,74%	98,61%	98,96%
Eigenkapitalquote	99,99%	98,71%	99,95%
Verschuldungsgrad	0,01%	1,31%	0,05%
<u>Finanzierung und Liquidität</u>			
Anlagendeckungsgrad II	102,30%	100,11%	101,01%
Zinsaufwandsquote	0,00%	0,00%	0,00%
Liquidität 1. Grades	26412,81%	107,80%	2189,48%
Liquidität 3. Grades	26680,91%	107,92%	2194,85%
Cashflow	33.269 €	27.002.696 €	40.291.875 €
<u>Rentabilität und Geschäftserfolg</u>			
Gesamtkapitalrentabilität	7,13%	9,66%	8,38%
Umsatz	46.045 €	71.827 €	73.026 €
Jahresüberschuss/Fehlbetrag	33.251.324 €	46.588.955 €	40.280.319 €
<u>Personalbestand</u>			
Personalaufwandsquote	269,44%	262,68%	276,21%
Personalquote	0,36%	0,55%	0,49%
Anzahl Mitarbeiter	2	2	2

Quelle: Beteiligungsbericht KBE 2021/2022

Vorfilter: Gruppe(n): "2, 231100, 232100, 233100, 235100"

Anlagen- gruppen	Anschaffungs- und Herstellungskosten					Abschreibungen									
	Inventar-Nr. Konto	Anfangs- stand	Zugänge	Abgänge	Umbuch- ungen	Endstand	Anfangs- stand	Abschrei- bungen im Wirtschafts- jahr	Angesammel- te Abschrei- bungen auf die in Spalte 4 ausge- wiesenen Abgänge	Angesammel- te Abschrei- bungen auf die in Spalte 5 ausge- wiesenen Umbuchungen	Endstand	Restbuchwert am Ende des Wirtschafts- jahres	Restbuchwert am Ende des voran- gegangenen Wirtschafts- jahres	Durch- schnitt- licher Ab- schrei- bungs- satz	Durch- schnitt- licher Rest- buch- wert
	[€]	[€]	[€]	[€]	[€]	[€]	[€]	[€]	[€]	[€]	[€]	[€]	[€]	[%]	[%]
1	2	3	4	5	6	7	8	9	10	11	12	13	14	15	
Anzahl:	231100 Sonderp. aus Zuweisungen der öffentl. Hand														
2185															
gesamt:	-49.614.154,49	-8.813,01	-1.099.542,30	-315.879,29	-48.839.304,49	-21.445.278,33	-1.586.596,36	-1.098.625,63	0,00	-21.933.249,06	-26.906.055,43	-28.168.876,16	3,25	55,09	
Anzahl:	232100 Sonderp. aus Beiträgen,Baukosten- u. Investzusch.														
379															
gesamt:	-2.761.274,89	0,00	0,00	-5.510,00	-2.766.784,89	-1.093.635,01	-84.734,33	0,00	0,00	-1.178.369,34	-1.588.415,55	-1.667.639,88	3,06	57,41	
Anzahl:	233100 sonstige Sonderposten														
211															
gesamt:	-2.312.636,40	-182.723,69	-576,30	-1.000,00	-2.495.783,79	-562.914,77	-100.672,12	-576,30	0,00	-663.010,59	-1.832.773,20	-1.749.721,63	4,03	73,43	
Anzahl: 31	235100 Erhaltene Anzahlungen auf Sonderposten														
gesamt:	-1.417.887,19	-1.108.178,59	-576.362,24	322.389,29	-1.627.314,25	0,00	0,00	0,00	0,00	0,00	-1.627.314,25	-1.417.887,19	0,00	100,00	
gesamt:	-56.105.952,97	-1.299.715,29	-1.676.480,84	0,00	-55.729.187,42	-23.101.828,11	-1.772.002,81	-1.099.201,93	0,00	-23.774.628,99	-31.954.558,43	-33.004.124,86	3,18	57,34	

Ende der Liste

**Übersicht über Haushaltsermächtigungen 2022/2023 (§ 24 KomHKV)
-Ergebnishaushalt-**

Produkt	Konto	Bezeichnung	gebildete Haushalts- ermächtigungen
11101	529100	Aufwendungen für sonstige Dienstleistungen	2.000,00 €
11103	522203	Aufwendg f.d.lfd.Unterhaltung bew.Verm.-EDV und Kommunikationstechnik	3.427,20 €
11103	526101	Aus-und Fortbildung, Umschulung	535,50 €
11104	543106	Sachverständigen-und sonstige Geschäftsaufwendungen	29.744,67 €
11106	593101	Außerordentliche Aufwendungen für Sachverständigen/Gerichts- u.ähnl.Kosten	4.685,80 €
11108	521100	Unterhaltung der Grundstücke und baulichen Anlagen	1.437,03 €
11108	521110	Unterhalt. Grdstk. u. baul. Anl. Einzelvorhaben > 10 T€	230.175,90 €
12601	525100	Haltung von Fahrzeugen	5.152,56 €
12601	528101	Bevorratung Verbrauchsmittel	11.218,13 €
12601	542103	Aufwendungen für ehrenamtl.Tätigkeit (Vorhaltekosten)	2.982,23 €
12602	522101	laufende Unterhaltung sonst.unbew.Verm.	11.500,00 €
21101	527113	Sonstige Sachaufwendungen	4.277,91 €
21101	543113	Erwerb geringstwertiger Wirtschaftsg.	4.304,90 €
21102	521110	Unterhalt. Grdstk. u. baul. Anl. Einzelvorhaben > 10 T€	5.721,52 €
21102	543106	Sachverständigen-und sonstige Geschäftsaufwendungen	27.070,57 €
27201	527200	Aufwendungen für Ersatzbeschaffungen von in Festwerten zusammengefassten Vermögensgegenständen	576,74 €
28101	527103	Besondere Verwaltungs-und Betriebsaufwendungen OT Göritz	807,58 €
28101	527105	Besondere Verwaltungs-und Betriebsaufwendungen OT Repten	8,37 €
28101	527106	Besondere Verwaltungs-und Betriebsaufwendungen OT Stradow	1.340,00 €
28101	527107	Besondere Verwaltungs-und Betriebsaufwendungen OT Ogrosen	809,10 €
28101	527108	Besondere Verwaltungs-und Betriebsaufwendungen OT Suschow	983,47 €
28101	527109	Besondere Verwaltungs-und Betriebsaufwendungen OT Koßwig	509,00 €
28101	527110	Besondere Verwaltungs-und Betriebsaufwendungen OT Raddusch	2.700,65 €
28101	527111	Besondere Verwaltungs-und Betriebsaufwendungen OT Laasow	1.006,85 €
28101	527112	Besondere Verwaltungs-und Betriebsaufwendungen OT Missen	1.511,20 €
51101	543106	Sachverständigen-und sonstige Geschäftsaufwendungen	58.311,53 €
54101	543106	Sachverständigen-und sonstige Geschäftsaufwendungen	1.954,74 €
55301	522101	laufende Unterhaltung sonst.unbew.Verm.	4.396,03 €
55301	543106	Sachverständigen-und sonstige Geschäftsaufwendungen	17.757,26 €
57303	521100	Unterhaltung der Grundstücke und baulichen Anlagen	1.372,65 €
57305	543106	Sachverständigen-und sonstige Geschäftsaufwendungen	10.630,00 €
57305	544106	Kapitalertragssteuer	136.600,00 €
57310	521110	Unterhalt. Grdstk. u. baul. Anl. Einzelvorhaben > 10 T€	58.000,00 €
57501	521100	Unterhaltung der Grundstücke und baulichen Anlagen	10.000,00 €
			653.509,09 €

1. Nachtrag

Produkt	Konto	Bezeichnung	gebildete Haushalts- ermächtigungen
11106	543105	Aufwendungen für Gerichtsverfahren u.externe Beratungsleistungen	44.000,00 €
			697.509,09 €

**Übersicht über Haushaltsermächtigungen 2022/2023 (§ 24 KomHKV)
-Finanzhaushalt-**

Produkt	Konto	Bezeichnung	gebildete Haushaltsermächtigungen
11101	729100	Auszahlungen für sonstige Dienstleistungen	2.000,00 €
11103	722203	Auszahlg.f.d.lfd.Unterhaltung bew.Verm.-EDV und Kommunikationstechnik	3.427,20 €
11103	726101	Aus-und Fortbildung, Umschulung	535,50 €
11104	743106	Sachverständigen-und sonstige Geschäftsauszahlungen	29.744,67 €
11106	743106	Sachverständigen-und sonstige Geschäftsauszahlungen	4.685,80 €
11108	721100	Unterhaltung der Grundstücke und baulichen Anlagen	1.437,03 €
12601	725100	Haltung von Fahrzeugen	5.152,56 €
12601	728101	Bevorratung Verbrauchsmittel	11.218,13 €
12601	742103	Auszahlungen für ehrenamtl.Tätigkeit (Vorhaltekosten)	2.982,23 €
12602	722101	laufende Unterhaltung sonst.unbew.Verm.	11.500,00 €
21101	727113	Sonstige Sachaufwendungen	4.277,91 €
21101	743113	Erwerb geringstwertiger Wirtschaftsg.	4.304,90 €
21102	721110	Unterhalt. Grdstk. u. baul. Anl. Einzelvorhaben > 10 T€	5.721,52 €
21102	743106	Sachverständigen-und sonstige Geschäftsauszahlungen	27.070,57 €
27201	727200	Auszahlungen für Ersatzbeschaffungen von in Festwerten zusammengefassten Vermögensgegenständen	576,74 €
28101	727103	Besondere Verwaltungs-und Betriebsauszahlungen OT Göritz	807,58 €
28101	727105	Besondere Verwaltungs-und Betriebsauszahlungen OT Repten	8,37 €
28101	727106	Besondere Verwaltungs-und Betriebsauszahlungen OT Stradow	1.340,00 €
28101	727107	Besondere Verwaltungs-und Betriebsauszahlungen OT Ogrosen	809,10 €
28101	727108	Besondere Verwaltungs-und Betriebsauszahlungen OT Suschow	983,47 €
28101	727109	Besondere Verwaltungs-und Betriebsauszahlungen OT Koßwig	509,00 €
28101	727110	Besondere Verwaltungs-und Betriebsauszahlungen OT Raddusch	2.700,65 €
28101	727111	Besondere Verwaltungs-und Betriebsauszahlungen OT Laasow	1.006,85 €
28101	727112	Besondere Verwaltungs-und Betriebsauszahlungen OT Missen	1.511,20 €
51101	743106	Sachverständigen-und sonstige Geschäftsauszahlungen	58.311,53 €
54101	743106	Sachverständigen-und sonstige Geschäftsauszahlungen	1.954,74 €
55301	722101	laufende Unterhaltung sonst.unbew.Verm.	4.396,03 €
55301	743106	Sachverständigen-und sonstige Geschäftsauszahlungen	17.757,26 €
57303	721100	Unterhaltung der Grundstücke und baulichen Anlagen	1.372,65 €
57305	743106	Sachverständigen-und sonstige Geschäftsauszahlungen	10.630,00 €
57305	744106	Kapitalertragssteuer	136.600,00 €
57310	721110	Unterhalt. Grdstk. u. baul. Anl. Einzelvorhaben > 10 T€	58.000,00 €
57501	721100	Unterhaltung der Grundstücke und baulichen Anlagen	10.000,00 €
			423.333,19 €

1. Nachtrag

Produkt	Konto	Bezeichnung	gebildete Haushaltsermächtigungen
11106	743105	Auszahlungen für Gerichtsverfahren u. externe Beratungsleistungen	44.000,00 €
			467.333,19 €

Übersicht über Haushaltsermächtigungen 2022/2023 (§ 24 KomHKV)
-investiv-

Bezeichnung Budget	Konto	gebildete Haushalts- ermächtigungen
11101.100 Investitionen niedriger 10.000 €	783100	1.500,00 €
11103.100 Investitionen niedriger 10.000 €	783100	8.961,40 €
11103.100 Investitionen niedriger 10.000 €	783400	11.571,57 €
11103.201 Erneuerung / Erweiterung Server (Host)	783100	8.053,96 €
11103.201 Erneuerung / Erweiterung Server (Host)	783400	6.001,83 €
11103.205 Einführung Dokumentenmanagementsystem	783400	12.302,45 €
11103.208 Upgrade Archikart bzw. Beschaffung alternatives System	783400	2.204,23 €
11103.212 Aktualisierung Exchange-Server von 2010 auf 2019	783400	6.426,00 €
11103.213 Einführung E-Rechnung, Anbindung Finanz+ an ein DMS	783400	4.527,95 €
11103.214 Software Vertragsmanagement	783400	1.648,15 €
11106.324 Erwerb und Herrichtung Grdstk. Stradow-1-359 (1.200m²), 360 (1.321m²)	785300	1.651,00 €
11106.325 Herrichtung Grdstk. Stradow-1-10/1	785300	159.651,00 €
11106.332 Erwerb und Herrichtung Grundstück Cottbuser Straße 8/9 (Spreewaldbank)	782100	801.500,00 €
12201.100 Investitionen niedriger 10.000 €	783100	1.500,00 €
12601.100 Investitionen niedriger 10.000 €	783100	1.995,00 €
12601.209 Ersatzbeschaffung Löschfahrzeug LF10/A Raddusch	783100	90.000,00 €
12601.218 Stromerzeuger HLF (OSL-LF 20)	783100	9.677,12 €
12601.220 Ersatzbeschaffung Sprungpolster	783100	7.712,66 €
12601.221 Ersatzbeschaffung Druckluftflaschen für PA-Geräte	783100	1.700,16 €
12602.310 Anbau Feuerwehr Vetschau (zusätzl. Umkleide, Sanitär, Kat.-Schutz, Tanklager)	785100	81.000,00 €
12602.311 Löschwasserbrunnen und Hydranten	785300	14.946,90 €
12602.312 Löschwasserbrunnen (urspr. -teich) GT Fleißdorf	785300	61.639,44 €
12602.314 Ersatzneubau Löschteich/Tiefbrunnen Dubrau (vormals Zisterne)	785300	20.000,00 €
21101.100 Investitionen niedriger 10.000 €	783100	5.223,00 €
21101.110 Erw. Sachanlageverm. < 10,0T €, EDV-Ausstattung	783100	27.429,04 €
21101.210 Medienentwicklungskonzept Grundschule Missen	785300	66.783,60 €
21101.213 DigitalPakt Schule, Schulzentrum Vetschau (alt: Maßn. 208, 209)	783100	237.797,01 €
21102.304 Grundschule Missen / Außenanlagen	785300	3.334,38 €
21102.311 GS Missen: Raumakustische Maßnahmen (Schallabsorber in Räumen und Fluren)	785300	13.798,62 €
21102.316 Grundschule Missen, bauliche Umsetzung Brandschutzkonzept	785100	10.000,00 €
25202.303 Slawenburg Vitrinen	781100	22.500,00 €
27201.100 Investitionen niedriger 10.000 €	783100	3.059,01 €
28101.100 Investitionen niedriger 10.000 €	783100	3.800,00 €
36501.100 Investitionen niedriger 10.000 €	783100	5.022,87 €
36502.309 Kita Vielfalter, bauliche Umsetzung Brandschutzkonzept	785100	209.606,05 €
36502.310 Kita Vielfalter: raumakustische Maßn. (Schallabsorber in Spiel- u. Gruppenräumen)	785300	9.900,00 €
36502.314 Kita Vielfalter, Errichtung Kinderwagen-Garage	785100	14.000,00 €
42402.100 Investitionen niedriger 10.000 €	783100	6.000,00 €
42402.305 Sommerbad	785100	10.110,00 €
54101.300 Baumpflanzungen (einzelne Bäume unter 10 T€)	785300	1.661,83 €
54101.303 Ausbau Knoten B 115/L54 Berliner Straße	782100	2.500,00 €
54101.360 Erneuerung Radduscher Dorfstraße	785200	21.743,46 €
54101.385 öffentlicher Parkplatz, Sommerbad	785200	9.861,69 €
54101.435 Ausbau F.-Ludwig-Jahn-Straße ab 2018: 1 + 2 BA	785200	493.151,08 €
54101.457 Bushaltestelle Suschow-Nord L541	785200	10.206,74 €
54101.459 Errichtung Radweg Raddusch-Slawenburg (REK)	782100	10.000,00 €
54101.459 Errichtung Radweg Raddusch-Slawenburg (REK)	785200	400.000,00 €
54101.463 Straßenbeleuchtung OT Raddusch	785200	231.467,20 €
54101.465 Saisonaler Parkplatz Raddusch	785200	27.226,07 €
54101.467 Sanierung Regenwasserkanal Göritz	785200	7.476,96 €
54101.469 Erneuer. Nebenarl. OD (L54) J.-Gagarin-Str. und W.-Pieck-Str.	785200	94.370,00 €
55101.300 Baumpflanzungen (einzelne Bäume unter 10 T€)	785300	3.363,79 €
55201.303 wasserwirtschaftliche Bauwerke	785200	48.000,00 €
55301.302 Friedhof Vetschau, Infrastruktur	785300	23.193,51 €
55301.305 Neugestaltung Umfeld Gedenkstein 1. und 2. Weltkrieg Suschow	785300	2.284,61 €
57303.304 Mehrzweckgebäude OT Laasow	785100	761,42 €
57303.305 Mehrzweckgebäude OT Ogrosen	785100	728,69 €
57303.309 Dorfgemeinschaftshaus/FFw Naundorf	785100	100.000,00 €
		3.452.531,45 €

Produkt	Maßn.	Inventar-Nr.	VorgangsNr	Sollkonto	Soll	Haben-konto	Haben	Saldo	Rechdatum	Leistdatum	Kassentext
11106	900	029100-5068	2022001974	682100	12.610,00 €	171100	0,00 €	12.610,00 € (H)	17.11.2021	07.02.2022	Kaufpreis Verkauf Grdstk. Tornitz-2-358, URNr. 840- 2021 Notarin Vetter
57303	900	039100-20714	2022010270	682100	33.000,00 €	171100	0,00 €	33.000,00 € (H)	11.02.2022	24.05.2022	Kaufpreis Verkauf Grdstk. Laasow-1-839, 840, URNr. 355-2022 Notar Plagemann
54101	900	041101-20299	2022018410	682100	484,00 €	171100	0,00 €	484,00 € (H)	20.09.2022	20.09.2022	Kaufpreis Verkauf Grdstk. Vetschau-5-870, URNr. 2454- 2022 Notar Plagemann
54101	900	041101-20298	2022018508	682100	484,00 €	171100	0,00 €	484,00 € (H)	12.10.2022	12.10.2022	Kaufpreis Verkauf Grdstk. Vetschau-5-869, URNr. 2649- 2022 Notar Plagemann
					46.578,00 €		0,00 €	46.578,00 € (H)			