



VERFAHRENSVERMERKE

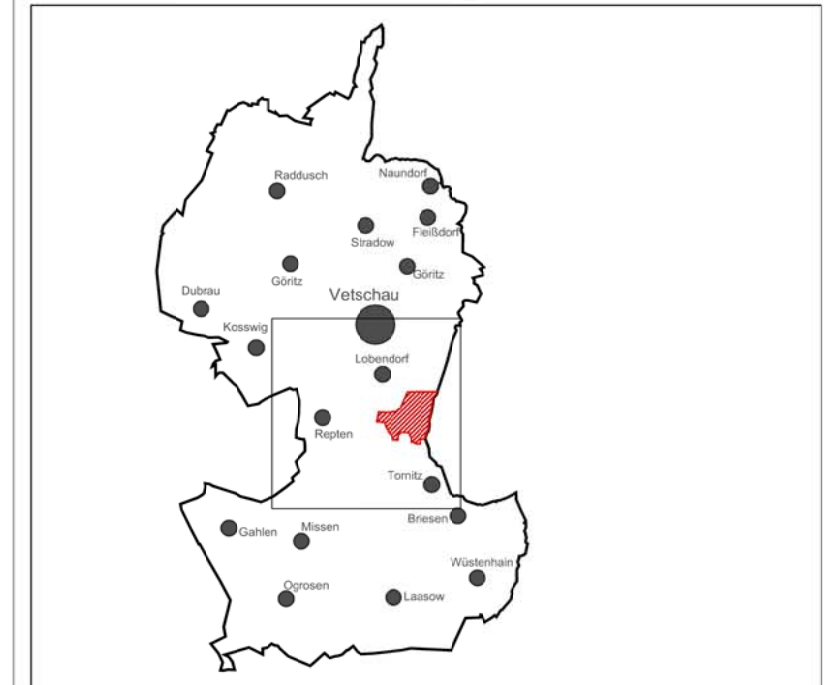
Aufgestellt auf Grund des Beschlusses der Stadtverordnetenversammlung der Stadt Vetschau/Spreewald vom

Vetschau/Spreewald, den Siegelabdruck Unterschrift

Geänderte Darstellung

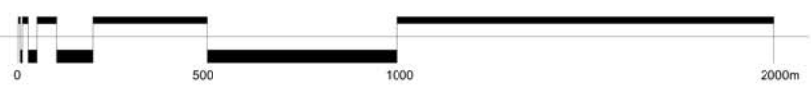
-  Sonderbaufläche für die Windkraftnutzung
-  Ersatzflächen Wald

Stadt Vetschau/Spreewald



Flächennutzungsplan Ausschnitt (Fünfte Änderung) Vorentwurf / November 2012

ORINALMASSTAB 1: 20 000 (A3)



Stadt Vetschau/Spreewald



Schlossstraße 10
03226 Vetschau/Spreewald

Bonnaskenstr. 18/19 03044 Cottbus
tel (0355) 70 04 57 fax 70 04 90
www.planungsbuero-wolff.de
info@planungsbuero-wolff.de